


# 미국 자동차 판매 동향

2025년 3월 Data: 현대차/기아 합산 +13%. 선행적 구매 효과 발생 | 2025.04.03



투자의견

Overweight

자동차 Analyst 송선재 sunjae.song@hanafn.com

RA 강민아 minahkang@hanafn.coms

## 현대차/기아: 3월 소매판매: +13% (YoY), DSR로는 +18% (YoY)

- 소매판매**
- 현대차의 3월 미국 소매판매 9.4만대(+14% (YoY)), MS 5.9%(+0.1%p). 1일 적었던 영업일수를 조정한 DSR 기준 +18% (YoY)
  - 기아의 3월 미국 소매판매 7.9만대(+13% (YoY)), MS 5.0%(+0.1%p). DSR 기준 +17% (YoY)
  - 양사 합산 판매 17.3만대(+13% (YoY)). DSR 기준 +18% (YoY). 합산 MS 10.9%(+0.3%p (YoY))
  - 3월 누적 현대차/기아/합산 소매판매는 각각 22.1만대/19.9만대/42.0만대(+11%/+11%/+11%, 점유율 5.9%/5.0%/10.9%) 기록

- 모델별**
- 현대차의 세단/RV 소매판매 +11%/+15% (YoY). RV 비중 75.5%
  - 세단 중 엘란트라/쏘나타 +25%/+1% (YoY)
  - RV 중 베뉴/코나/싼타페/투싼/팰리세이드/싼타크루즈 +4%/-26%/+25%/+28%/+20%/-13% (YoY)
  - 제네시스 브랜드의 판매는 7,107대(+20% (YoY)). 판매 비중은 7.6%(+0.4%p (YoY))
  - 전기차(PHEV+EV) 판매는 6,627대(-3%, 비중 4.3%). BEV 모델인 아이오닉5 3,919대(+17%), 아이오닉6 1,435대, FCEV인 넥쏘 0대 판매
  - 기아의 세단/RV가 +18%/+11% (YoY). RV 비중 69.7%
  - 세단인 포르테/K5/쏘울 -100%/+445%/-30% (YoY)
  - RV 중 텔루라이드/니로/스포티지/셀토스/쏘렌토 +13%/-16%/+11%/-20%/+20 (YoY)
  - 전기차(PHEV+EV) 판매는 5,415대(+4%, 비중 3.5%). BEV 모델인 EV6/EV9는 921대(-40%)/1,164대, PHEV 모델인 스포티지 2,001대 판매

## 미국 시장: 3월 시장 소매판매 +11%, SAAR 1,777만대(+13%). GM/혼다의 점유율 상승

- 소매판매**
- 3월 미국 시장 소매판매는 158.5만대(+11% (YoY))
  - 전년 동월 대비 1일 적었던 영업일수를 조정한 DSR 기준으로는 +15%. 연환산판매대수(SAAR) 1,777만대(+13%)
  - 세그먼트별로는 픽업(+30%)/소형세단(+14%)/CUV(+13%)/ SUV(+12%)/럭셔리(+9%)/중형세단(+3%)/대형세단(-91%)
  - 3월 누적 미국 시장 소매판매는 390.9만대(+5% (YoY))

- 업체별**
- GM/포드/스텔란티스 28.1만대/19.3만대/11.8만대(+24%/+11%/-5% (YoY)). MS 17.7%(+1.9%p (YoY))/12.2%(-0.0%p)/7.5%(-1.2%p)
  - 테슬라 5.0만대(-1%). MS 3.2%(-0.3%p)
  - 일본 토요타/혼다/닛산 23.1만대/14.8만대/11.0만대(+8%/+13%/+10%). MS 14.6%(-0.4%p)/9.3%(+0.2%p)/6.9%(-0.1%p)
  - 아우디/BMW 1.6만대/3.7만대(-4%/-2%). MS 1.0%(-0.2%p)/2.3%(-0.3%p)

- 친환경차**
- 3월 미국 친환경차 판매는 346,564대(+37% (YoY)). 판매 비중 21.9%(+4.2%p (YoY)). 3월 누적 850,909대(+29% (YoY), 비중 21.8%)
  - HEV 193,419대(+56% (YoY)). 비중 12.2%. 3월 누적 471,447대(+47% (YoY), 비중 12.1%)
  - PHEV 37,823대(+16%). 비중 2.4%. 3월 누적 79,413대(-7% (YoY), 비중 2.0%)
  - BEV 115,309대(+19%). 비중 7.3%. 3월 누적 299,980대(+18% (YoY), 비중 7.7%)
  - 전기차(PHEV+BEV) 판매는 153,132대(+18% (YoY)). 비중 9.7%(+0.6%p (YoY)). 3월 누적 379,393대(+12% (YoY), 비중 9.7%)
  - 수소차 판매는 13대에 불과

## 주요 시사점: 4월 미국 관세 부과 후 판매 동향의 주가 영향력이 클 수 밖에 없는 상황

- 산업**
- 3월 및 누적 미국 자동차 소매판매는 각각 11%/5% (YoY) 증가하며 양호한 증가세를 기록
  - 수입차에 대한 관세가 실행되기 전 가격 상승을 예상한 구매자들이 선행적으로 구매를 앞당긴 효과가 일부 발생된 것으로 파악
  - 4/2일 수입차에 대한 관세 부과 시행이 확정된 만큼 자동차 가격 상승 및 수요 둔화의 가능성 존재
  - 3월 친환경차 판매 호조. 그 중 HEV가 56% (YoY) 증가하면서 전체 판매를 견인. HEV 판매는 3월 누적으로도 47% 증가
- 주가**
- 3월까지 현대차/기아의 미국 판매는 시장을 상회하며 견조한 시장점유율 유지. 글로벌 주요 시장 중 가장 양호한 성과를 기록 중
  - 4월 미국 내 수입차 관세 부과 후 판매 동향이 주가에 큰 영향. 시장 수요 및 경쟁 상황에 대한 대응을 지켜봐야 할 때

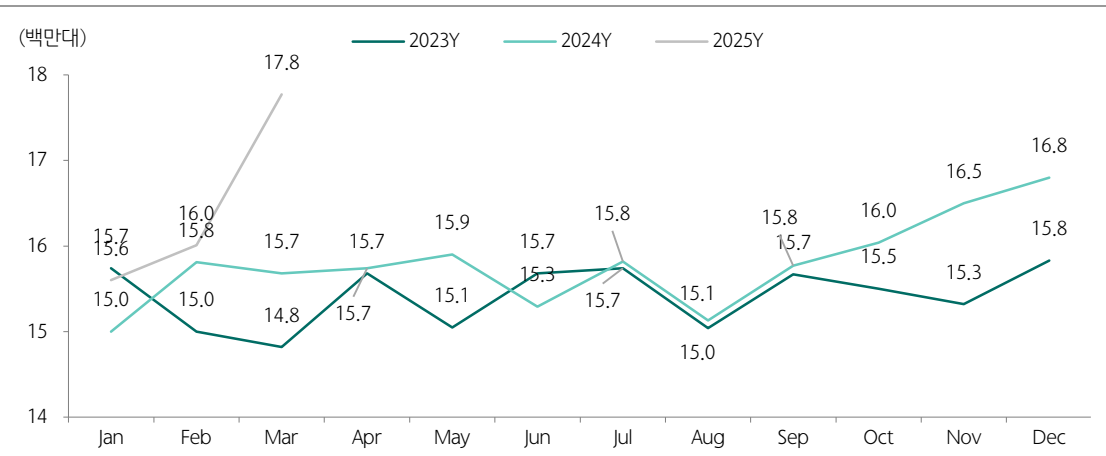
도표 1. 미국 자동차 시장 3월 판매 데이터

(단위: 천대, %)

|            | Sales    |          |          |       | DSR   | % MS  |          |          | YTD      |       |        | % Share |         |
|------------|----------|----------|----------|-------|-------|-------|----------|----------|----------|-------|--------|---------|---------|
|            | Mar 2025 | Feb 2025 | Mar 2024 | YoY   |       | YoY   | Mar 2025 | Feb 2025 | Mar 2024 | 2025  | 2024   | YoY     | Current |
| Stellantis | 118      | 91       | 124      | (4.5) | (0.8) | 7.5   | 7.5      | 8.7      | 292      | 330   | (11.3) | 7.5     | 8.8     |
| Ford       | 193      | 154      | 175      | 10.6  | 14.8  | 12.2  | 12.6     | 12.2     | 483      | 491   | (1.6)  | 12.3    | 13.1    |
| GM         | 281      | 215      | 226      | 24.2  | 29.0  | 17.7  | 17.6     | 15.8     | 690      | 590   | 17.0   | 17.7    | 15.8    |
| Honda      | 148      | 107      | 131      | 13.2  | 17.6  | 9.3   | 8.8      | 9.1      | 352      | 334   | 5.3    | 9.0     | 8.9     |
| Hyundai    | 94       | 68       | 83       | 13.6  | 18.0  | 5.9   | 5.5      | 5.8      | 221      | 200   | 10.8   | 5.7     | 5.3     |
| Kia        | 79       | 63       | 69       | 13.1  | 17.4  | 5.0   | 5.2      | 4.9      | 199      | 180   | 10.7   | 5.1     | 4.8     |
| Mazda      | 43       | 34       | 37       | 16.1  | 20.6  | 2.7   | 2.7      | 2.6      | 110      | 100   | 10.2   | 2.8     | 2.7     |
| Nissan     | 110      | 89       | 100      | 9.9   | 14.1  | 6.9   | 7.3      | 7.0      | 267      | 253   | 5.7    | 6.8     | 6.8     |
| Subaru     | 71       | 49       | 61       | 16.6  | 21.1  | 4.5   | 4.0      | 4.3      | 167      | 153   | 9.1    | 4.3     | 4.1     |
| Toyota     | 231      | 175      | 215      | 7.7   | 11.8  | 14.6  | 14.4     | 15.0     | 570      | 565   | 0.9    | 14.6    | 15.1    |
| Audi       | 16       | 13       | 17       | (4.1) | (0.4) | 1.0   | 1.1      | 1.2      | 43       | 44    | (3.4)  | 1.1     | 1.2     |
| BMW        | 37       | 26       | 38       | (1.6) | 2.2   | 2.3   | 2.1      | 2.6      | 84       | 91    | (8.1)  | 2.1     | 2.4     |
| Volvo      | 15       | 11       | 16       | (3.9) | (0.2) | 0.9   | 0.9      | 1.1      | 35       | 32    | 8.5    | 0.9     | 0.9     |
| VW         | 32       | 28       | 35       | (9.4) | (5.9) | 2.0   | 2.3      | 2.5      | 88       | 82    | 7.1    | 2.2     | 2.2     |
| Tesla      | 50       | 42       | 51       | (1.0) | 2.8   | 3.2   | 3.4      | 3.5      | 135      | 136   | (0.2)  | 3.5     | 3.6     |
| Others     | 66       | 55       | 55       | 20.1  |       | 4.2   | 4.5      | 3.8      | 174      | 153   | 13.6   | 4.4     | 4.1     |
| All Brands | 1,585    | 1,221    | 1,432    | 10.7  | 15.0  | 100.0 | 100.0    | 100.0    | 3,909    | 3,732 | 4.8    | 100.0   | 100.0   |

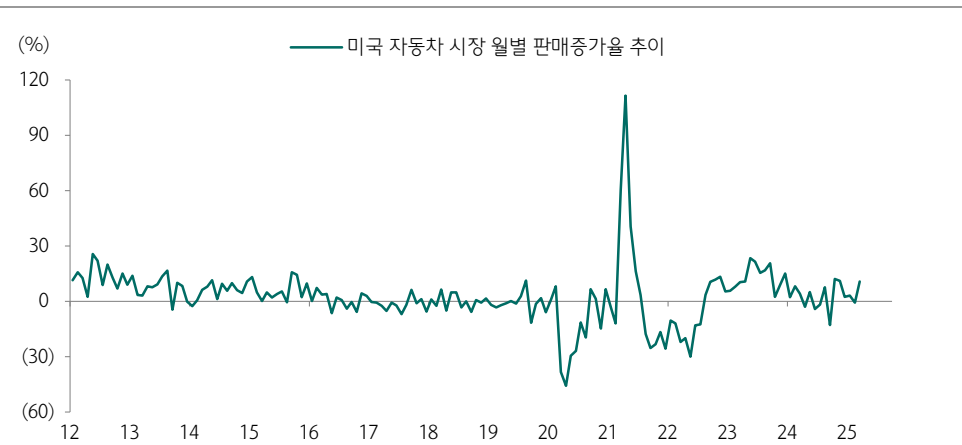
자료: WardsAuto, 하나증권

도표 2. 미국 자동차시장 SAAR 추이



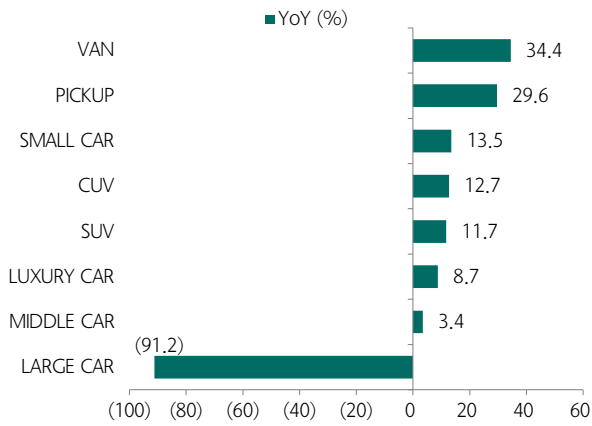
자료: WardsAuto, 하나증권

도표 3. 미국 자동차시장 월별 판매증가율 추이



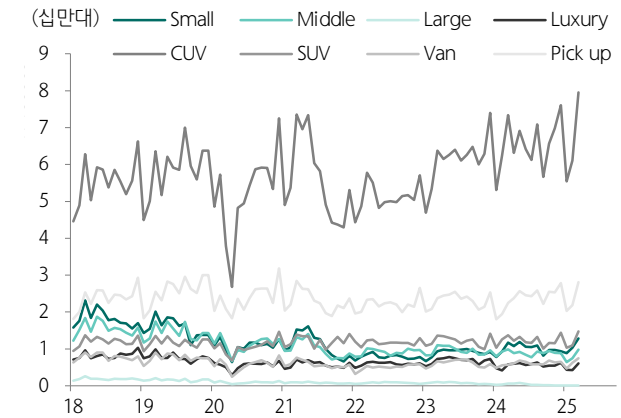
자료: WardsAuto, 하나증권

도표 4. 세그먼트별 3월 판매증가율



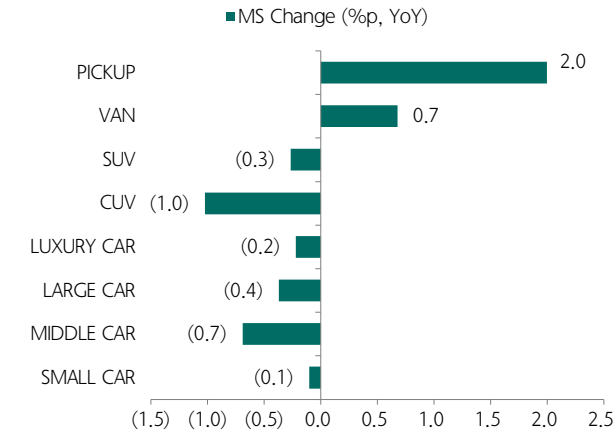
자료: WardsAuto, 하나증권

도표 5. 세그먼트별 판매 추이



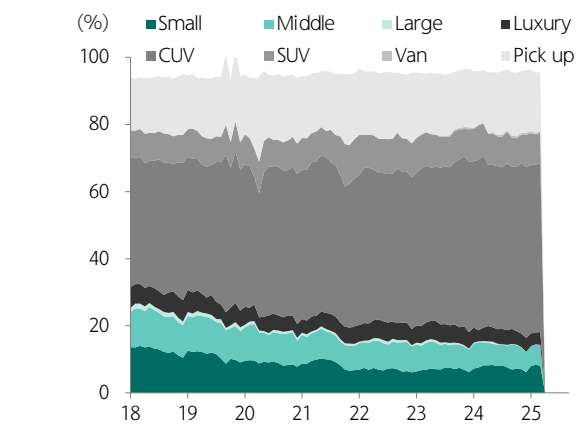
자료: WardsAuto, 하나증권

도표 6. 세그먼트별 3월 비중 변화



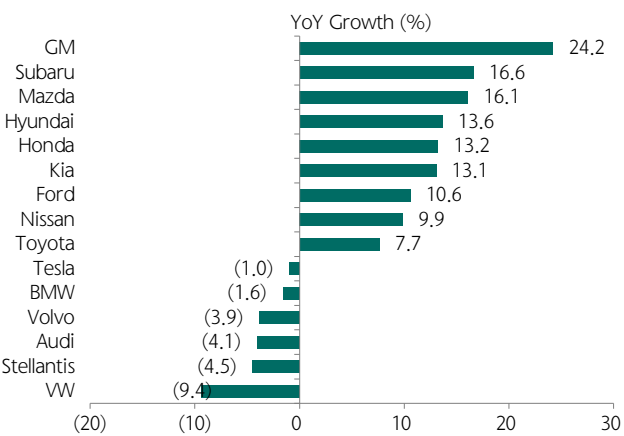
자료: WardsAuto, 하나증권

도표 7. 세그먼트별 비중 변화 추이



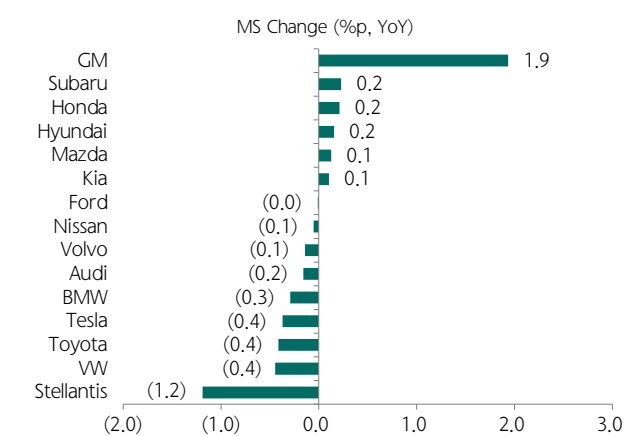
자료: WardsAuto, 하나증권

도표 8. 브랜드별 3월 판매증가율



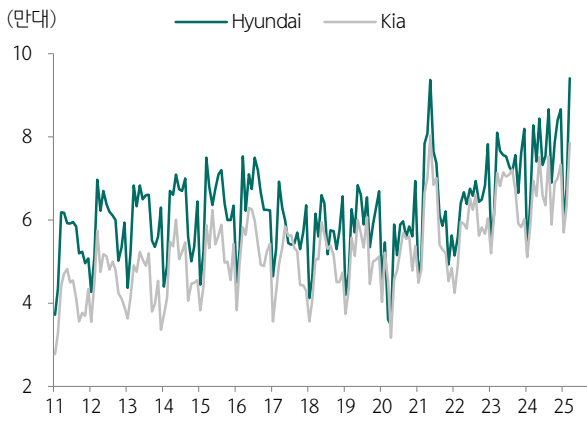
자료: WardsAuto, 하나증권

도표 9. 브랜드별 3월 시장점유율 변화



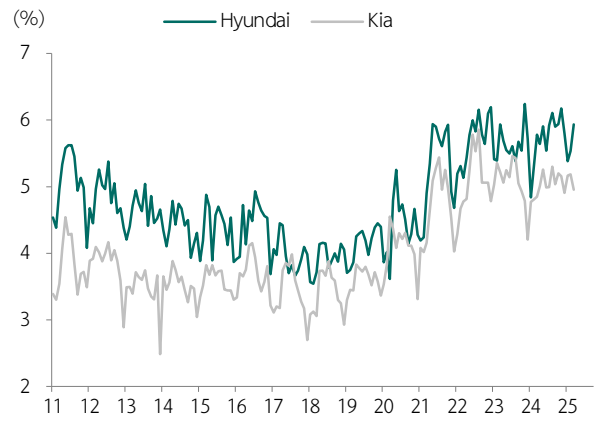
자료: WardsAuto, 하나증권

도표 10. 현대차/기아 판매 추이



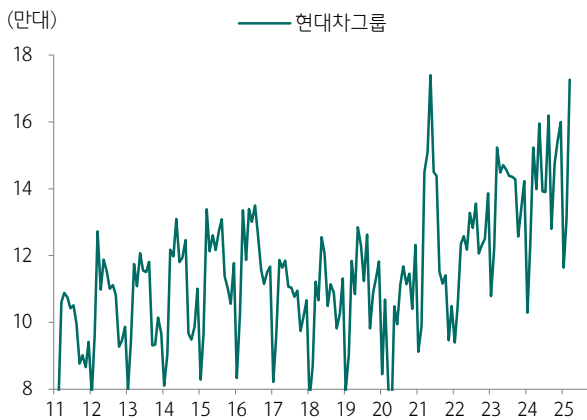
자료: WardsAuto, 하나증권

도표 11. 현대차/기아 시장점유율 변화 추이



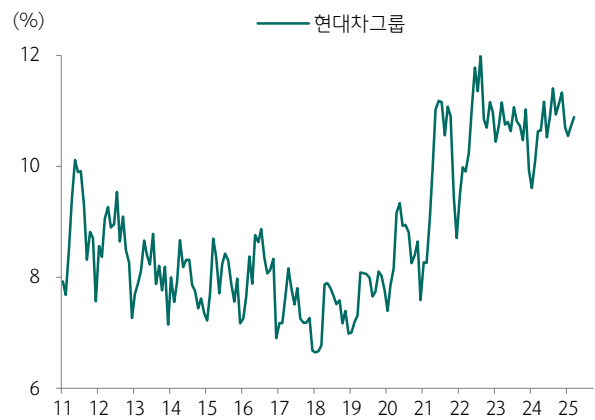
자료: WardsAuto, 하나증권

도표 12. 현대차/기아 합산 판매 추이



자료: WardsAuto, 하나증권

도표 13. 현대차/기아 합산 시장점유율 변화 추이



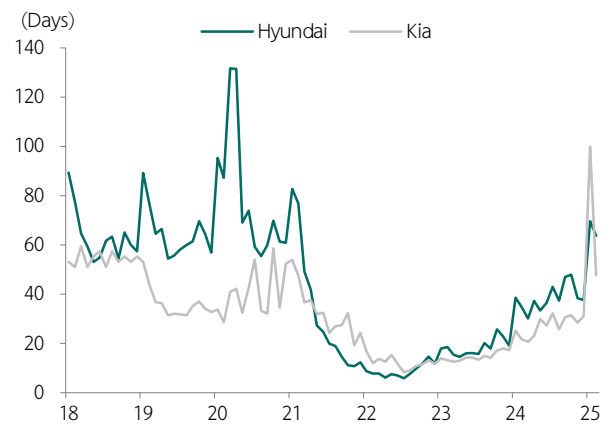
자료: WardsAuto, 하나증권

도표 14. 미국 시장 월별 재고일수 추이



주: 2025년 2월까지의 Data  
자료: WardsAuto, 하나증권

도표 15. 현대차/기아 재고일수 추이



주: 2025년 2월까지의 Data  
자료: WardsAuto, 하나증권

도표 16. 미국 내 중고차 가격 지수

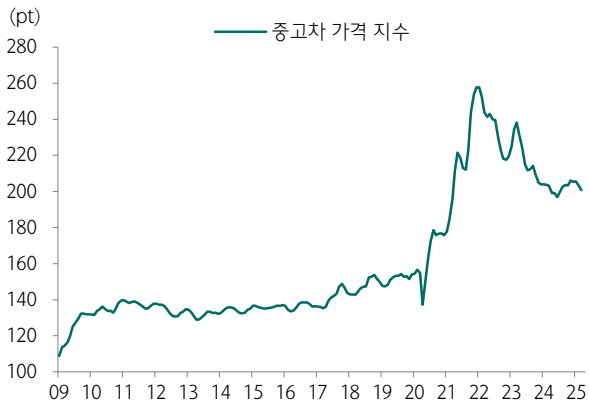


도표 17. 주요 차종별 중고차 가격 전년 동월 대비 변화율

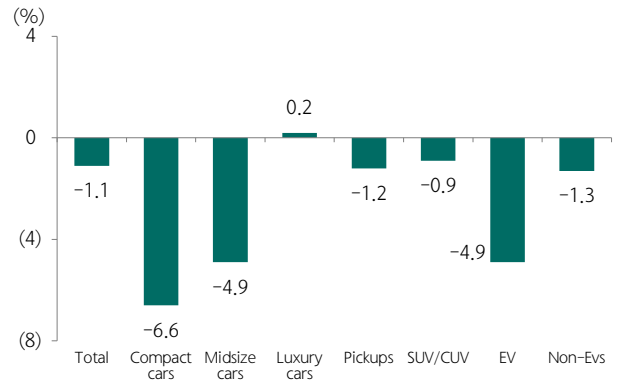


도표 18. 미국 전기차(BEV+PHEV) 월별 판매 증가율

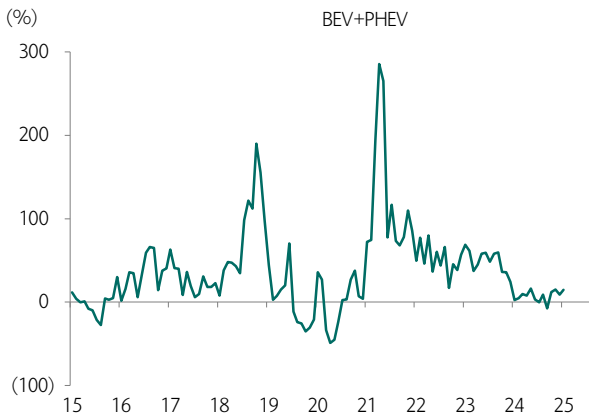


도표 19. 미국 전기차 판매비중 추이

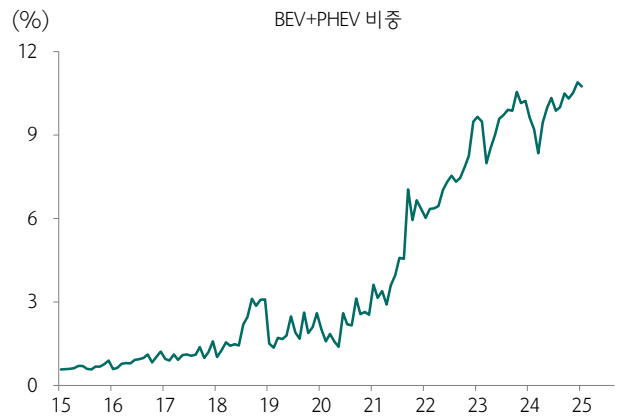


도표 20. 현대차 미국 공장 모델 별 출하

(단위: 천대, %)

|       | 출하대수   |          |               |        |       |         | YoY   |          |               |        |      |         | 비중     |          |               |        |       |         |
|-------|--------|----------|---------------|--------|-------|---------|-------|----------|---------------|--------|------|---------|--------|----------|---------------|--------|-------|---------|
|       | Total  | Santa-Fe | Santa-Fe(HEV) | Tucson | GV70  | GV70 EV | Total | Santa-Fe | Santa-Fe(HEV) | Tucson | GV70 | GV70 EV | Total  | Santa-Fe | Santa-Fe(HEV) | Tucson | GV70  | GV70 EV |
| 2020년 |        |          |               |        |       |         |       |          |               |        |      |         |        |          |               |        |       |         |
| 1월    | 24,005 | 7,434    | 0             | 0      | 0     | 0       | -7    | -21      |               |        |      |         | 100.0% | 31.0%    | 0.0%          | 0.0%   | 0.0%  | 0.0%    |
| 2월    | 30,205 | 10,482   | 0             | 0      | 0     | 0       | 5     | 0        |               |        |      |         | 100.0% | 34.7%    | 0.0%          | 0.0%   | 0.0%  | 0.0%    |
| 3월    | 19,978 | 6,587    | 0             | 0      | 0     | 0       | -28   | -42      |               |        |      |         | 100.0% | 33.0%    | 0.0%          | 0.0%   | 0.0%  | 0.0%    |
| 4월    | 1,367  | 404      | 0             | 0      | 0     | 0       | -95   | -96      |               |        |      |         | 100.0% | 29.6%    | 0.0%          | 0.0%   | 0.0%  | 0.0%    |
| 5월    | 10,599 | 4,992    | 0             | 0      | 0     | 0       | -68   | -65      |               |        |      |         | 100.0% | 47.1%    | 0.0%          | 0.0%   | 0.0%  | 0.0%    |
| 6월    | 12,520 | 5,526    | 0             | 0      | 0     | 0       | -46   | -46      |               |        |      |         | 100.0% | 44.1%    | 0.0%          | 0.0%   | 0.0%  | 0.0%    |
| 7월    | 16,006 | 7,283    | 0             | 0      | 0     | 0       | -38   | -33      |               |        |      |         | 100.0% | 45.5%    | 0.0%          | 0.0%   | 0.0%  | 0.0%    |
| 8월    | 24,314 | 12,184   | 0             | 0      | 0     | 0       | -24   | -12      |               |        |      |         | 100.0% | 50.1%    | 0.0%          | 0.0%   | 0.0%  | 0.0%    |
| 9월    | 36,505 | 14,689   | 0             | 0      | 0     | 0       | 25    | 10       |               |        |      |         | 100.0% | 40.2%    | 0.0%          | 0.0%   | 0.0%  | 0.0%    |
| 10월   | 32,735 | 14,139   | 0             | 0      | 0     | 0       | -2    | -8       |               |        |      |         | 100.0% | 43.2%    | 0.0%          | 0.0%   | 0.0%  | 0.0%    |
| 11월   | 26,507 | 8,012    | 0             | 0      | 0     | 0       | 0     | -28      |               |        |      |         | 100.0% | 30.2%    | 0.0%          | 0.0%   | 0.0%  | 0.0%    |
| 12월   | 31,459 | 12,954   | 0             | 0      | 0     | 0       | 30    | 142      |               |        |      |         | 100.0% | 41.2%    | 0.0%          | 0.0%   | 0.0%  | 0.0%    |
| 2021년 |        |          |               |        |       |         |       |          |               |        |      |         |        |          |               |        |       |         |
| 1월    | 24,020 | 9,534    | 0             | 0      | 0     | 0       | 0     | 28       |               |        |      |         | 100.0% | 39.7%    | 0.0%          | 0.0%   | 0.0%  | 0.0%    |
| 2월    | 26,387 | 10,002   | 0             | 0      | 0     | 0       | -13   | -5       |               |        |      |         | 100.0% | 37.9%    | 0.0%          | 0.0%   | 0.0%  | 0.0%    |
| 3월    | 32,007 | 11,536   | 0             | 8,359  | 0     | 0       | 60    | 75       |               |        |      |         | 100.0% | 36.0%    | 0.0%          | 26.1%  | 0.0%  | 0.0%    |
| 4월    | 27,705 | 11,101   | 0             | 7,779  | 0     | 0       | 1,927 | 2,648    |               |        |      |         | 100.0% | 40.1%    | 0.0%          | 28.1%  | 0.0%  | 0.0%    |
| 5월    | 22,405 | 9,001    | 0             | 7,679  | 0     | 0       | 111   | 80       |               |        |      |         | 100.0% | 40.2%    | 0.0%          | 34.3%  | 0.0%  | 0.0%    |
| 6월    | 24,005 | 10,247   | 0             | 6,948  | 0     | 0       | 92    | 85       |               |        |      |         | 100.0% | 42.7%    | 0.0%          | 28.9%  | 0.0%  | 0.0%    |
| 7월    | 18,215 | 5,578    | 0             | 7,453  | 0     | 0       | 14    | -23      |               |        |      |         | 100.0% | 30.6%    | 0.0%          | 40.9%  | 0.0%  | 0.0%    |
| 8월    | 21,163 | 6,117    | 0             | 8,551  | 0     | 0       | -13   | -50      |               |        |      |         | 100.0% | 28.9%    | 0.0%          | 40.4%  | 0.0%  | 0.0%    |
| 9월    | 16,007 | 4,830    | 0             | 7,052  | 0     | 0       | -56   | -67      |               |        |      |         | 100.0% | 30.2%    | 0.0%          | 44.1%  | 0.0%  | 0.0%    |
| 10월   | 24,770 | 7,086    | 0             | 13,227 | 0     | 0       | -24   | -50      |               |        |      |         | 100.0% | 28.6%    | 0.0%          | 53.4%  | 0.0%  | 0.0%    |
| 11월   | 24,283 | 7,795    | 0             | 11,782 | 0     | 0       | -8    | -3       |               |        |      |         | 100.0% | 32.1%    | 0.0%          | 48.5%  | 0.0%  | 0.0%    |
| 12월   | 28,000 | 8,395    | 0             | 14,268 | 0     | 0       | -11   | -35      |               |        |      |         | 100.0% | 30.0%    | 0.0%          | 51.0%  | 0.0%  | 0.0%    |
| 2022년 |        |          |               |        |       |         |       |          |               |        |      |         |        |          |               |        |       |         |
| 1월    | 23,004 | 7,834    | 0             | 11,358 | 0     | 0       | -4    | -18      |               |        |      |         | 100.0% | 34.1%    | 0.0%          | 49.4%  | 0.0%  | 0.0%    |
| 2월    | 27,926 | 9,510    | 0             | 14,741 | 0     | 0       | 6     | -5       |               |        |      |         | 100.0% | 34.1%    | 0.0%          | 52.8%  | 0.0%  | 0.0%    |
| 3월    | 32,300 | 12,736   | 0             | 15,427 | 0     | 0       | 1     | 10       | 85            |        |      |         | 100.0% | 39.4%    | 0.0%          | 47.8%  | 0.0%  | 0.0%    |
| 4월    | 30,720 | 10,826   | 0             | 15,778 | 0     | 0       | 11    | -2       | 103           |        |      |         | 100.0% | 35.2%    | 0.0%          | 51.4%  | 0.0%  | 0.0%    |
| 5월    | 30,286 | 11,660   | 0             | 15,635 | 0     | 0       | 35    | 30       | 104           |        |      |         | 100.0% | 38.5%    | 0.0%          | 51.6%  | 0.0%  | 0.0%    |
| 6월    | 25,940 | 8,730    | 0             | 12,843 | 0     | 0       | 8     | -15      | 85            |        |      |         | 100.0% | 33.7%    | 0.0%          | 49.5%  | 0.0%  | 0.0%    |
| 7월    | 22,700 | 7,064    | 0             | 12,837 | 0     | 0       | 25    | 27       | 72            |        |      |         | 100.0% | 31.1%    | 0.0%          | 56.6%  | 0.0%  | 0.0%    |
| 8월    | 31,919 | 11,928   | 0             | 15,809 | 0     | 0       | 51    | 95       | 85            |        |      |         | 100.0% | 37.4%    | 0.0%          | 49.5%  | 0.0%  | 0.0%    |
| 9월    | 30,805 | 10,717   | 0             | 18,520 | 0     | 0       | 92    | 122      | 163           |        |      |         | 100.0% | 34.8%    | 0.0%          | 60.1%  | 0.0%  | 0.0%    |
| 10월   | 29,425 | 11,120   | 0             | 16,272 | 0     | 0       | 19    | 57       | 23            |        |      |         | 100.0% | 37.8%    | 0.0%          | 55.3%  | 0.0%  | 0.0%    |
| 11월   | 27,220 | 9,310    | 10,518        | 15,281 | 0     | 0       | 12    | 19       | 30            |        |      |         | 100.0% | 34.2%    | 4.4%          | 56.1%  | 0.0%  | 0.0%    |
| 12월   | 22,705 | 7,734    | 9,230         | 12,083 | 0     | 0       | -19   | -8       | -15           |        |      |         | 100.0% | 34.1%    | 6.6%          | 53.2%  | 0.0%  | 0.0%    |
| 2023년 |        |          |               |        |       |         |       |          |               |        |      |         |        |          |               |        |       |         |
| 1월    | 25,121 | 8,106    | 9,523         | 13,697 | 0     | 0       | 9     | 3        | 21            |        |      |         | 100.0% | 32.3%    | 5.6%          | 54.5%  | 0.0%  | 0.0%    |
| 2월    | 30,927 | 10,581   | 12,212        | 16,383 | 0     | 24      | 11    | 11       | 11            |        |      |         | 100.0% | 34.2%    | 5.3%          | 53.0%  | 0.0%  | 0.1%    |
| 3월    | 35,128 | 10,663   | 12,385        | 19,387 | 0     | 184     | 9     | -16      | 26            |        |      |         | 100.0% | 30.4%    | 4.9%          | 55.2%  | 0.0%  | 0.5%    |
| 4월    | 30,361 | 9,465    | 11,093        | 15,744 | 0     | 295     | -1    | -13      | 0             |        |      |         | 100.0% | 31.2%    | 5.4%          | 51.9%  | 0.0%  | 1.0%    |
| 5월    | 32,117 | 9,283    | 10,890        | 17,891 | 0     | 180     | 6     | -20      | 14            |        |      |         | 100.0% | 28.9%    | 5.0%          | 55.7%  | 0.0%  | 0.6%    |
| 6월    | 29,622 | 11,499   | 13,448        | 15,857 | 0     | 87      | 14    | 32       | 23            |        |      |         | 100.0% | 38.8%    | 6.6%          | 53.5%  | 0.0%  | 0.3%    |
| 7월    | 24,209 | 8,153    | 9,473         | 13,431 | 1,120 | 154     | 7     | 15       | 5             |        |      |         | 100.0% | 33.7%    | 5.5%          | 55.5%  | 4.6%  | 0.6%    |
| 8월    | 35,732 | 11,952   | 13,777        | 19,902 | 1,587 | 465     | 12    | 0        | 26            |        |      |         | 100.0% | 33.4%    | 5.1%          | 55.7%  | 4.4%  | 1.3%    |
| 9월    | 31,213 | 9,986    | 11,970        | 17,592 | 1,477 | 158     | 1     | -7       | -5            |        |      |         | 100.0% | 32.0%    | 6.4%          | 56.4%  | 4.7%  | 0.5%    |
| 10월   | 32,957 | 10,794   | 12,752        | 16,523 | 3,119 | 539     | 12    | -3       | 2             |        |      |         | 100.0% | 32.8%    | 5.9%          | 50.1%  | 9.5%  | 1.6%    |
| 11월   | 28,096 | 9,138    | 10,633        | 14,541 | 2,565 | 338     | 3     | -2       | -5            |        |      |         | 100.0% | 32.5%    | 5.3%          | 51.8%  | 9.1%  | 1.2%    |
| 12월   | 28,431 | 9,836    | 12,121        | 15,235 | 840   | 213     | 25    | 27       | 31            | 26     |      |         | 100.0% | 34.6%    | 8.0%          | 53.6%  | 3.0%  | 0.7%    |
| 2024년 |        |          |               |        |       |         |       |          |               |        |      |         |        |          |               |        |       |         |
| 1월    | 29,167 | 4,108    | 4,849         | 20,832 | 3,282 | 204     | 16    | -49      | -49           | 52     |      |         | 100.0% | 14.1%    | 2.5%          | 71.4%  | 11.3% | 0.7%    |
| 2월    | 27,789 | 10,180   | 10,199        | 15,845 | 1,565 | 180     | -10   | -4       | -16           | -3     | 650  |         | 100.0% | 36.6%    | 0.1%          | 57.0%  | 5.6%  | 0.6%    |
| 3월    | 29,536 | 13,167   | 13,211        | 15,483 | 649   | 193     | -16   | 23       | 7             | -20    | 5    |         | 100.0% | 44.6%    | 0.1%          | 52.4%  | 2.2%  | 0.7%    |
| 4월    | 33,902 | 11,784   | 15,828        | 14,739 | 3,148 | 187     | 12    | 25       | 43            | -6     | -37  |         | 100.0% | 34.8%    | 11.9%         | 43.5%  | 9.3%  | 0.6%    |
| 5월    | 28,686 | 11,439   | 15,717        | 10,429 | 2,349 | 191     | -11   | 23       | 44            | -42    | 6    |         | 100.0% | 39.9%    | 14.9%         | 36.4%  | 8.2%  | 0.7%    |
| 6월    | 30,285 | 9,250    | 13,410        | 15,582 | 922   | 371     | 2     | -20      | 0             | -2     | 326  |         | 100.0% | 30.5%    | 13.7%         | 51.5%  | 3.0%  | 1.2%    |
| 7월    | 23,182 | 7,639    | 10,969        | 10,502 | 1,357 | 354     | -4    | -6       | 16            | -22    | 21   | 130     | 100.0% | 33.0%    | 14.4%         | 45.3%  | 5.9%  | 1.5%    |
| 8월    | 34,720 | 10,401   | 14,380        | 18,232 | 1,777 | 331     | -3    | -13      | 4             | -8     | 12   | -29     | 100.0% | 30.0%    | 11.5%         | 52.5%  | 5.1%  | 1.0%    |
| 9월    | 29,870 | 8,702    | 12,769        | 15,192 | 1,740 | 169     | -4    | -13      | 7             | -14    | 18   | 7       | 100.0% | 29.1%    | 13.6%         | 50.9%  | 5.8%  | 0.6%    |
| 10월   | 36,528 | 10,735   | 15,979        | 18,607 | 1,773 | 169     | 11    | -1       | 25            | 13     | -43  | -69     | 100.0% | 29.4%    | 14.4%         | 50.9%  | 4.9%  | 0.5%    |
| 11월   | 29,591 | 8,787    | 12,646        | 15,105 | 1,659 | 181     | 5     | -4       | 19            | 4      | -35  | -46     | 100.0% | 29.7%    | 42.7%         | 51.0%  | 5.6%  | 0.6%    |
| 12월   | 28,765 | 9,448    | 13,317        | 12,000 | 2,146 | 301     | 1     | -4       | 10            | -21    | 155  | 41      | 100.0% | 32.8%    | 46.3%         | 41.7%  | 7.5%  | 1.0%    |
| 2025년 |        |          |               |        |       |         |       |          |               |        |      |         |        |          |               |        |       |         |
| 1월    | 24,874 | 6,849    | 9,174         | 11,918 | 1,930 | 229     | -15   | 67       | 89            | -43    | -41  | 12      | 100.0% | 27.5%    | 36.9%         | 47.9%  | 7.8%  | 0.9%    |
| 2월    | 37,200 | 5,580    | 11,080        | 18,070 | 500   | 50      | 34    | -45      | 9             | 14     | -68  | -72     | 100.0% | 15.0%    | 29.8%         | 48.6%  | 1.3%  | 0.1%    |

자료: 현대차, 하나증권







도표 9. 기아 미국 모델 별 소매판매

(단위: 대, %)

|       |     | 전체     | Pride | K3     | K4     | New Soul | K5    | Niro  | Seltos | Sportage | Sorento | Carnival | Stinger | Telluride | EV6     | EV9    |
|-------|-----|--------|-------|--------|--------|----------|-------|-------|--------|----------|---------|----------|---------|-----------|---------|--------|
| 2023년 | 1월  | 51,983 | 2,184 | 8,190  | 0      | 4,844    | 3,368 | 3,713 | 3,994  | 8,602    | 6,268   | 1,662    | 466     | 7,582     | 1,110   | 0      |
|       | 2월  | 60,859 | 2,385 | 10,445 | 0      | 5,233    | 5,146 | 3,378 | 3,744  | 10,117   | 7,012   | 2,460    | 622     | 9,023     | 1,294   | 0      |
|       | 3월  | 71,294 | 2,439 | 11,891 | 0      | 6,907    | 5,774 | 2,736 | 6,156  | 12,965   | 6,886   | 3,009    | 958     | 10,585    | 988     | 0      |
|       | 4월  | 68,205 | 2,792 | 11,182 | 0      | 6,590    | 5,035 | 2,999 | 5,428  | 13,426   | 6,965   | 3,029    | 963     | 8,555     | 1,241   | 0      |
|       | 5월  | 71,497 | 2,216 | 10,023 | 0      | 5,971    | 5,502 | 3,334 | 7,449  | 12,862   | 7,764   | 3,231    | 903     | 10,005    | 2,237   | 0      |
|       | 6월  | 70,495 | 2,180 | 10,330 | 0      | 5,202    | 6,072 | 3,165 | 5,652  | 13,917   | 7,912   | 4,431    | 642     | 9,534     | 1,458   | 0      |
|       | 7월  | 70,930 | 2,358 | 11,004 | 0      | 5,123    | 6,215 | 3,112 | 5,251  | 11,853   | 8,569   | 5,285    | 464     | 9,759     | 1,937   | 0      |
|       | 8월  | 72,147 | 2,546 | 11,333 | 0      | 4,911    | 6,480 | 3,896 | 4,649  | 12,280   | 8,147   | 5,428    | 237     | 9,791     | 2,449   | 0      |
|       | 9월  | 67,264 | 2,096 | 10,737 | 0      | 5,290    | 6,002 | 2,752 | 4,736  | 11,562   | 8,103   | 4,638    | 117     | 9,147     | 2,084   | 0      |
|       | 10월 | 59,164 | 2,544 | 9,393  | 0      | 4,192    | 5,200 | 2,408 | 4,355  | 11,053   | 6,388   | 3,507    | 49      | 8,533     | 1,542   | 0      |
|       | 11월 | 58,338 | 1,785 | 9,849  | 0      | 3,601    | 5,112 | 2,366 | 4,214  | 11,010   | 6,872   | 3,404    | 20      | 8,810     | 1,290   | 5      |
|       | 12월 | 60,275 | 1,279 | 9,576  | 0      | 3,399    | 4,866 | 2,441 | 4,425  | 11,133   | 7,739   | 3,603    | 11      | 9,441     | 1,249   | 1,113  |
| 2024년 | 1월  | 51,090 | 929   | 8,977  | 0      | 3,271    | 3,288 | 2,062 | 4,000  | 9,994    | 6,020   | 3,013    | -1      | 6,916     | 1,213   | 1,408  |
|       | 2월  | 59,059 | 648   | 11,229 | 0      | 3,897    | 2,291 | 2,511 | 4,766  | 12,081   | 7,425   | 3,074    | 0       | 8,510     | 1,309   | 1,318  |
|       | 3월  | 69,472 | 246   | 13,417 | 0      | 5,284    | 1,174 | 2,902 | 6,017  | 15,211   | 8,799   | 3,451    | 1       | 10,152    | 1,537   | 1,281  |
|       | 4월  | 65,754 | 83    | 12,360 | 0      | 5,708    | 333   | 3,031 | 5,672  | 13,739   | 8,668   | 3,588    | 0       | 8,949     | 2,051   | 1,572  |
|       | 5월  | 75,156 | 8     | 13,132 | 0      | 5,740    | 1,950 | 4,215 | 6,460  | 15,512   | 8,826   | 4,151    | 0       | 10,315    | 2,660   | 2,187  |
|       | 6월  | 65,929 | 2     | 11,358 | 0      | 4,565    | 3,771 | 3,381 | 5,871  | 13,316   | 6,925   | 3,806    | 0       | 8,858     | 2,171   | 1,905  |
|       | 7월  | 63,580 | 1     | 10,448 | 0      | 3,428    | 4,713 | 2,674 | 5,481  | 12,628   | 7,206   | 4,557    | 0       | 9,082     | 1,547   | 1,815  |
|       | 8월  | 75,217 | 0     | 12,772 | 45     | 4,185    | 6,058 | 2,669 | 6,033  | 15,114   | 8,735   | 5,060    | 0       | 10,273    | 1,885   | 2,388  |
|       | 9월  | 58,913 | 0     | 7,400  | 2,866  | 4,016    | 4,898 | 1,687 | 3,877  | 11,163   | 6,572   | 4,027    | 0       | 8,699     | 1,612   | 2,096  |
|       | 10월 | 68,908 | 0     | 4,957  | 7,901  | 4,622    | 5,818 | 1,546 | 4,266  | 13,681   | 7,841   | 4,909    | 0       | 9,694     | 1,732   | 1,941  |
|       | 11월 | 70,107 | 0     | 2,040  | 8,965  | 4,031    | 6,378 | 1,624 | 3,778  | 14,051   | 8,705   | 4,925    | 0       | 11,568    | 1,887   | 2,155  |
|       | 12월 | 73,303 | 0     | 808    | 11,103 | 3,650    | 5,639 | 1,792 | 3,737  | 15,427   | 9,432   | 5,165    | 0       | 12,488    | 2,111   | 1,951  |
| 2025년 | 1월  | 57,007 | 0     | 206    | 11,410 | 3,554    | 4,357 | 1,202 | 2,840  | 11,357   | 6,871   | 3,665    | 0       | 8,771     | 1,542   | 1,232  |
|       | 2월  | 63,303 | 0     | 149    | 11,520 | 4,006    | 4,991 | 1,485 | 3,707  | 13,072   | 7,699   | 4,440    | 0       | 9,599     | 1,275   | 1,360  |
| YoY   |     |        |       |        |        |          |       |       |        |          |         |          |         |           |         |        |
| 2023년 | 1월  | 22%    | 34%   | 42%    |        | 25%      | -42%  | 65%   | 82%    | 44%      | 2%      | 57%      | -53%    | 12%       | #DIV/0! |        |
|       | 2월  | 24%    | 17%   | 28%    |        | 3%       | -22%  | 12%   | -6%    | 276%     | 27%     | 85%      | -43%    | 18%       | -39%    |        |
|       | 3월  | 20%    | -14%  | 24%    |        | 33%      | 6%    | -31%  | 24%    | 67%      | 10%     | 81%      | -7%     | 38%       | -69%    |        |
|       | 4월  | 15%    | 26%   | 14%    |        | 49%      | -9%   | -1%   | 47%    | 18%      | 13%     | 182%     | 8%      | 4%        | -53%    |        |
|       | 5월  | 23%    | -31%  | 9%     |        | 45%      | -9%   | -10%  | 171%   | 24%      | 13%     | 80%      | 102%    | 35%       | 7%      |        |
|       | 6월  | 8%     | -27%  | 11%    |        | 5%       | 3%    | 84%   | 158%   | -2%      | -3%     | 34%      | -10%    | 4%        | -43%    |        |
|       | 7월  | 14%    | 18%   | 10%    |        | -4%      | -3%   | 384%  | 39%    | -1%      | -10%    | 136%     | -10%    | 17%       | 13%     |        |
|       | 8월  | 9%     | 32%   | -4%    |        | -23%     | 1%    | 1746% | 1%     | -5%      | -7%     | 176%     | -54%    | 13%       | 33%     |        |
|       | 9월  | 20%    | 45%   | 28%    |        | 3%       | 11%   | 1341% | 18%    | -7%      | 10%     | 187%     | -74%    | 8%        | 45%     |        |
|       | 10월 | 2%     | 44%   | 5%     |        | -12%     | 7%    | -24%  | -3%    | -7%      | -13%    | 172%     | -89%    | 4%        | 30%     |        |
|       | 11월 | 3%     | -31%  | 1%     |        | -11%     | 13%   | -28%  | 3%     | 4%       | -5%     | 202%     | -94%    | 3%        | 101%    |        |
|       | 12월 | 0%     | -46%  | 24%    |        | -25%     | 45%   | -32%  | -11%   | -15%     | 6%      | 194%     | -97%    | -13%      | 13%     |        |
| 2024년 | 1월  | -2%    | -57%  | 10%    |        | -32%     | -2%   | -44%  | 0%     | 16%      | -4%     | 81%      | -100%   | -9%       | 9%      |        |
|       | 2월  | -3%    | -73%  | 8%     |        | -26%     | -55%  | -26%  | 27%    | 19%      | 6%      | 25%      | -100%   | -6%       | 1%      |        |
|       | 3월  | -3%    | -90%  | 13%    |        | -23%     | -80%  | 6%    | -2%    | 17%      | 28%     | 15%      | -100%   | -4%       | 56%     |        |
|       | 4월  | -4%    | -97%  | 11%    |        | -13%     | -93%  | 1%    | 4%     | 2%       | 24%     | 18%      | -100%   | 5%        | 65%     |        |
|       | 5월  | 5%     | -100% | 31%    |        | -4%      | -65%  | 26%   | -13%   | 21%      | 14%     | 28%      | -100%   | 3%        | 19%     |        |
|       | 6월  | -6%    | -100% | 10%    |        | -12%     | -38%  | 7%    | 4%     | -4%      | -12%    | -14%     | -100%   | -7%       | 49%     |        |
|       | 7월  | -10%   | -100% | -5%    |        | -33%     | -24%  | -14%  | 4%     | 7%       | -16%    | -14%     | -100%   | -7%       | -20%    |        |
|       | 8월  | 4%     | -100% | 13%    |        | -15%     | -7%   | -31%  | 30%    | 23%      | 7%      | -7%      | -100%   | 5%        | -23%    |        |
|       | 9월  | -12%   | -100% | -31%   |        | -24%     | -18%  | -39%  | -18%   | -3%      | -19%    | -13%     | -100%   | -5%       | -23%    |        |
|       | 10월 | 16%    | -100% | -47%   |        | 10%      | 12%   | -36%  | -2%    | 24%      | 23%     | 40%      | -100%   | 14%       | 12%     | 38720% |
|       | 11월 | 20%    | -100% | -79%   |        | 12%      | 25%   | -31%  | -10%   | 28%      | 27%     | 45%      | -100%   | 31%       | 46%     | 94%    |
|       | 12월 | 22%    | -100% | -92%   |        | 7%       | 16%   | -27%  | -16%   | 39%      | 22%     | 43%      | -100%   | 32%       | 69%     | 39%    |
| 2025년 | 1월  | 12%    | -100% | -98%   |        | 9%       | 33%   | -42%  | -29%   | 14%      | 14%     | 22%      | -100%   | 27%       | 27%     | -7%    |
|       | 2월  | 7%     | -100% | -99%   |        | 3%       | 118%  | -41%  | -22%   | 8%       | 4%      | 44%      | -100%   | 13%       | -3%     | 6%     |
| 비중    |     |        |       |        |        |          |       |       |        |          |         |          |         |           |         |        |
| 2024년 | 1월  | 100%   | 2%    | 18%    | 0%     | 6%       | 6%    | 4%    | 8%     | 20%      | 12%     | 6%       | 0%      | 14%       | 2%      | 3%     |
|       | 2월  | 100%   | 1%    | 19%    | 0%     | 7%       | 4%    | 4%    | 8%     | 20%      | 13%     | 5%       | 0%      | 14%       | 2%      | 2%     |
|       | 3월  | 100%   | 0%    | 19%    | 0%     | 8%       | 2%    | 4%    | 9%     | 22%      | 13%     | 5%       | 0%      | 15%       | 2%      | 2%     |
|       | 4월  | 100%   | 0%    | 19%    | 0%     | 9%       | 1%    | 5%    | 9%     | 21%      | 13%     | 5%       | 0%      | 14%       | 3%      | 2%     |
|       | 5월  | 100%   | 0%    | 17%    | 0%     | 8%       | 3%    | 6%    | 9%     | 21%      | 12%     | 6%       | 0%      | 14%       | 4%      | 3%     |
|       | 6월  | 100%   | 0%    | 17%    | 0%     | 7%       | 6%    | 5%    | 9%     | 20%      | 11%     | 6%       | 0%      | 13%       | 3%      | 3%     |
|       | 7월  | 100%   | 0%    | 16%    | 0%     | 5%       | 7%    | 4%    | 9%     | 20%      | 11%     | 7%       | 0%      | 14%       | 2%      | 3%     |
|       | 8월  | 100%   | 0%    | 17%    | 0%     | 6%       | 8%    | 4%    | 8%     | 20%      | 12%     | 7%       | 0%      | 14%       | 3%      | 3%     |
|       | 9월  | 100%   | 0%    | 13%    | 5%     | 7%       | 8%    | 3%    | 7%     | 19%      | 11%     | 7%       | 0%      | 15%       | 3%      | 4%     |
|       | 10월 | 100%   | 0%    | 7%     | 11%    | 7%       | 8%    | 2%    | 6%     | 20%      | 11%     | 7%       | 0%      | 14%       | 3%      | 3%     |
|       | 11월 | 100%   | 0%    | 3%     | 13%    | 6%       | 9%    | 2%    | 5%     | 20%      | 12%     | 7%       | 0%      | 17%       | 3%      | 3%     |
|       | 12월 | 100%   | 0%    | 1%     | 15%    | 5%       | 8%    | 2%    | 5%     | 21%      | 13%     | 7%       | 0%      | 17%       | 3%      | 3%     |
| 2025년 | 1월  | 100%   | 0%    | 0%     | 20%    | 6%       | 8%    | 2%    | 5%     | 20%      | 12%     | 6%       | 0%      | 15%       | 3%      | 2%     |
|       | 2월  | 100%   | 0%    | 0%     | 18%    | 6%       | 8%    | 2%    | 6%     | 21%      | 12%     | 7%       | 0%      | 15%       | 2%      | 2%     |

자료: 기아, 하나증권

도표 24. 미국 시장 전기차 판매

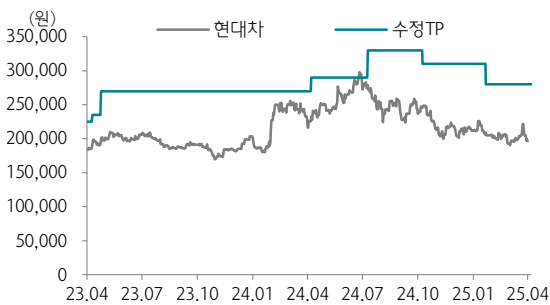
(단위: 천대, %)

|            |     | 판매대수  |      |          |        | YoY(%) |      |          |        | 비중   |      |          |
|------------|-----|-------|------|----------|--------|--------|------|----------|--------|------|------|----------|
|            |     | BEV   | PHEV | BEV+PHEV | 전체 자동차 | BEV    | PHEV | BEV+PHEV | 전체 자동차 | BEV  | PHEV | BEV+PHEV |
| 2022년      | 1월  | 47    | 13   | 60       | 991    | 39     | 110  | 50       | (10)   | 4.7% | 1.3% | 6.0%     |
|            | 2월  | 54    | 13   | 67       | 1,045  | 81     | 64   | 77       | (13)   | 5.1% | 1.3% | 6.4%     |
|            | 3월  | 63    | 16   | 79       | 1,254  | 49     | 37   | 46       | (22)   | 5.0% | 1.3% | 6.3%     |
|            | 4월  | 62    | 17   | 79       | 1,244  | 90     | 52   | 80       | (19)   | 5.0% | 1.4% | 6.4%     |
|            | 5월  | 62    | 16   | 78       | 1,105  | 41     | 22   | 37       | (30)   | 5.6% | 1.4% | 7.0%     |
|            | 6월  | 65    | 19   | 83       | 1,127  | 68     | 46   | 62       | (13)   | 5.7% | 1.7% | 7.4%     |
|            | 7월  | 70    | 16   | 85       | 1,128  | 67     | (11) | 44       | (12)   | 6.2% | 1.4% | 7.6%     |
|            | 8월  | 68    | 14   | 83       | 1,128  | 103    | (11) | 66       | 3      | 6.1% | 1.3% | 7.3%     |
|            | 9월  | 69    | 14   | 83       | 1,112  | 24     | (9)  | 17       | 10     | 6.2% | 1.3% | 7.5%     |
|            | 10월 | 74    | 16   | 90       | 1,169  | 67     | (9)  | 45       | 12     | 6.4% | 1.4% | 7.7%     |
|            | 11월 | 76    | 16   | 92       | 1,126  | 52     | (1)  | 39       | 12     | 6.8% | 1.4% | 8.2%     |
|            | 12월 | 99    | 21   | 120      | 1,269  | 68     | 19   | 57       | 5      | 7.8% | 1.7% | 9.4%     |
| 2023년      | 1월  | 84    | 16   | 100      | 1,042  | 79     | 28   | 68       | 5      | 8.1% | 1.6% | 9.6%     |
|            | 2월  | 89    | 18   | 107      | 1,136  | 67     | 37   | 61       | 8      | 7.9% | 1.6% | 9.5%     |
|            | 3월  | 85    | 23   | 109      | 1,368  | 36     | 42   | 37       | 10     | 6.2% | 1.7% | 7.9%     |
|            | 4월  | 91    | 24   | 115      | 1,362  | 47     | 37   | 45       | 11     | 6.7% | 1.7% | 8.4%     |
|            | 5월  | 97    | 25   | 123      | 1,365  | 58     | 59   | 58       | 24     | 7.1% | 1.9% | 9.0%     |
|            | 6월  | 105   | 26   | 131      | 1,369  | 65     | 39   | 59       | 21     | 7.6% | 1.9% | 9.6%     |
|            | 7월  | 101   | 26   | 128      | 1,301  | 45     | 69   | 50       | 15     | 7.8% | 2.0% | 9.8%     |
|            | 8월  | 108   | 25   | 133      | 1,323  | 58     | 72   | 61       | 17     | 8.2% | 1.9% | 10.0%    |
|            | 9월  | 105   | 28   | 133      | 1,333  | 52     | 102  | 60       | 20     | 7.9% | 2.1% | 10.0%    |
|            | 10월 | 98    | 19   | 118      | 1,197  | 32     | 20   | 30       | 2      | 8.2% | 1.6% | 9.8%     |
|            | 11월 | 105   | 20   | 126      | 1,220  | 38     | 26   | 36       | 7      | 8.6% | 1.7% | 10.3%    |
|            | 12월 | 119   | 30   | 149      | 1,459  | 20     | 43   | 24       | 15     | 8.1% | 2.1% | 10.2%    |
| 2024년      | 1월  | 79    | 25   | 104      | 1,070  | (6)    | 52   | 3        | 3      | 7.4% | 2.3% | 9.7%     |
|            | 2월  | 86    | 28   | 114      | 1,248  | (4)    | 55   | 5        | 10     | 6.9% | 2.2% | 9.1%     |
|            | 3월  | 91    | 29   | 120      | 1,445  | 6      | 25   | 10       | 6      | 6.3% | 2.0% | 8.3%     |
|            | 4월  | 99    | 26   | 125      | 1,317  | 9      | 9    | 9        | (3)    | 7.5% | 2.0% | 9.5%     |
|            | 5월  | 119   | 23   | 142      | 1,431  | 22     | (10) | 16       | 5      | 8.3% | 1.6% | 9.9%     |
|            | 6월  | 115   | 20   | 135      | 1,312  | 9      | (22) | 3        | (4)    | 8.8% | 1.6% | 10.3%    |
|            | 7월  | 105   | 24   | 129      | 1,273  | 5      | (11) | 2        | (2)    | 8.3% | 1.8% | 10.1%    |
|            | 8월  | 119   | 23   | 142      | 1,424  | 13     | (7)  | 9        | 8      | 8.4% | 1.6% | 10.0%    |
|            | 9월  | 103   | 22   | 125      | 1,169  | (1)    | (23) | (6)      | (13)   | 8.8% | 1.9% | 10.7%    |
|            | 10월 | 110   | 23   | 134      | 1,343  | 19     | 7    | 17       | 12     | 8.2% | 1.7% | 9.9%     |
|            | 11월 | 116   | 29   | 145      | 1,373  | 14     | 17   | 14       | 11     | 8.5% | 2.1% | 10.6%    |
|            | 12월 | 132   | 31   | 163      | 1,494  | 9      | (25) | 0        | 2      | 8.9% | 2.1% | 10.9%    |
| 2025년      | 1월  | 91    | 20   | 111      | 1,103  | 11     | (21) | 4        | 3      | 8.3% | 1.8% | 10.1%    |
|            | 2월  | 93    | 22   | 115      | 1,221  | 26     | (20) | 13       | (1)    | 7.6% | 1.8% | 9.4%     |
|            | 3월  | 115   | 38   | 153      | 1,585  | 19     | 16   | 18       | 11     | 7.3% | 2.4% | 9.7%     |
| <b>분기별</b> |     |       |      |          |        |        |      |          |        |      |      |          |
| 2020년      | Q1  | 48    | 15   | 63       | 3,499  | 19     | (29) | 2        | (13)   | 1.4% | 0.4% | 1.8%     |
|            | Q2  | 46    | 10   | 56       | 2,961  | (33)   | (51) | (37)     | (34)   | 1.6% | 0.3% | 1.9%     |
|            | Q3  | 81    | 17   | 98       | 3,919  | 22     | (20) | 12       | (9)    | 2.1% | 0.4% | 2.5%     |
|            | Q4  | 85    | 23   | 108      | 4,188  | 18     | 0    | 14       | (2)    | 2.0% | 0.6% | 2.6%     |
| 2021년      | Q1  | 106   | 26   | 132      | 3,902  | 119    | 75   | 108      | 12     | 2.7% | 0.7% | 3.4%     |
|            | Q2  | 115   | 38   | 152      | 4,407  | 149    | 278  | 172      | 49     | 2.6% | 0.9% | 3.5%     |
|            | Q3  | 131   | 49   | 180      | 3,386  | 61     | 188  | 83       | (14)   | 3.9% | 1.4% | 5.3%     |
|            | Q4  | 155   | 52   | 206      | 3,252  | 83     | 122  | 91       | (22)   | 4.8% | 1.6% | 6.3%     |
| 2022년      | Q1  | 163   | 42   | 206      | 3,290  | 55     | 62   | 56       | (16)   | 5.0% | 1.3% | 6.3%     |
|            | Q2  | 187   | 52   | 239      | 3,476  | 63     | 39   | 57       | (21)   | 5.4% | 1.5% | 6.9%     |
|            | Q3  | 207   | 44   | 251      | 3,370  | 58     | (10) | 39       | (0)    | 6.1% | 1.3% | 7.4%     |
|            | Q4  | 249   | 53   | 303      | 3,564  | 62     | 3    | 47       | 10     | 7.0% | 1.5% | 8.5%     |
| 2023년      | Q1  | 259   | 58   | 316      | 3,546  | 58     | 36   | 54       | 8      | 7.3% | 1.6% | 8.9%     |
|            | Q2  | 293   | 75   | 368      | 4,096  | 57     | 44   | 54       | 18     | 7.2% | 1.8% | 9.0%     |
|            | Q3  | 310   | 79   | 389      | 3,956  | 50     | 81   | 55       | 18     | 7.8% | 2.0% | 9.8%     |
|            | Q4  | 328   | 70   | 398      | 3,850  | 32     | 31   | 31       | 8      | 8.5% | 1.8% | 10.3%    |
| 2024년      | Q1  | 254   | 82   | 336      | 3,762  | (2)    | 42   | 6        | 6      | 6.7% | 2.2% | 8.9%     |
|            | Q2  | 330   | 72   | 403      | 4,061  | 13     | (4)  | 9        | (1)    | 8.1% | 1.8% | 9.9%     |
|            | Q3  | 327   | 66   | 393      | 3,867  | 5      | (16) | 1        | (2)    | 8.4% | 1.7% | 10.2%    |
|            | Q4  | 359   | 83   | 482      | 4,210  | 14     | (5)  | 9        | 8      | 8.5% | 2.0% | 10.5%    |
| <b>연간</b>  |     |       |      |          |        |        |      |          |        |      |      |          |
| 2020년      |     | 260   | 65   | 325      | 14,568 | 5      | (24) | (2)      | (15)   | 1.8% | 0.4% | 2.2%     |
| 2021년      |     | 505   | 164  | 669      | 14,947 | 94     | 152  | 106      | 3      | 3.4% | 1.1% | 4.5%     |
| 2022년      |     | 807   | 192  | 999      | 13,689 | 60     | 17   | 49       | (8)    | 5.9% | 1.4% | 7.3%     |
| 2023년      |     | 1,192 | 282  | 1,474    | 15,449 | 48     | 47   | 48       | 13     | 7.7% | 1.8% | 9.5%     |
| 2024년      |     | 1,239 | 315  | 1,554    | 15,879 | 8      | 9    | 8        | 2      | 7.8% | 2.0% | 9.8%     |

자료: WardsAuto, SNE Research, 하나증권

투자의견 변동 내역 및 목표주가 괴리율

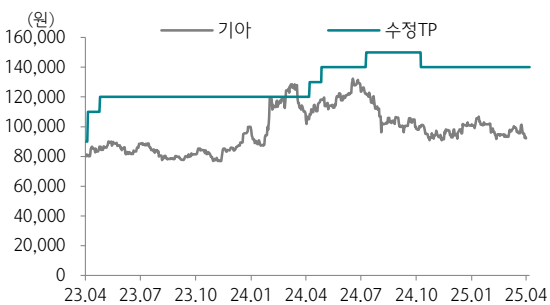
현대차



| 날짜       | 투자의견 | 목표주가    | 괴리율     |         |
|----------|------|---------|---------|---------|
|          |      |         | 평균      | 최고/최저   |
| 25.1.23  | BUY  | 280,000 |         |         |
| 24.10.10 | BUY  | 310,000 | -29.91% | -19.84% |
| 24.7.11  | BUY  | 330,000 | -24.94% | -16.82% |
| 24.4.8   | BUY  | 290,000 | -9.99%  | 2.76%   |
| 23.4.25  | BUY  | 270,000 | -25.42% | -5.37%  |
| 23.4.11  | BUY  | 235,000 | -17.35% | -15.36% |
| 22.10.19 | BUY  | 225,000 | -24.65% | -17.02% |

투자의견 변동 내역 및 목표주가 괴리율

기아



| 날짜       | 투자의견 | 목표주가    | 괴리율     |         |
|----------|------|---------|---------|---------|
|          |      |         | 평균      | 최고/최저   |
| 24.10.10 | BUY  | 140,000 |         |         |
| 24.7.11  | BUY  | 150,000 | -29.28% | -18.07% |
| 24.4.28  | BUY  | 140,000 | -13.11% | -5.50%  |
| 24.4.8   | BUY  | 130,000 | -12.63% | -9.08%  |
| 23.4.26  | BUY  | 120,000 | -24.30% | -8.08%  |
| 23.4.6   | BUY  | 110,000 | -23.40% | -21.27% |
| 22.10.19 | BUY  | 90,000  | -22.71% | -9.67%  |

Compliance Notice

- 본 자료를 작성한 애널리스트(송선재)는 자료의 작성과 관련하여 외부의 압력이나 부당한 간섭을 받지 않았으며, 본인의 의견을 정확하게 반영하여 신의성실 하게 작성하였습니다.
- 본 자료는 기관투자자 등 제 3자에게 사전 제공한 사실이 없습니다
- 당사는 2025년 4월 3일 현재 해당회사의 지분을 1%이상 보유 하고 있지 않습니다
- 본자료를 작성한 애널리스트(송선재)는 2025년 4월 3일 현재 해당회사의 유가증권권을 보유하고 있지 않습니다

본 조사자료는 고객의 투자에 정보를 제공할 목적으로 작성되었으며, 어떠한 경우에도 무 단 복제 및 배포 될 수 없습니다. 또한 본 자료에 수록된 내용은 당사가 신뢰할 만한 자료 및 정보로 얻어진 것이나, 그 정확성이나 완전성을 보장할 수 없으므로 투자자 자 신의 판단과 책임하에 최종결정을 하시기 바랍니다. 따라서 어떠한 경우에도 본 자료는 고객의 주식투자의 결과에 대한 법적 책임소재의 증빙자료로 사용될 수 없습니다.

투자등급 관련사항 및 투자의견 비율공시

- **투자의견의 유효기간은 추천일 이후 12개월을 기준으로 적용**
- **기업의 분류**  
BUY(매수)\_목표주가가 연주가 대비 15% 이상 상승 여력  
Neutral(중립)\_목표주가가 연주가 대비 -15%~15% 등락  
Reduce(비중축소)\_목표주가가 연주가 대비 15% 이상 하락 가능

- **산업의 분류**  
Overweight(비중확대)\_업종지수가 현재지수 대비 15% 이상 상승 여력  
Neutral(중립)\_업종지수가 현재지수 대비 -15%~15% 등락  
Underweight(비중축소)\_업종지수가 현재지수 대비 -15%~15% 등락

| 투자등급       | BUY(매수) | Neutral(중립) | Reduce(매도) | 합계   |
|------------|---------|-------------|------------|------|
| 금융투자상품의 비율 | 94.04%  | 5.96%       | 0.00%      | 100% |

\* 기준일: 2025년 04월 3일