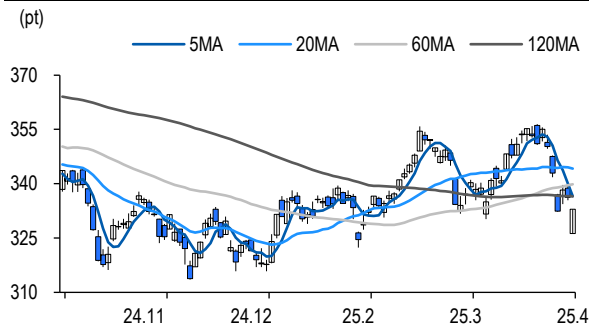
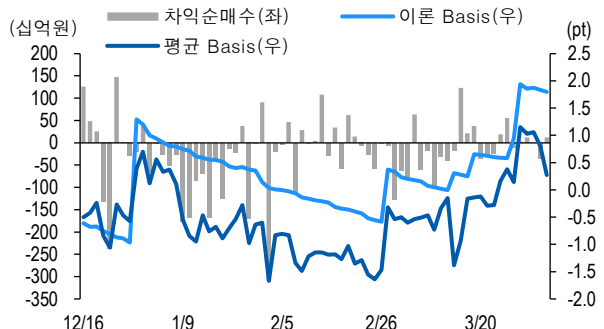


Market Data (십억원, 계약)					
	증가(pt)	등락률(%)	등락폭(pt)	거래대금	미결제
KOSPI200	332.92	-0.99	-3.34	6,703.3	-
선물 6월물	332.40	-1.48	-5.00	23,548.4	265,566
선물 9월물	333.00	-1.51	-5.10	28.0	3,439
4월물(mini)	331.60	-1.46	-4.92	2,452.0	94,848
5월물(mini)	332.08	-1.44	-4.84	21.9	4,685

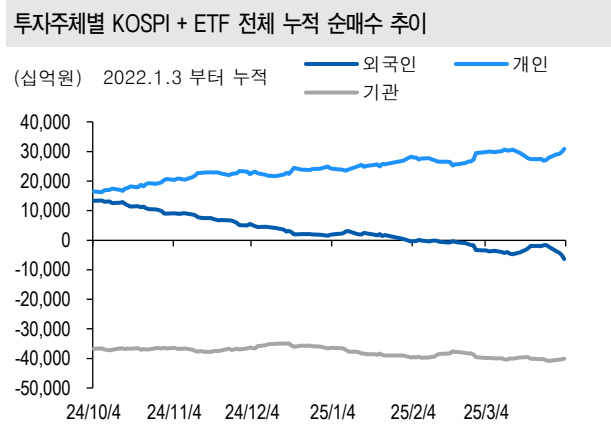


차익거래 관련 Market data (pt)				
	이론값	평균값	현재가	괴리율(%)
K200 베이스	1.79	0.27	-0.52	-0.46%
베이스(mini)	0.18	-0.44	-1.32	-0.19%
제1스프레드(SP)	1.05	0.51	0.65	-0.16%
합성선물 베이스(ATM)	0.18	-1.35	-1.35	-0.46%

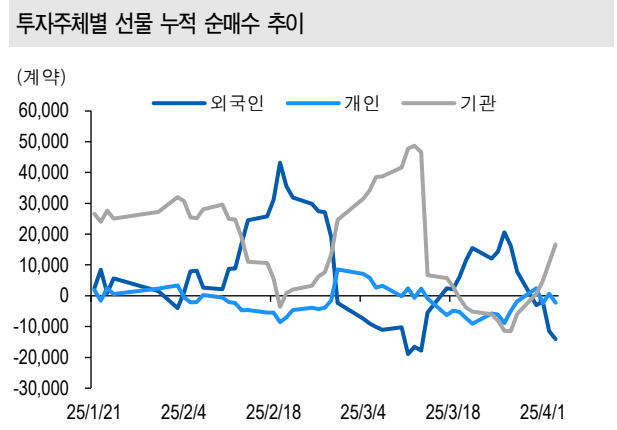


투자주체별 매매 동향 (십억원)										
	KOSPI	ETF 전체	KOSPI+ETF	차익 PR	비차익 PR	K200F	K200F(mini)	콜옵션	풋옵션	주식선물전체
외국인	-1,375.2	-17.8	-1,393.0	-1.8	-970.2	-376.7	165.3	-2.8	4.0	190.3
개인	795.1	276.1	1,071.2	0.0	4.9	-222.2	-17.7	4.0	-1.6	24.2
기관	461.0	-230.6	230.4	13.5	180.7	632.0	-145.0	-0.5	-1.7	-217.5
금융투자	68.9	-379.9	-311.1	28.1	69.1	655.4	-141.3	-0.4	-1.4	-180.1
투신	92.1	-12.4	79.7	-3.3	36.1	-30.3	-3.8	-0.2	0.0	-66.0
은행+보험+기타금융	8.1	111.5	119.6	0.0	11.0	-0.1	0.1	0.1	-0.2	1.7
연기금+국가자차체	272.2	40.9	313.1	0.0	66.8	7.0	0.0	0.0	0.0	26.9
기타법인	119.1	24.9	144.0	0.0	1.1	-33.1	-2.6	-0.7	-0.8	3.1

자료: KRX, 유안타증권 리서치센터



자료: KRX, 유안타증권 리서치센터



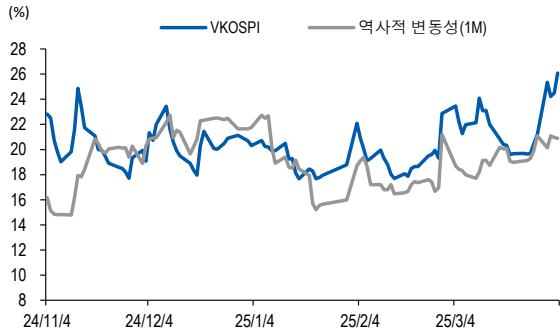
지수옵션 시장동향 (계약, 십억원)

	거래량	거래대금	미결제약정	대표변동성		거래량	거래대금	미결제약정
Call	967,065	266.6	567,447	28.2%	지수옵션 전체	1,595,651	556.5	1,228,407
Put	628,586	289.9	660,960	34.7%	PCR(금액기준)	1.09	VKOSPI	26.09%(+1.59%p)

	행사가	증가	등락(pt)	거래량	미결제약정	미결제증감	내재변동성		행사가	증가	등락(pt)	거래량	미결제약정	미결제증감	내재변동성
Call	345.0(K+3)	1.67	-1.00	67,271	15,518	2,568	28.8	Put	340.0(K+1)	2.78	-1.52	49,463	11,245	1,470	27.9
	342.5(K+2)	2.15	-1.27	55,733	9,953	1,861	28.3		340.0(K-1)	7.89	2.75	4,623	10,772	-239	35.1
	340.0(K+1)	2.78	-1.52	49,463	11,245	1,470	27.9		337.5(K+0)	9.45	3.07	2,133	7,993	-251	35.6
	337.5(K+0)	3.52	-1.88	31,485	7,072	2,177	27.4		335.0(K-1)	7.89	2.75	4,623	10,772	-239	35.1
	335.0(K-1)	4.46	-2.19	21,081	7,091	1,868	27.1		332.5(K-2)	6.50	2.41	10,148	9,012	442	34.7
									330.0(K-3)	5.31	2.09	17,280	17,596	1,182	34.5

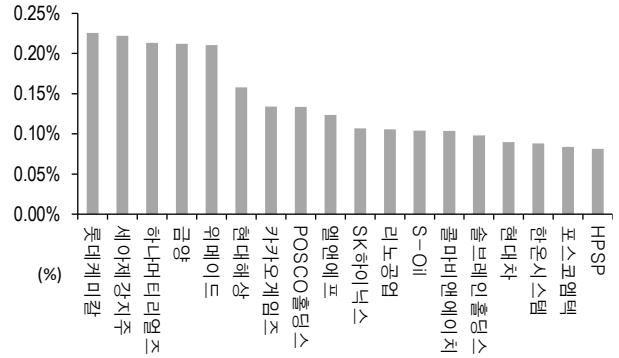
자료: KRX, 유안타증권 리서치센터

역사적 변동성과 VKOSPI



자료: KRX, 유안타증권 리서치센터

주식선물 평균베이스 괴리율



자료: KRX, 유안타증권 리서치센터

주식선물시장 동향(선현배율 상위 10종목)

(계약, 십억원)

	거래량	거래대금	미결제약정	미결제증감	외국인(계약)	개인(계약)	기관(계약)	외국인(금액)	개인(금액)	기관(금액)
주식선물 전체	6,150,331	4,514.8	14,307,041	235,931	191,752	33,453	-220,553	190.3	24.2	-217.5

종목명	선물현재가 (원)	등락률 (%)	선물거래대금 (십억원)	선현배율 (%)	미결제수량 (계약)	미결제증감 (계약)	평균괴리율 (%)	외국인 순매수	개인 순매수	기관 순매수	금융투자 순매수	연기금등 순매수
LG 에너지솔루션	314,000	-4.70	171.0	139.4	257,885	-22,481	-0.49%	5,620	626	-6,107	-5,523	-119
에스원	61,200	-0.33	1.9	126.9	4,041	153	-0.35%	-244	-233	477	477	0
포스코 DX	23,700	1.28	20.9	122.6	352,458	-6,905	-0.31%	3,601	7,939	-8,474	-1,693	-314
삼성전자	57,400	-2.38	1,182.3	107.2	2,234,655	89,063	-0.15%	27,409	36,960	-63,060	21,370	22,632
포스코퓨처엠	114,600	1.06	46.4	103.7	223,118	-5,108	-0.29%	7,272	-862	-6,442	-7,781	-398
HD 현대중공업	295,000	1.72	55.9	103.5	44,465	-1,803	0.08%	2,802	10	-2,793	-3,397	-426
KT	48,400	0.21	15.7	95.5	191,126	967	0.02%	2,696	194	-2,890	-4,799	1,139
엘앤에프	57,200	-2.22	18.0	94.9	106,428	484	0.12%	5,563	-910	-4,654	-5,710	-1,138
하이브	237,000	1.72	41.1	94.7	45,668	-535	-0.01%	535	181	-740	-1,269	202
에코프로비엠	91,200	0.33	39.2	89.9	331,262	-6,152	-0.13%	2,067	617	-2,825	-6,111	-19

자료: KRX, 유안타증권 리서치센터