



앞서간 가격

S&P 500	NASDAQ	KOSPI	KOSDAQ
7,126.06pt (+4.54%)	24,468.48pt (+6.84%)	6,191.92pt (+5.68%)	1,170.04pt (+6.99%)

1W 수익률 기준. 차트 대상 기간: 1년 / 자료: Quantwise, SK 증권

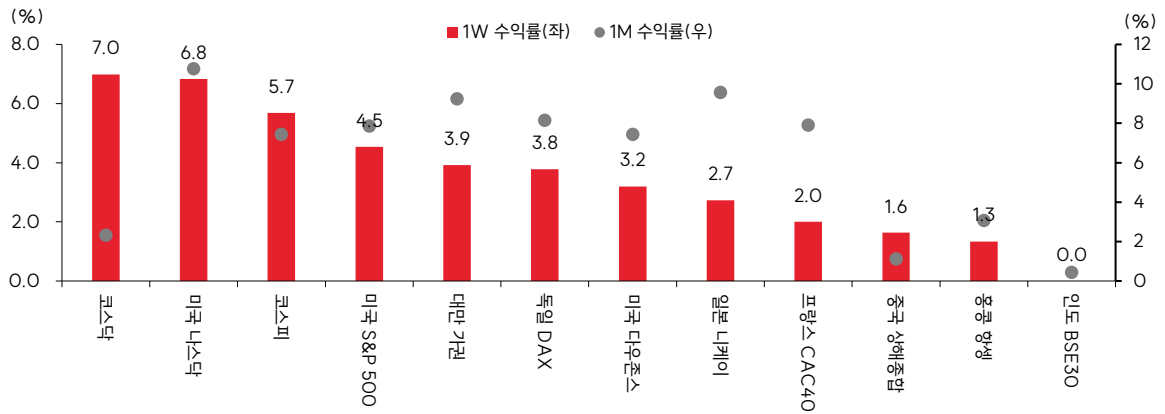
[Week Ahead]

- 지난 주도 글로벌 증시 강세 이어간 가운데 미·이란 휴전 속 종전 합의 기대감 및 실적 서프라이즈가 동시에 작용하며 위험자산 전방위 랠리로 연결. 나스닥은 13거래일 연속 상승하는 등 미국 증시 신고가 경신. 금요일 국내 증시 종료 이후에도 코스피200 야간선물 +2.8% 추가 상승했기에 주도 코스피 역대 최고치 경신 노려볼 수 있는 환경 조성
- 중동 지정학적 리스크 관련, 이스라엘-헤즈볼라 10일 휴전 등 좋은 소식이 주를 이루었으나 휴전 기간 동안 호르무즈 해협을 전면 개방하기로 선언했던 이란이 재차 재봉쇄를 통보하는 등 잡음이 없지는 않음. 미국-이란 1차 휴전 종료 시점은 이번 주 수요일으로, 2주 재연장시에는 5월 초까지 시한이 밀리게 됨. 이번 주도 관련 뉴스플로우가 시장 헤드라인을 점거하고 있을 가능성 높음
- 미국 쪽은 그동안 크게 늘렸던 업종/종목들 중심으로 강하게 반등하는 패턴이 역력. 지정학적 리스크로 만들어진 조정에 대해서 어느 정도 가격 회복은 충분히 이루어진 가운데 휴전 장기화 또는 종전 발생 이후에는 시장이 결국은 실적시즌으로 눈을 돌리게 될 가능성이 지배적이라는 판단. 이번 주 테슬라부터 빅테크 실적 시작되는 만큼 실적발표 및 어닝콜에 대한 민감도 올라가는 구간으로 예상
- 국내 증시도 이번 주부터 주요 대형주들 중심으로 실적발표 일정 본격화되는 구간. 화) LS일렉트릭, 수) 삼성바이오로직스, 목) SK하이닉스, 현대차, KB금융, HD현대중공업, 신한지주, 하나금융지주, HD한국조선해양, POSCO홀딩스, LG화학, 포스코퓨처엠 등, 금) 기아, 현대모비스, 효성중공업, 우리금융지주 등
- IPO 관련 톤업도 지속적으로 발생 중인데, OpenAI 자금조달 호조에 이어 SpaceX의 조기 상장 및 고밸류 상장에 대한 기대감도 폴리마켓 등 예측시장에서의 확률들에서 반영되는 중. 여기에 최근 Claude로 각광받고 있는 Anthropic도 IPO 관련 밸류 및 일정 관련 소식들이 조금씩 발생하는 상황. IPO 전후 셀온과 별개로 현재 시장センチ먼트를 볼 수 있는 주요 지표로 생각하며 현재는 기대감이 유지되는 구간으로 판단
- 단기적인 요소로 보아야겠으나, 시장의 고민은 가격이 먼저 선제적으로 너무 앞서갔지 않았나에 대한 부분이 될 것. 시장 상황이 좋은 것과 별개로, 기업 실적에 대한 시장의 기대치 혹은 평가 기준은 상당히 가혹하게 진행될 가능성이 높음. 여기에 더해 최근 TSMC나 ASML 실적 발표 이후 가격 반응이 우호적으로 나오고 있지는 않은 점, 그리고 이란 종전 내러티브로 주가가 선제적으로 급격하게 회복된 점 등은 실적발표 전후로 실제 결과 또는 가이드언스의 방향성과 무관하게 셀온의 트리거로 작용할 수 있음은 참고할 필요



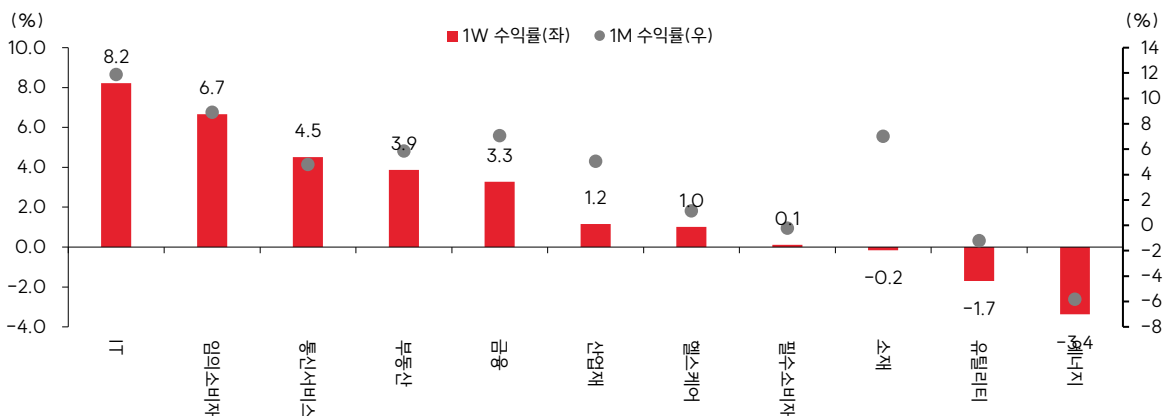
[Global Market]

글로벌 주요 증시 주간 수익률



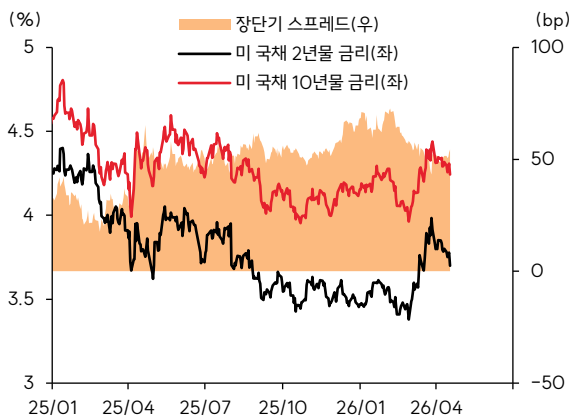
자료 : Quantiwise, SK 증권

미국 S&P 500 주요 섹터 ETF 주간 수익률



자료 : LSEG Workspace, SK 증권

미 국채 장단기 금리와 스프레드 추이



자료 : LSEG Workspace, SK 증권

유가와 달러인덱스 추이

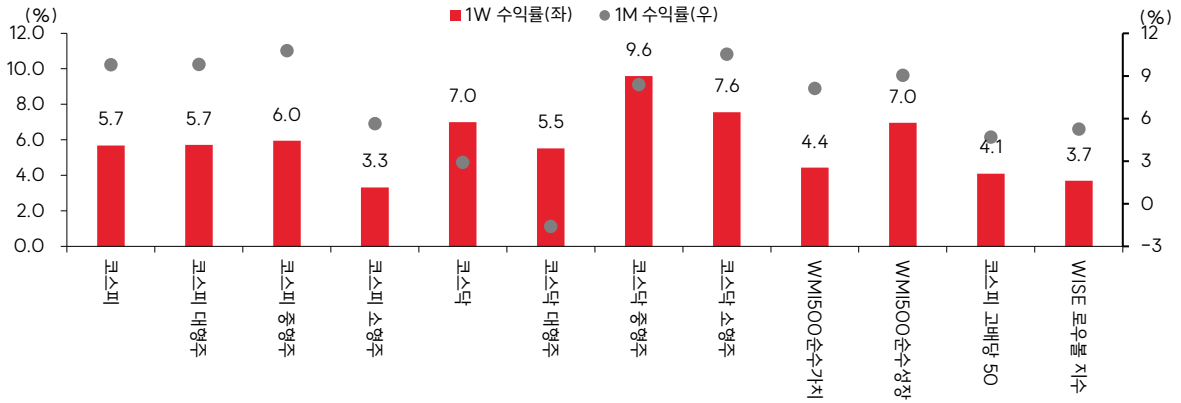


자료 : LSEG Workspace, SK 증권



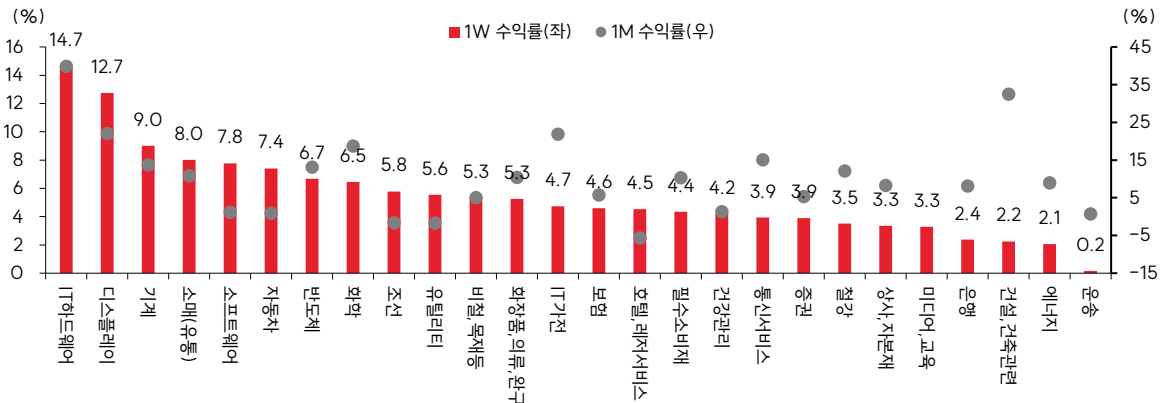
[Korean Market]

국내 증시 사이즈 & 스타일별 주간 수익률



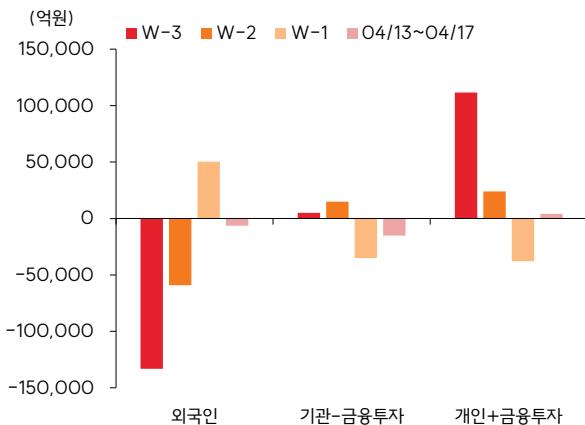
자료 : Quantiwise, SK 증권

국내 증시 주요 업종별 주간 수익률



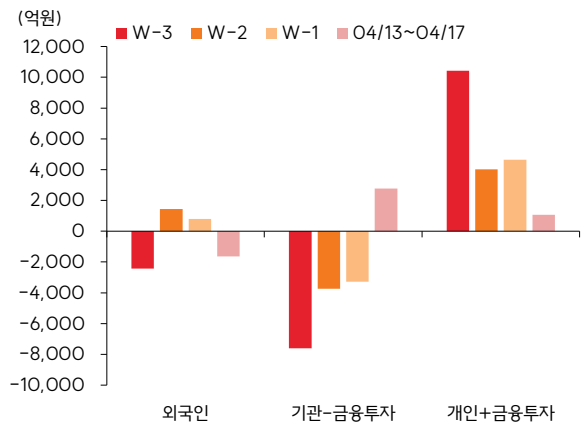
자료: Quantiwise, SK 증권, 주: W126 기준

코스피 4 주간 수급 동향

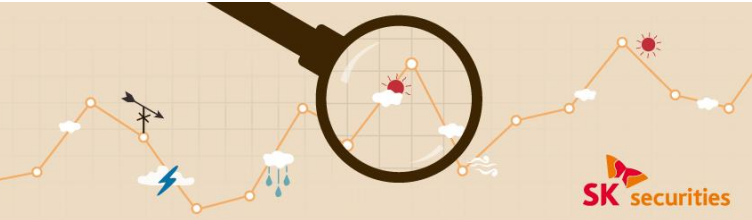


자료: Quantiwise, SK 증권

코스닥 4 주간 수급 동향

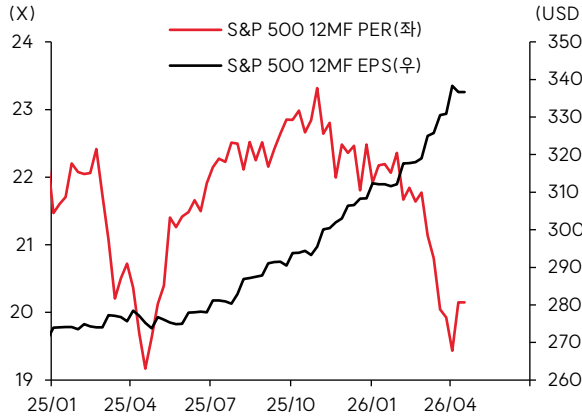


자료: Quantiwise, SK 증권



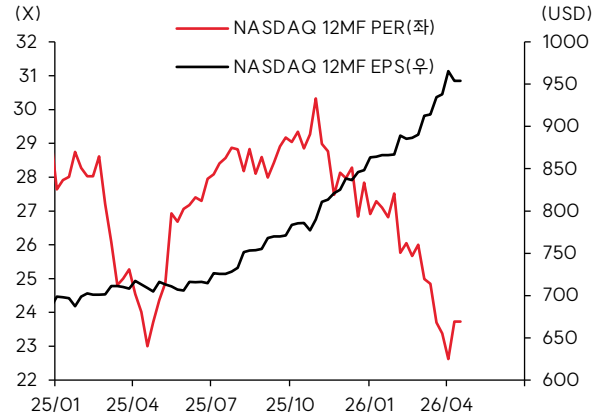
[Earnings & Valuation]

S&P500 12MF PER / EPS 추이



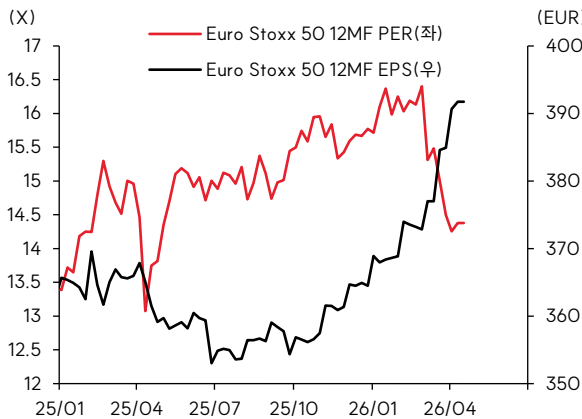
자료 : LSEG Workspace, SK 증권

나스닥종합지수 12MF PER / EPS 추이



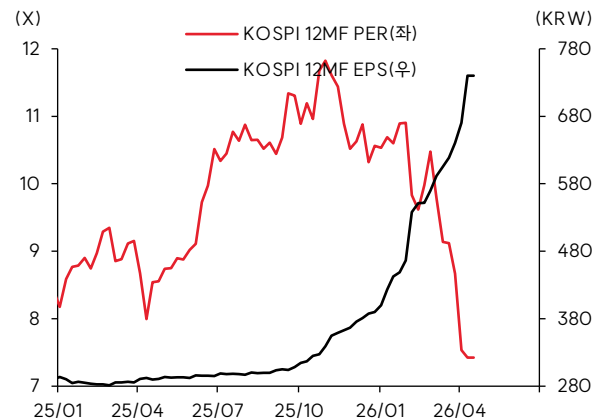
자료 : LSEG Workspace, SK 증권

유로스톡스 50 12MF PER / EPS 추이



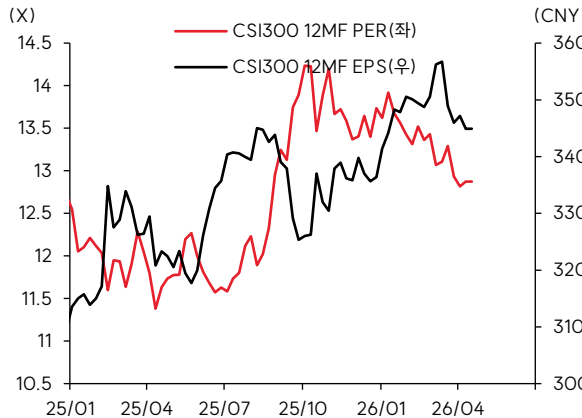
자료 : LSEG Workspace, SK 증권

코스피종합지수 12MF PER / EPS 추이



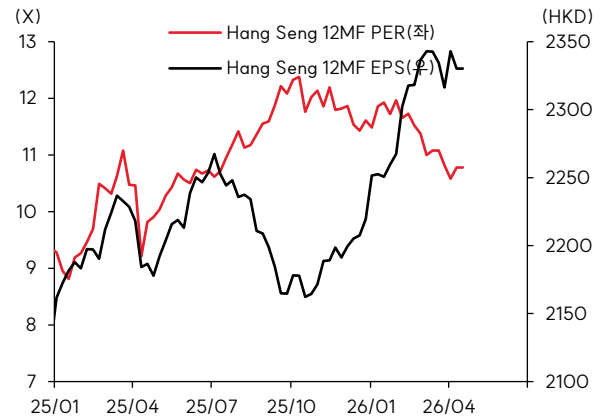
자료 : LSEG Workspace, SK 증권

중국 CSI300 12MF PER / EPS 추이



자료 : LSEG Workspace, SK 증권

홍콩 항셱 12MF PER / EPS 추이

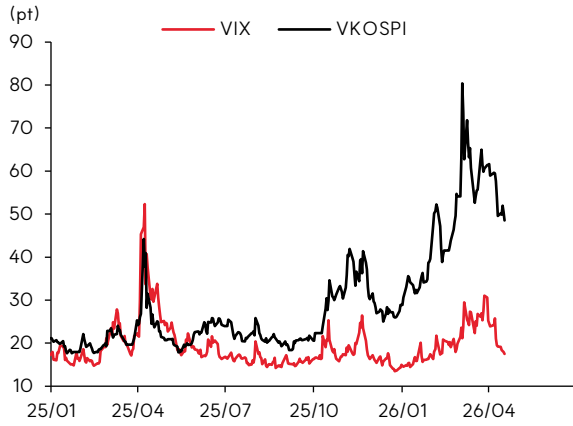


자료 : LSEG Workspace, SK 증권



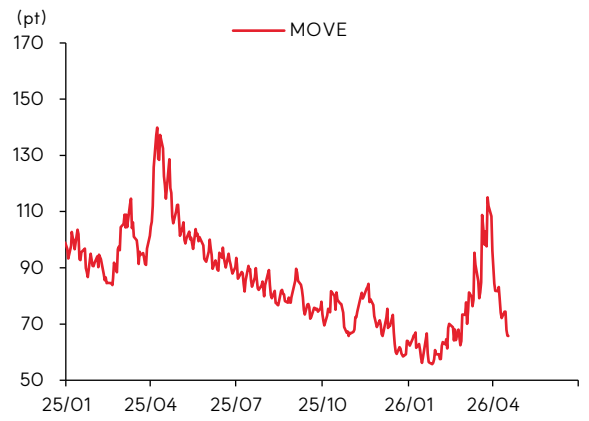
[Investor Sentiment]

VIX / VKOSPI 추이



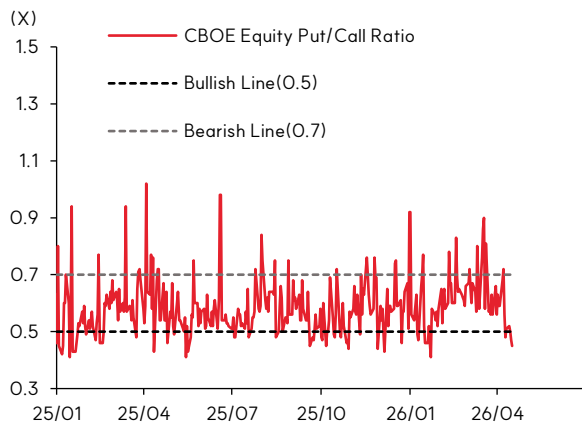
자료 : LSEG Workspace, SK 증권

MOVE 추이



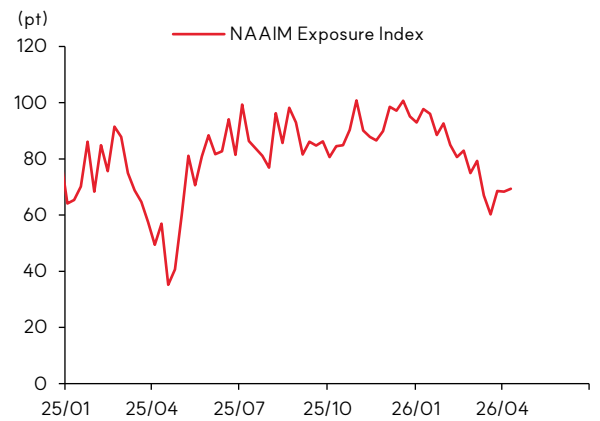
자료 : LSEG Workspace, SK 증권

CBOE Equity Put/Call Ratio 추이



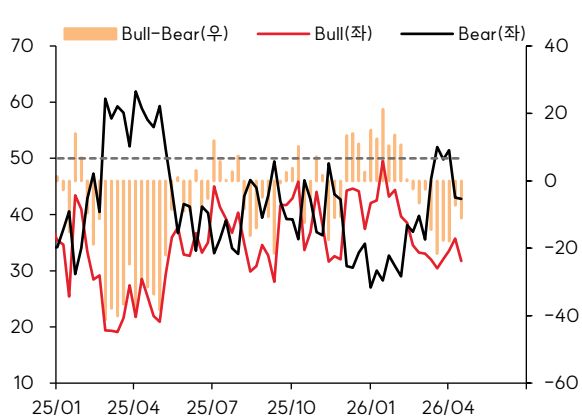
자료 : LSEG Workspace, SK 증권

NAAIM Exposure Index 추이



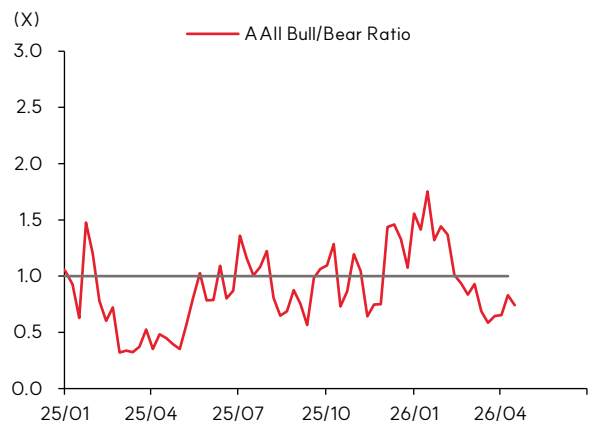
자료 : LSEG Workspace, SK 증권

AAll Investor Sentiment 추이



자료 : LSEG Workspace, SK 증권

AAll Bull/Bear Ratio 추이

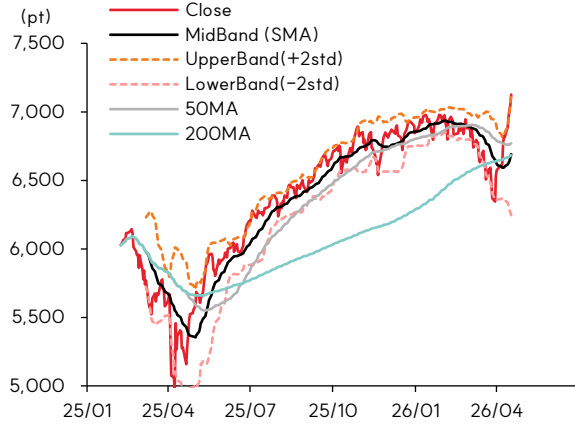


자료 : LSEG Workspace, SK 증권



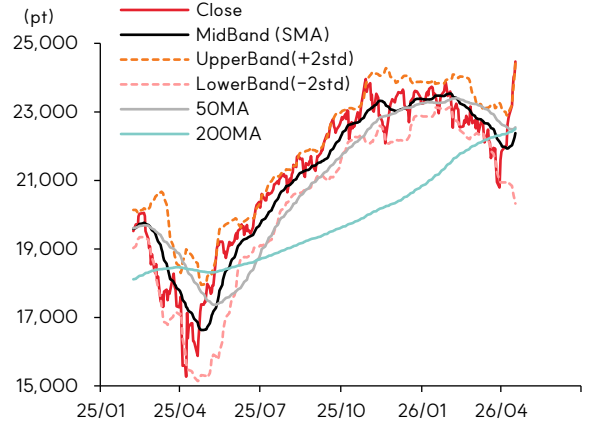
[Technical Analysis]

S&P 500 이동평균선 / 볼린저밴드



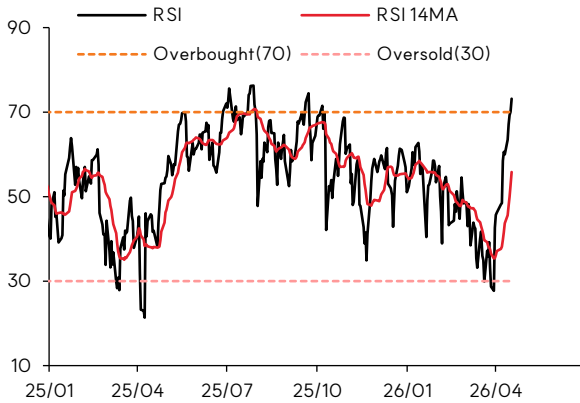
자료 : LSEG Workspace, SK 증권

나스닥 이동평균선 / 볼린저밴드



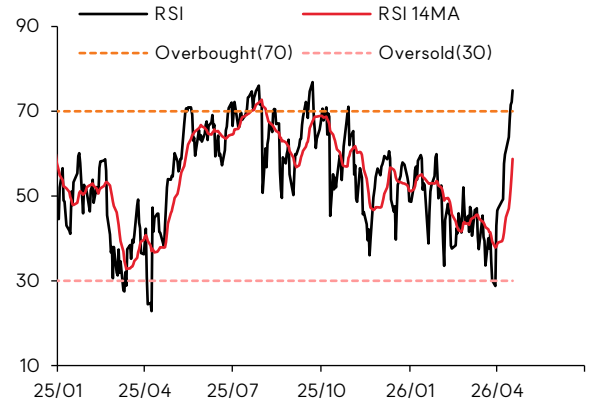
자료 : LSEG Workspace, SK 증권

S&P 500 RSI



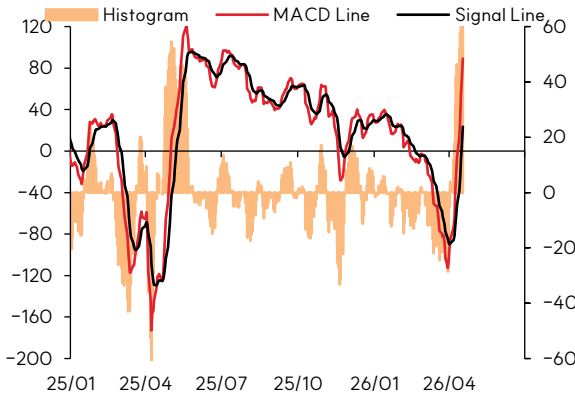
자료 : LSEG Workspace, SK 증권

나스닥 RSI



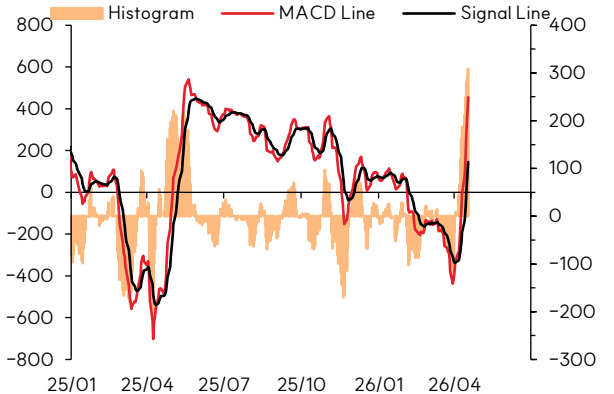
자료 : LSEG Workspace, SK 증권

S&P 500 MACD



자료 : LSEG Workspace, SK 증권

나스닥 MACD

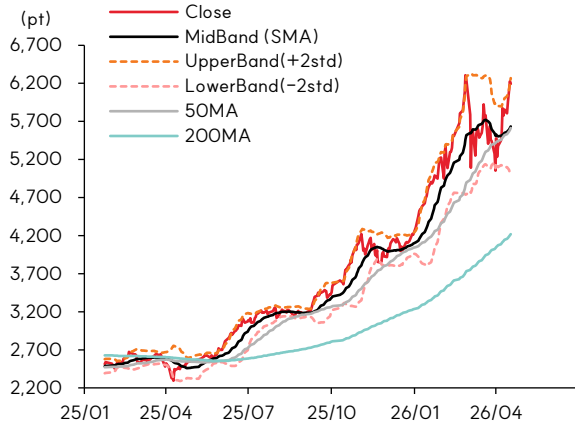


자료 : LSEG Workspace, SK 증권



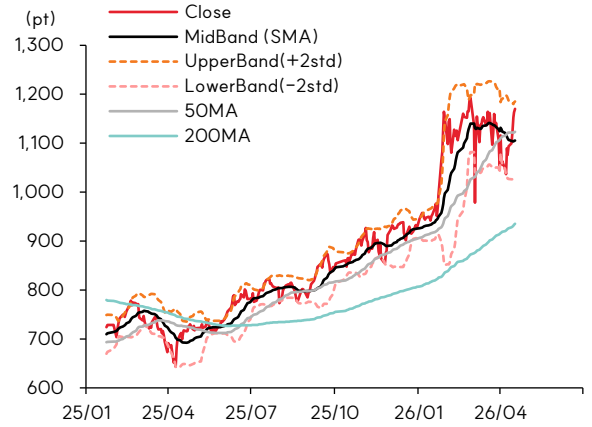
[Technical Analysis]

코스피 이동평균선 / 볼린저밴드



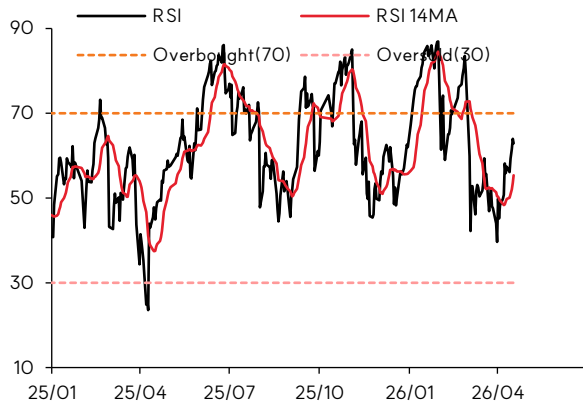
자료 : LSEG Workspace, SK 증권

코스닥 이동평균선 / 볼린저밴드



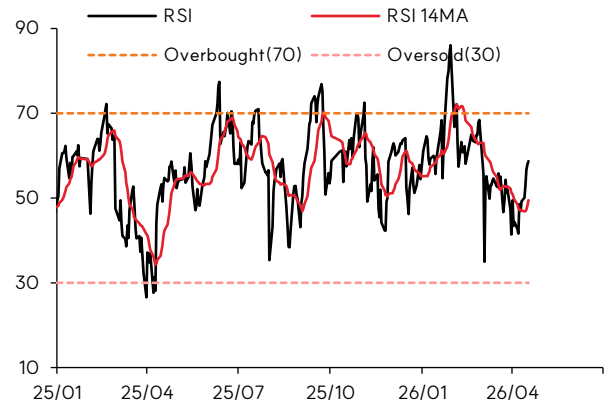
자료 : LSEG Workspace, SK 증권

코스피 RSI



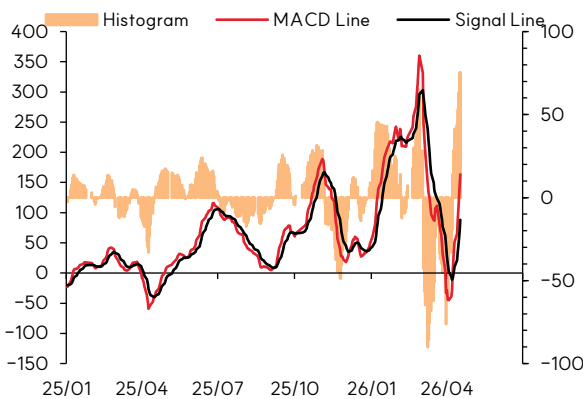
자료 : LSEG Workspace, SK 증권

코스닥 RSI



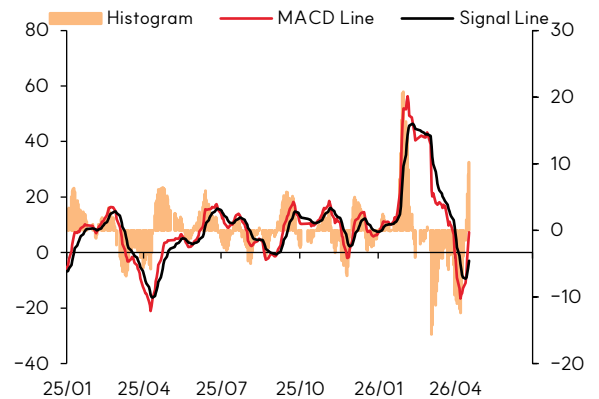
자료 : LSEG Workspace, SK 증권

코스피 MACD



자료 : LSEG Workspace, SK 증권

코스닥 MACD



자료 : LSEG Workspace, SK 증권



[Economic Calendar]

시간	국가	중요도	지표	예상	이전
2026-04-20					
10:00	중국	★★	중국 인민은행(PBoC) 대출우대금리 (4 월)	3.50%	3.50%
10:15	중국	★★	중국 인민은행(PBoC) 대출우대금리	3.00%	3.00%
15:00	독일	★★	독일 생산자물가지수 (MoM) (3 월)	1.4%	-0.5%
21:30	캐나다	★★	근원 소비자물가지수 (MoM) (3 월)	-	0.4%
21:30	캐나다	★★	근원 소비자물가지수 (YoY) (3 월)	-	2.3%
21:30	캐나다	★★	소비자물가지수 (MoM) (3 월)	1.1%	0.5%
2026-04-21					
01:40	유로존	★★	라가르드 유럽중앙은행 총재 연설	-	-
15:00	영국	★★	실업률 (2 월)	5.2%	5.2%
15:30	독일	★★	독일 Buba 총재 Nagel 의 연설	-	-
16:00	유로존	★★	ECB 의 De Guindos 연설	-	-
18:00	독일	★★	독일 ZEW 경기동향지수 (4 월)	-69.5	-62.9
18:00	독일	★★	독일 ZEW 경기기대지수 (4 월)	-6.7	-0.5
18:00	유로존	★★	ZEW 경기전망지수 (4 월)	-10.3	-8.5
21:15	미국	★★	ADP 주간 고용변화 보고서	-	39.30K
21:30	미국	★★★	근원 소매판매 (MoM) (3 월)	1.3%	0.5%
21:30	미국	★★	소매관리 (MoM) (3 월)	-	0.5%
21:30	미국	★★★	소매판매 (MoM) (3 월)	1.4%	0.6%
23:00	미국	★★	기업재고 (MoM) (2 월)	0.3%	-0.1%
23:00	미국	★★	잠정주택매매 (MoM) (3 월)	0.0%	1.8%
23:00	미국	★★	자동차 제외 소매 재고 (2 월)	0.3%	0.4%
2026-04-22					
00:30	미국	★★	애틀랜타 연방준비은행의 GDPnow (1분기)	1.3%	1.3%
03:30	미국	★★	연준 윌러 이사의 연설	-	-
05:30	미국	★★	미국석유협회 주간 원유 재고	-1,000M	6,100M
06:00	한국	★★	한국 생산자물가지수 (MoM) (3 월)	-	0.6%
08:50	일본	★★	수출액 (YoY) (3 월)	11.1%	4.0%
08:50	일본	★★	무역수지 (3 월)	1,100.0B	44.3B
15:00	영국	★★★	소비자물가지수 (YoY) (3 월)	3.3%	3.0%
15:00	영국	★★	소비자물가지수 (MoM) (3 월)	-	0.4%
15:00	영국	★★	투입 생산자물가지수 (MoM) (3 월)	2.8%	0.8%
21:30	캐나다	★★	신규주택가격지수 (MoM) (3 월)	0.2%	0.3%
2026-04-23					
02:00	미국	★★	20 년물 채권 입찰	-	4.817%
02:00	독일	★★	독일 Buba 총재 Nagel 의 연설	-	-
02:30	유로존	★★	라가르드 유럽중앙은행 총재 연설	-	-
06:00	한국	★★	한국 소비자신뢰지수 (4 월)	-	107.0
08:00	한국	★★★	한국 GDP (YoY) (1분기)	-	1.6%



08:00	한국	★★★	한국 GDP (QoQ) (1분기)	-	-0.2%
09:30	일본	★★	서비스 구매관리자지수 (4월)	-	53.4
10:30	호주	★★	실업률 (3월)	-	4.3%
16:00	유로존	★★	유럽중앙은행 비통화정책 회의	-	-
16:30	독일	★★	독일 제조업 구매관리자지수 (4월)	51.3	52.2
16:30	독일	★★	독일 서비스 구매관리자지수 (4월)	50.4	50.9
17:00	유로존	★★	제조업 구매관리자지수 (4월)	50.7	51.6
17:00	유로존	★★	마켓 종합 구매관리자지수 (4월)	-	50.7
17:00	유로존	★★	서비스 구매관리자지수 (4월)	49.8	50.2
17:30	영국	★★	복합 구매관리자지수(PMI) (4월)	-	50.3
17:30	영국	★★	서비스 구매관리자지수 (4월)	50.0	50.5
21:30	미국	★★	연속 실업수당청구건수	-	1,818K
21:30	미국	★★★	신규 실업수당청구건수	212K	207K
21:30	캐나다	★★	신규주택가격지수 (MoM) (3월)	-	0.3%
21:30	캐나다	★★	원자재가격지수 (MoM) (3월)	9.5%	0.6%
22:45	미국	★★★	제조업 구매관리자지수 (4월)	52.5	52.3
22:45	미국	★★	마켓 종합 구매관리자지수 (4월)	-	50.3
22:45	미국	★★★	서비스 구매관리자지수 (4월)	50.1	49.8
23:30	독일	★★	독일 Buba 총재 Nagel의 연설	-	-

2026-04-24

05:30	미국	★★	연준의 대차 대조표	-	6,706B
08:30	일본	★★	일본 근원 소비자물가지수 (YoY) (3월)	1.7%	1.6%
08:30	일본	★★	국내 CPI (MoM) (3월)	-	-0.2%
15:00	영국	★★	근원 소매판매 (YoY) (3월)	-	3.4%
15:00	영국	★★	근원 소매판매 (MoM) (3월)	-	-0.4%
15:00	영국	★★	소매판매 (YoY) (3월)	-	2.5%
15:00	영국	★★	소매판매 (MoM) (3월)	0.1%	-0.4%
17:00	독일	★★	독일 기대평가지수 (4월)	83.9	86.0
17:00	독일	★★	독일 현행평가지수 (4월)	85.5	86.7
17:00	독일	★★	독일 Ifo 기업환경지수 (4월)	85.6	86.4
21:30	캐나다	★★	근원 소매판매 (MoM) (2월)	0.8%	0.8%
21:30	캐나다	★★	소매판매 (MoM) (2월)	0.9%	1.1%
21:30	캐나다	★★	소매판매 (MoM) (2월)	-	1.1%
23:00	미국	★★	미국 미시간대 인플레이션 기대치 (4월)	4.8%	4.8%
23:00	미국	★★	미시간 5년 인플레이션 예상 (4월)	3.4%	3.4%
23:00	미국	★★	미시간대 소비자기대지수 (4월)	46.1	46.1
23:00	미국	★★	미시간대 소비자심리지수 (4월)	47.6	47.6



[Earnings Calendar]

< 글로벌 주요 기업 실적 발표 일정 >

(단위: 달러)

티커	종목명	시총	EPS	매출
2026-04-20				
— 폐장 후 —				
RIO	리오틴토	172.57B	-	-
— 미정 —				
HDB	HDFC Bank ADR	132.97B	0.3993	5.06B
IBN	ICICI Bank ADR	104.16B	0.3881	3.28B
INFY	Infosys ADR	57.63B	0.1983	4.98B
LZAGY	Lonza Group AG	48.54B	-	-
2026-04-21				
— 개장 전 —				
GE	GE Aerospace	317.76B	1.6	10.71B
UNH	유나이티드헬스그룹	294.66B	6.59	109.44B
RTX	Rtx Corp	264.38B	1.51	21.44B
DHR	다나허	137.82B	1.94	5.99B
NOC	노스롭 그루먼	94.49B	6.05	9.76B
MMM	3M	80.74B	1.98	6.01B
DHI	DR 호튼	43.4B	2.13	7.55B
MSCI	MSCI Inc	41.57B	4.43	837.54M
HAL	할리버튼	31.03B	0.4989	5.31B
— 폐장 후 —				
BHP	BHP 빌리튼	203.65B	-	-
ISRG	인튜이티브 서지컬	166.65B	2.12	2.62B
CB	처브	128.52B	6.6	13.51B
COF	캐피탈 원	127.82B	4.51	15.36B
AMX	아메리카 모빌	79.07B	0.4145	230.96B
EQT	EQT	36.54B	2.14	3.21B
IBKR	Interactive Broke	36.41B	0.6008	1.68B
UAL	유나이티드 항공	33.05B	1.08	14.39B
2026-04-22				
— 개장 전 —				
GEV	GE Vernova LLC	269.6B	7,987M	-
PM	필립 모리스	245.92B	1.83	9.89B
T	AT&T	185.13B	0.551	31.25B
BA	보잉	175.54B	-0.6604	21.99B
ABBNY	ABB ADR	175.14B	0.7819	8.48B
VRT	Vertiv Holdings Co	117.59B	0.9997	2.63B
CME	CME 그룹	104.36B	3.31	1.85B
BSX	보스턴사이언티픽	95.46B	0.791	5.17B



MCO	Moody's	81.05B	4.23	2.07B
TEL	TE 커넥티비티	72.23B	2.68	4.73B
ELV	Elevance Health	70.96B	10.84	48.2B
SDVKY	Sandvik AB ADR	55.33B	0.3522	3.34B
DANOY	Danone PK	51.32B	7.72B	-
WAB	웨스팅하우스 에어브레이크 테크놀로지	44.82B	2.51	2.96B
FNLPF	Fresnillo	37.67B	-	-
OTIS	오티스 월드와이드	31.41B	0.8996	3.52B
— 폐장 후 —				
TSLA	테슬라	1.5T	0.3629	22.28B
LRCX	램리서치	334.17B	1.35	5.73B
IBM	IBM	237.86B	1.81	15.61B
TXN	텍사스인스트루먼트	209.24B	1.36	4.52B
NOW	서비스나우	100.15B	0.9692	3.75B
CSX	CSX	80.57B	0.3891	3.49B
KMI	킨더 모건	71.24B	0.3944	4.63B
URI	유나이티드렌탈	50.07B	8.95	3.87B
WCN	Waste Connections Inc	40.68B	1.18	2.35B
CCI	크라운 캐슬	38.71B	0.3765	995.43M
LVS	라스베가스 샌즈	38.25B	0.7591	3.35B
RJF	레이먼드 제임스	32.66B	2.76	3.85B
— 미정 —				
LRLCY	L'Oreal ADR	224.02B	13.78B	-
ESLOY	Essilor International SA	117.12B	8.26B	-
NRDBY	Nordea Bank ADR	63.95B	0.3588	3.36B
UCBJY	UCB ADR	59.1B	-	-
RBGLY	Reckitt Benckiser ADR	44.99B	-	-
2026-04-23				
— 개장 전 —				
RHHBY	Roche Holding ADR	337.98B	19.54B	-
NSRGY	Nestle ADR	259.97B	27.1B	-
AXP	아메리칸 익스프레스	227.47B	4	18.61B
TMO	써모 피셔 사이언티픽	195.7B	5.25	10.87B
NEE	넥스테라	191.81B	0.9654	7.29B
SAFRY	Safran SA	153.95B	9.53B	-
UNP	유니온 퍼시픽	149.1B	2.85	6.21B
HON	하니웰	147.99B	2.32	9.3B
LMT	록히드 마틴	136.48B	6.74	18.26B
SNY	사노피 ADR	116.51B	1.03	12.37B
CMCSA	컴캐스트	106.6B	0.7223	30.37B
BX	Blackstone	101.09B	1.34	3.41B
FCX	프리포트 맥모란	100.91B	0.4682	5.7B
RELX	Relx ADR	65.55B	-	-



NOK	Nokia ADR	57B	0.0446	5.32B
NDAQ	나스닥	50.37B	0.9322	1.37B
DNBBY	DNB Bank ASA	47.14B	0.6532	2.27B
HEINY	Heineken NV	44.77B	7.78B	-
CBRE	CBRE A	43.72B	1.13	9.43B
STM	ST 마이크로	38.9B	0.1713	3.04B
PCG	PG E	38.01B	0.3872	6.38B
ROP	로퍼 테크놀로지	37.1B	4.99	2.06B
KDP	큐리그 닥터 페퍼	36.05B	0.3732	3.83B
HBAN	헌팅턴 بانک셰어스	34.33B	0.2264	2.57B
HXGBY	Hexagon ADR	30.03B	0.1067	1.49B
DASTY	Dassault Systemes SA	30.03B	0.3463	1.77B
— 폐장 후 —				
INTC	인텔	343.94B	0.0169	12.41B
NEM	뉴몬트 골드코프 코퍼레이션	124.94B	2.18	6.53B
DLR	디지털리얼	72.34B	0.4581	1.6B
BKR	Baker Hughes	59.29B	0.4943	6.34B
EW	에드워즈라이프사이언시스	46.69B	0.7291	1.6B
AMP	아메리프라이즈 파이낸셜	41.37B	10.24	4.72B
HIG	하트포드	38.46B	3.39	7.35B
— 미정 —				
KLAC	KLA Corp	234.82B	9.15	3.36B
SAP	SAP ADR	214.6B	1.91	11.17B
GILD	길리어드 사이언스	170.84B	1.9	6.91B
SCCO	서던 코퍼	160.52B	1.78	4.24B
VCISY	Vinci ADR	89.41B	19.29B	-
ASX	ASE Industrial ADR	61.44B	0.1708	5.3B
ORANY	Orange ADR	53.6B	11.61B	-
CODYY	Compagnie Saint-Gobain ADR	46.71B	12.68B	-
FRFHF	Fairfax Fin.	41.37B	34.28	8.62B
2026-04-24				
— 개장 전 —				
PG	P&G	341.47B	1.56	20.57B
HCA	HCA Holdings Inc	109.1B	7.14	19.09B
SLB	Slb NV	79.05B	0.5239	8.66B
E	ENI ADR	75.29B	1.22	24.58B
VLVLY	Volvo ADR	72.84B	0.4684	11.97B
NSC	노퍽 서던	67.89B	2.51	3B



< 한국 주요 기업 실적 발표 일정 >

(단위: 원)

티커	종목명	시총	EPS	매출
2026-04-20				
336370	솔루스첨단소재	798.88B	165.45B	-
2026-04-21				
010120	LS 일렉트릭	27.73T	619.29	1,340.57B
005090	SGC 에너지	740.53B	682.6B	-
2026-04-22				
207940	삼성바이오로직스	74.11T	9544.89	1,273.44B
456040	OCI	877.34B	-	-
014830	유니드	582.23B	3,223	364.9B
2026-04-23				
000660	SK 하이닉스	791.51T	37853.93	49,572.17B
005380	현대차	124.24T	10074.81	45,852.09B
105560	KB 금융	57.57T	4854.06	4,631.16B
329180	HD 현대중공업	53.94T	6454.79	5,628.02B
055550	신한지주	47.28T	3165.97	4,040.89B
086790	하나금융지주	33.41T	4031.36	3,057.59B
009540	HD 한국조선해양	29.66T	10607.77	7,965.11B
005490	POSCO 홀딩스	28.96T	5140.92	17,432.26B
051910	LG 화학	26.73T	-3669.74	11,082.9B
003670	포스코퓨처엠	20.86T	-7.78	642.68B
267250	HD 현대	18.34T	4,645	-
024110	기업은행	17.98T	916.17	2,109.84B
012620	삼성에피소홀딩스	14.71T	-	-
018260	삼성 SDS	14.12T	2653.82	3,409.33B
010950	S-oil	13.43T	1780.17	9,012.09B
005940	NH 투자증권	13.07T	870.3B	-
028050	삼성 E&A	9.71T	773.38	2,421.25B
443060	HD 현대마린솔루션	8.47T	552.78B	-
009835	한화케미칼우	7.53T	-1185	3,655.83B
009830	한화솔루션	7.53T	-1185	3,655.83B
034220	LG 디스플레이	7.21T	-12.15	5,613.72B
138930	BNK 금융지주	5.95T	761.27	860.81B
175330	JB 금융지주	5.73T	1033.46	604B
022100	포스코 DX	5.05T	-	-
010060	OCI 홀딩스	4.99T	941.53B	-
139130	iM 금융지주	2.95T	1623.22	535.99B
001500	현대차증권	683.26B	-	-
094360	칩스앤미디어	364.05B	-	-
058430	포스코스틸리온	287.55B	-	-



067280	멀티캠퍼스	173.36B	-	-
2026-04-24				
000270	기아	61.87T	5007.12	29,430.19B
012330	현대모비스	38.08T	11418.55	15,651.37B
298040	효성중공업	27.75T	13416.96	1,317.44B
316140	우리금융지주	26.1T	1203.33	2,862.03B
004020	현대제철	5.14T	240.00	5,836.12B
012750	에스원	3.12T	703.5B	-
004800	효성	2.67T	-	-
298020	효성티앤씨	2.09T	1,978.43B	-
003620	KG 모빌리티	882.35B	-	-
298000	효성화학	146.57B	-	-

Compliance Notice

작성재(조준기)는 본 조사분석자료에 기재된 내용들이 본인의 의견을 정확하게 반영하고 있으며, 외부의 부당한 압력이나 간섭없이 신의성실하게 작성되었음을 확인합니다.

본 보고서에 언급된 종목의 경우 당사 조사분석담당자는 본인의 담당종목을 보유하고 있지 않습니다.

본 보고서는 기관투자가 또는 제 3자에게 사전 제공된 사실이 없습니다.

당사는 자료공표일 현재 해당기업과 관련하여 특별한 이해 관계가 없습니다.

종목별 투자의견은 다음과 같습니다.

투자판단 3 단계(6개월기준) 15%이상 -> 매수 / -15%~15% -> 중립 / -15%미만 -> 매도