

▶ 주요국 증시 수익률

(pt, %)	증가	1D	1W	1M	2M	3M	YTD	1Y	2Y	3Y
KOSPI	2,486.70	-0.8	-4.6	-1.7	-1.2	3.7	3.7	-8.1	0.2	-9.8
KOSDAQ	683.49	-0.2	-3.4	-7.4	-6.2	-0.5	-0.5	-22.3	-20.3	-27.9
Dow Jones	40,545.93	-4.0	-4.1	-4.6	-9.0	-4.4	-4.4	3.6	21.4	16.1
Nasdaq	16,550.61	-6.0	-7.0	-9.5	-15.7	-14.2	-14.2	1.7	36.5	13.9
S&P 500	5,396.52	-4.8	-5.2	-6.6	-10.7	-8.0	-8.0	3.6	31.6	17.8
영국	8,474.74	-1.6	-2.2	-3.2	-2.3	2.6	2.6	6.8	11.0	12.1
독일	21,717.39	-3.0	-4.2	-2.7	-0.1	8.5	8.5	18.2	39.2	49.6
프랑스	7,598.98	-3.3	-4.9	-5.6	-4.4	2.8	2.8	-6.8	3.5	12.9
일본	34,735.93	-2.8	-8.1	-7.0	-12.2	-12.9	-12.9	-12.0	22.8	25.2
상하이종합	3,342.01	-0.2	-0.9	0.5	2.8	2.4	2.4	8.9	0.9	1.8
브라질	131,140.66	0.0	-1.5	6.8	4.0	9.2	9.2	3.0	28.7	8.1
베트남	1,229.84	-6.7	-7.1	-6.3	-2.8	-3.1	-3.1	-3.3	14.0	-19.3
인도	76,295.36	-0.4	-1.7	4.5	-1.6	-4.6	-4.6	3.3	29.1	25.9

▶ Global Market

국내 주요 지수 추이

(기준 100, 최근 1년)

**미국** 관세 발표로 경기 침체 위험 우려에 급락

- 나스닥 20년 3월 이후 최대 낙폭, 메가 7 시총 감소폭만 1조달러 수준

**유럽** 관세 폭탄에 유로스톡 3%대 급락, 유로화 급등

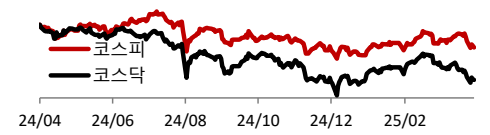
- 20% 관세를 상단으로 봤으나 더 강한 관세에 우려 증폭. 아디다스·스텔란티스 등 관세 취약 종목 위주 급락

**중국** 상호 관세 발표에 하락 마감

- 기존 20% 관세에 34% 상호관세 추가. 식료품 등 내수주 상승, 전기전자 IT 부문 큰 폭 하락

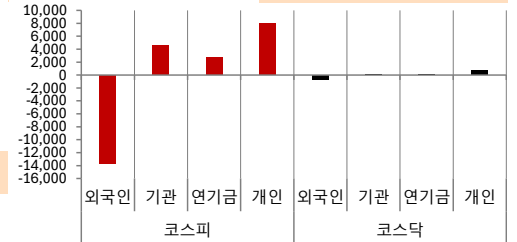
**국내** 상호 관세에도 장중 강한 반등으로 보험권 마감

- 특히 주요 산업인 반도체, 의약품에 대한 품목 관세 언급이 없었던 점이 지수 하락폭 제한



투자자별 순매수 대금

(단위 : 억원)



▶ Today's Event

- 미 - JOLTs 신규구인건수(10월), 실적발표(세일즈포스), 한 - 소비자물가지수

▶ Fixed Income

(%, bp)	증가	1D	1M	YTD	(%)	증가	1D	1M	YTD
국고채 3년(%)	2.55	-3.7	0.3	4.4	일본 국채 10년(%)	1.37	-10.1	-5.2	27.2
국고채 10년(%)	2.75	-1.9	3.9	0.4	중국 국채 10년(%)	1.72	-6.9	-4.1	9.7
미국채 2년(%)	3.68	-17.7	-30.9	-55.8	독일 국채 10년(%)	2.65	-7.0	15.6	27.2
미국채 10년(%)	4.03	-10.2	-21.6	-53.0					

▶ Commodity

(각 단위/달러)	증가	1D	1M	YTD	(각 단위/달러)	증가	1D	1M	YTD
국제유가(WTI)	66.95	-6.6	-1.9	-8.5	금(Comex)	3,097.00	-1.4	6.0	16.0
VIX Index	30.02	39.6	27.7	67.4	BDI(Baltic Dry)	1,583.00	0.0	25.4	53.8
천연가스	4.14	2.0	-4.9	13.1	구리	482.85	-4.2	6.6	19.9
CRB상품지수	303.55	-3.2	0.8	1.5					

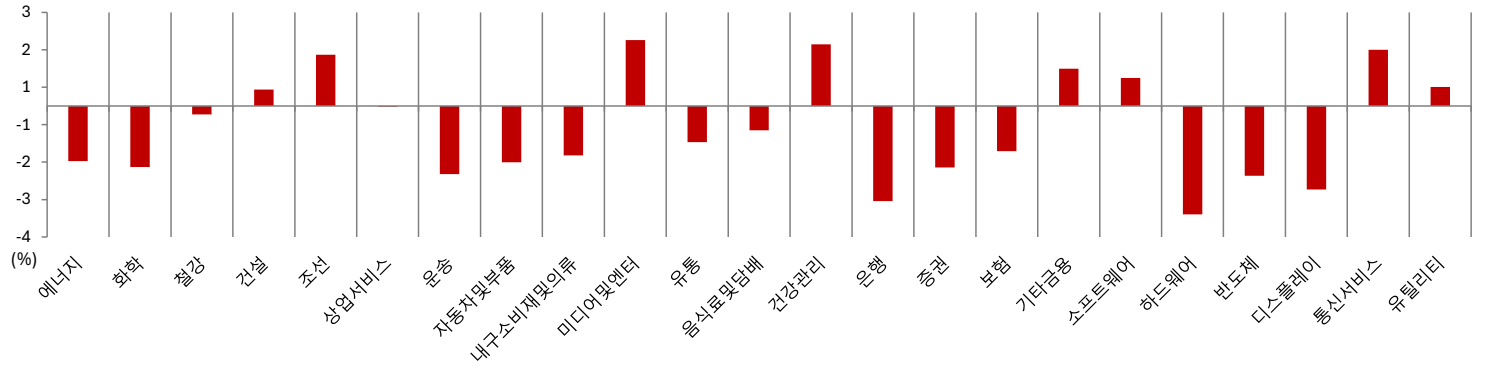
▶ Currency

(pt, 원)	증가	1D	1M	YTD	(pt, 원)	증가	1D	1M	YTD
달러인덱스	102.07	-1.7	-3.5	-6.7	원/홍콩달러(원)	186.54	-0.8	-0.6	-1.5
원/달러(원)	1,451.20	-0.8	-0.5	-1.4	원/위안	199.04	-0.9	-0.8	-0.8
엔/달러(엔)	146.06	-2.2	-2.5	-7.3	달러/파운드	1.31	0.7	2.4	5.8
달러/유로(\$)	1.11	1.8	4.0	7.7					

※ 작성자(SK증권 리서치센터)는 본 조사분석자료에 게재된 내용들이 외부의 부당한 압력이나 간섭없이 신의 성실하게 작성되었음을 확인합니다. 자료 제공일 시점에서의 의견 및 추정치로 최종 실적과 오차가 발생할 수 있으며, 투자를 유도할 목적이 아니라 투자판단에 참고가 되는 정보제공을 목적으로 하고 있습니다. 투자시 투자자 자신의 판단과 책임하에 최종결정을 하시 기 바랍니다. 본 자료는 당사의 저작물로서 모든 저작권은 당사에게 있으며, 어떠한 경우에도 당사의 동의 없이 복제, 대여, 전송, 재배포 될 수 없습니다.



▶ 섹터별 일일 수익률



▶ 일일 상승률 상위 종목 (시총 천억원 이상)

(억원 %)

종목명	시가총액	수익률	1주	연초대비
평화홀딩스	1,119	29.9	22.6	203.0
유일로보틱스	10,633	28.1	52.3	214.4
웹케시	1,920	27.0	42.4	44.1
유라테크	1,233	18.6	17.8	40.2
동화기업	4,950	18.0	5.2	18.2
부방	1,351	15.9	16.2	39.3
코나아이	4,624	12.4	12.2	14.8
초록빔미디어	1,472	11.5	11.5	11.5
iMBC	1,293	11.1	33.2	68.3
금강공업	1,381	10.2	5.5	20.8

▶ 일일 하락률 상위 종목 (시총 천억원 이상)

(억원 %)

종목명	시가총액	수익률	1주	연초대비
지누스	3,850	-19.9	-17.6	-26.7
형지엘리트	1,144	-17.2	15.5	45.0
대원미디어	1,187	-14.3	-8.6	23.6
스맥	1,034	-12.6	-18.3	-25.5
영원무역	19,519	-10.8	-10.8	3.9
제이에스코퍼레이션	1,074	-10.3	-10.1	11.0
일성건설	2,091	-10.1	4.7	5.7
수산아이엔티	1,104	-9.2	4.6	0.9
한세실업	3,940	-8.5	-17.9	-30.5
삼성전기	90,006	-8.5	-12.1	-2.7

외국인 순매수 강도 상위(%)      기관 순매수 강도 상위(%)      연기금 순매수 강도 상위(%)      투신 순매수 강도 상위(%)


종목명	매수강도	종목명	매수강도	종목명	매수강도	종목명	매수강도
평화홀딩스	0.86	한국카본	1.19	STX엔진	0.21	한국카본	0.56
유일로보틱스	0.77	코스메카코리아	0.46	잉글우드랩	0.18	코스메카코리아	0.39
부방	0.76	메디톡스	0.45	원텍	0.15	뉴로메카	0.29
대성창투	0.71	메타바이오메드	0.41	에치에프알	0.13	SOOP	0.23
일신석재	0.61	SOOP	0.39	에이피알	0.13	디아이	0.21
코나아이	0.52	HD현대미포	0.39	이마트	0.12	넥스틸	0.20
스튜디오미르	0.50	디아이	0.39	파인앰텍	0.12	디어유	0.17
오리엔트바이오	0.40	하이로닉	0.38	DL이앤씨	0.11	아이패밀리에스씨	0.17
로보티즈	0.40	디어유	0.36	HD현대미포	0.10	메디톡스	0.14
스맥	0.37	코리아에프티	0.36	SOOP	0.10	한솔케미칼	0.14

외국인 순매도 강도 상위(%)      기관 순매도 강도 상위(%)      연기금 순매도 강도 상위(%)      투신 순매도 강도 상위(%)

종목명	매도강도	종목명	매도강도	종목명	매도강도	종목명	매도강도
경남스틸	-1.88	초록빔미디어	-0.83	HD현대마린엔진	-0.36	초록빔미디어	-0.73
덕성	-1.44	LG이노텍	-0.59	한세실업	-0.28	테크윙	-0.34
iMBC	-0.78	한세실업	-0.59	LG이노텍	-0.25	넥스틴	-0.33
지누스	-0.77	삼성전기	-0.51	안랩	-0.19	에이치브이엠	-0.26
휴림로봇	-0.72	에이치브이엠	-0.48	삼성전기	-0.19	비에이치	-0.25
에스와이	-0.66	대덕전자	-0.38	대덕전자	-0.15	씨앤씨인터내셔널	-0.23
티앤엘	-0.66	대원미디어	-0.37	대원미디어	-0.15	잉글우드랩	-0.21
제이에스코퍼레이션	-0.63	한중엔시에스	-0.36	큐브엔터	-0.14	대원미디어	-0.18
서진시스템	-0.59	테크윙	-0.29	에코프로비엠	-0.11	이녹스첨단소재	-0.16
넥스틸	-0.56	제이에스코퍼레이션	-0.28	롯데케미칼	-0.11	솔브레인홀딩스	-0.16

주 : 매수강도 = 매수대금 / 시가총액

※ 작성자(SK증권 리서치센터)는 본 조사분석자료에 게재된 내용이 외부의 부당한 압력이나 간섭없이 신의 성실하게 작성되었음을 확인합니다. 자료 제공일 시점에서의 의견 및 추정치로 최종 실적과 오차가 발생할 수 있으며, 투자를 유도할 목적이 아니라 투자판단에 참고가 되는 정보제공을 목적으로 하고 있습니다. 투자시 투자자 자신의 판단과 책임하에 최종결정을 하시 기 바랍니다. 본 자료는 당사의 저작물로서 모든 저작권은 당사에게 있으며, 어떠한 경우에도 당사의 동의 없이 복제, 대여, 전송, 재배포 될 수 없습니다.



2025-04-04, (금)


국내 섹터별 주요 종목 수익률

(원, %)

섹터	코드	종목명	종가	1일	1주	1개월	3개월	연초대비	1년	3년
반도체	A005930	삼성전자	57,600	-2.0	-6.8	5.7	7.9	7.9	-31.5	-16.9
	A000660	SK하이닉스	194,600	-1.7	-6.0	4.6	13.7	13.7	8.6	66.3
	A042700	한미반도체	67,200	0.3	-15.9	-25.5	-22.8	-22.8	-53.6	284.0
	A402340	SK스퀘어	91,600	-1.4	-6.4	3.0	16.5	16.5	19.7	63.0
	A058470	리노공업	192,800	-0.1	-2.6	-5.3	-2.6	-2.6	-27.8	7.7
	A403870	HPSP	25,800	-0.8	-10.1	-0.8	-2.5	-2.5	-47.2	-
	A039030	이오테크닉스	136,500	-0.2	-8.5	6.1	-5.6	-5.6	-36.7	26.4
IT가전	A373220	LG에너지솔루션	315,000	-4.3	-11.6	-5.1	-9.0	-9.0	-16.2	-28.2
	A006400	삼성SDI	183,200	-1.8	-9.1	-14.0	-23.5	-23.5	-57.2	-68.7
IT하드웨어	A009150	삼성전기	120,500	-8.5	-12.1	-11.9	-1.6	-1.6	-18.6	-25.4
디스플레이	A034220	LG디스플레이	8,240	-3.9	-10.3	-9.3	-9.1	-9.1	-19.5	-55.5
자본재	A028260	삼성물산	118,100	-1.0	-4.8	-3.4	4.2	4.2	-21.4	4.5
	A012450	한화에어로스페이스	697,000	5.1	5.1	-0.6	91.7	91.7	205.7	1,222.6
기계	A034020	두산에너빌리티	23,600	-1.5	-5.8	-7.5	30.7	30.7	43.0	12.4
	A267260	HD현대일렉트릭	292,500	-0.5	-3.8	-12.7	-28.1	-28.1	57.9	1,279.7
조선	A329180	HD현대중공업	295,500	1.5	6.9	-6.0	2.2	2.2	140.8	144.2
	A009540	HD한국조선해양	207,500	0.7	5.7	-11.9	-10.2	-10.2	73.4	139.9
운송	A011200	HMM	19,750	-3.9	-1.5	-4.4	11.6	11.6	23.8	-30.8
철강	A005490	POSCO홀딩스	271,000	-0.4	-9.8	1.1	8.4	8.4	-32.0	-7.8
건설,건축	A028050	삼성E&A	20,150	1.9	1.4	19.4	19.9	19.9	-20.4	-20.8
건강관리	A207940	삼성바이오로직스	1,113,000	6.0	5.1	-0.6	19.2	19.2	37.1	36.4
	A068270	셀트리온	173,500	2.2	-4.2	-5.4	-3.8	-3.8	0.6	10.9
	A196170	알테오젠	365,000	0.7	3.7	-8.8	21.7	21.7	114.0	684.2
	A028300	HLB	57,000	0.5	-2.7	-36.2	-22.3	-22.3	-41.2	106.3
자동차	A005380	현대차	193,800	-1.3	-8.8	1.8	-8.4	-8.4	-10.3	8.9
	A000270	기아	90,800	-1.4	-7.3	-2.7	-10.6	-10.6	-10.8	23.2
	A012330	현대모비스	260,000	-1.9	-7.0	4.0	4.4	4.4	8.1	20.9
화장품	A090430	아모레퍼시픽	107,600	-0.9	4.5	-7.0	4.1	4.1	-20.7	-35.6
소매(유통)	A257720	실리콘투	26,800	-6.0	3.3	4.1	-20.5	-20.5	107.6	776.4
호텔,레저	A035250	강원랜드	15,520	-5.9	-7.3	-2.6	-4.4	-4.4	0.8	-44.6
미디어	A352820	하이브	237,000	1.9	-3.3	-5.6	20.7	20.7	5.8	-24.4
은행	A105560	KB금융	77,100	-4.2	-3.9	-1.0	-7.6	-7.6	14.6	26.2
	A055550	신한지주	47,550	-2.4	-1.8	3.0	-0.4	-0.4	9.3	14.6
보험	A032830	삼성생명	81,300	-1.6	-5.1	-5.1	-11.1	-11.1	-12.4	23.6
증권	A138040	메리츠금융지주	119,100	-1.7	-3.0	1.0	14.3	14.3	48.5	192.6
화학	A051910	LG화학	223,000	-4.1	-17.1	-2.0	-8.0	-8.0	-44.7	-57.6
	A003670	포스코퓨처엠	115,500	0.9	-14.5	-11.4	-16.2	-16.2	-57.4	-5.7
비철,목재	A010130	고려아연	711,000	-4.2	-15.3	-3.8	-25.7	-25.7	60.1	18.1
통신	A017670	SK텔레콤	55,700	-0.2	0.0	-0.5	-0.7	-0.7	9.2	-4.8
	A030200	KT	48,700	0.9	-2.3	2.1	10.8	10.8	35.1	32.9
필수소비재	A033780	KT&G	102,700	0.5	0.7	3.1	-4.1	-4.1	14.0	26.2
에너지	A096770	SK이노베이션	102,700	-3.3	-15.8	-17.3	-7.5	-7.5	-12.5	-51.9
유틸리티	A015760	한국전력	21,500	0.7	-3.6	0.7	9.9	9.9	0.7	-7.5

※ 작성자(SK증권 리서치센터)는 본 조사분석자료에 게재된 내용들이 외부의 부당한 압력이나 간섭없이 신의 성실하게 작성되었음을 확인합니다. 자료 제공일 시점에서의 의견 및 추정치로 최종 실적과 오차가 발생할 수 있으며, 투자를 유도할 목적이 아니라 투자판단에 참고가 되는 정보제공을 목적으로 하고 있습니다. 투자시 투자자 자신의 판단과 책임하에 최종결정을 하시 기 바랍니다. 본 자료는 당사의 저작물로서 모든 저작권은 당사에게 있으며, 어떠한 경우에도 당사의 동의 없이 복제, 대여, 전송, 재배포 될 수 없습니다.





2025-04-04, (금)

미국 섹터별 주요 종목 수익률

(달러, %)

섹터	코드	종목명	종가	1일	1주	1개월	3개월	연초대비	1년	3년
에너지	XOM	엑슨 모빌	112.43	-5.3	-4.6	4.5	4.8	4.8	-5.8	35.2
	CVX	셰브론	156.12	-6.2	-6.3	2.7	6.4	6.4	-2.7	-5.0
	OXY	옥시덴털 페트로리움	43.90	-11.0	-11.3	-5.7	-11.9	-11.9	-35.2	-24.0
	KMI	킨더모건	27.72	-4.1	-1.8	2.7	-1.4	-1.4	49.4	43.6
소재	ECL	에코랩	250.24	-1.3	-1.0	-6.5	8.4	8.4	9.6	39.0
	APD	에어 프러덕츠 & 케미컬	283.20	-4.0	-4.0	-7.3	0.0	0.0	18.2	12.1
	NUE	뉴코어	109.79	-10.8	-13.9	-15.2	-4.1	-4.1	-45.1	-26.6
	IFF	인터내셔널 플레이버	76.45	-2.8	-2.2	-4.2	-8.0	-8.0	-10.6	-41.6
	IP	인터내셔널 페이퍼	49.18	-9.7	-9.9	-4.1	-7.5	-7.5	25.9	7.1
산업재	GE	제너럴 일렉트릭	187.63	-6.1	-8.9	-5.6	11.3	11.3	28.8	227.6
	CAT	캐터필라	305.76	-8.6	-9.9	-6.4	-15.0	-15.0	-18.6	38.5
	HON	하니웰	206.68	-4.3	-3.5	-0.6	-8.4	-8.4	4.4	5.4
	BA	보잉	150.91	-10.5	-15.7	-5.0	-12.2	-12.2	-18.4	-21.1
	MMM	3M	139.74	-5.4	-5.9	-4.2	7.7	7.7	50.0	11.8
자유 소비재	AMZN	아마존 닷 컴	178.41	-9.0	-11.4	-12.5	-19.0	-19.0	-2.2	6.0
	TSLA	테슬라	267.28	-5.5	-2.1	-1.7	-29.5	-29.5	58.7	-30.0
	HD	홈디포	355.91	-4.0	-1.9	-6.8	-8.4	-8.4	-1.1	16.5
	MCD	맥도날드	318.27	2.1	1.8	4.1	8.8	8.8	15.5	28.9
	NKE	나이키	55.58	-14.4	-15.5	-28.1	-24.6	-24.6	-38.5	-58.6
필수 소비재	WMT	월-마트	87.26	-2.8	1.9	-8.1	-3.0	-3.0	46.8	73.3
	PG	프록터 & 갬블	172.39	1.7	2.2	-0.5	3.9	3.9	10.4	11.9
	COST	코스트코 홀세일	967.08	0.2	3.0	-6.7	6.3	6.3	37.0	68.1
	KO	코카콜라	73.18	2.6	3.4	4.3	18.3	18.3	22.3	17.0
	TGT	타겟	94.28	-10.9	-11.5	-19.5	-31.3	-31.3	-46.3	-56.0
의료	UNH	유나이티드헬스 그룹	540.44	3.3	4.8	13.9	7.1	7.1	17.6	6.0
	JNJ	존슨 & 존슨	159.82	2.9	-2.0	-3.4	11.0	11.0	3.6	-9.4
	MRK	머크	86.39	-0.2	-1.4	-6.7	-12.9	-12.9	-33.5	3.5
	AMGN	암젠	309.85	1.4	1.3	-0.7	19.5	19.5	12.9	26.5
IT	AAPL	애플	203.19	-9.2	-9.2	-13.9	-16.7	-16.7	19.8	13.9
	MSFT	마이크로소프트	373.11	-2.4	-4.5	-4.0	-10.9	-10.9	-11.3	18.5
	NVDA	엔비디아	101.80	-7.8	-8.6	-12.2	-26.4	-26.4	14.4	272.1
	GOOGL	알파벳	150.72	-4.0	-7.1	-11.8	-20.4	-20.4	-2.7	5.4
	INTC	인텔	22.43	2.0	-5.0	5.2	10.9	10.9	-44.4	-54.4
통신 서비스	NFLX	넷플릭스	917.05	-2.0	-6.1	-5.7	3.4	3.4	45.5	134.2
	VZ	버라이즌 커뮤니케이션	45.62	2.0	1.5	6.4	13.5	13.5	6.5	-13.0
	DIS	월트 디즈니	88.84	-9.2	-11.6	-18.5	-19.8	-19.8	-25.3	-35.9
	CMCSA	컴캐스트	35.72	-2.4	-4.4	0.6	-4.5	-4.5	-14.0	-25.8
	T	AT&T	28.60	1.6	1.4	9.1	25.3	25.3	62.4	56.7
금융	JPM	J.P 모건체이스	228.69	-7.0	-7.8	-8.6	-4.7	-4.7	15.3	68.3
	GS	골드만삭스 그룹	511.23	-9.2	-8.5	-12.0	-11.1	-11.1	23.5	55.8
유틸리티	AEP	아메리칸 일렉트릭 파워	109.11	1.3	3.8	3.7	18.7	18.7	29.4	8.4
	AWK	아메리칸 워터	151.96	3.9	6.2	9.2	22.7	22.7	27.8	-8.6
	FE	퍼스트에너지	41.05	1.2	4.1	4.5	2.9	2.9	7.6	-11.4

※ 작성자(SK증권 리서치센터)는 본 조사분석자료에 게재된 내용들이 외부의 부당한 압력이나 간섭없이 신의 성실하게 작성되었음을 확인합니다. 자료 제공일 시점에서의 의견 및 추정치로 최종 실적과 오차가 발생할 수 있으며, 투자를 유도할 목적이 아니라 투자판단에 참고가 되는 정보제공을 목적으로 하고 있습니다. 투자시 투자자 자신의 판단과 책임하에 최종결정을 하시 기 바랍니다. 본 자료는 당사의 저작물로서 모든 저작권은 당사에 있으며, 어떠한 경우에도 당사의 동의 없이 복제, 대여, 전송, 재배포 될 수 없습니다.

