

Global Carbon Daily

Analyst. 최관순, 3773-8812 / ks1.choi@sks.co.kr



글로벌 배출권 가격

2025-04-03

지역	종목	단위	가격	원화 환산	1D(%)	1W(%)	1M(%)	3M(%)	Price Flow
유럽 (선물)	EUA	유로/톤	68.6	108,797	-1.9	-3.2	-4.2	-8.8	
	UKA	파운드/톤	44.9	85,415	-2.2	-3.1	8.2	23.4	
미국 (선물)	RGGI	달러/톤	23.9	34,929	0.9	1.6	8.3	-1.0	
	CCA	달러/톤	30.5	44,612	-1.0	-1.2	-5.3	-16.5	
한국 (현물)	KAU	원/톤	8,880	-	-1.1	-1.8	-6.4	-4.3	
	KOC	원/톤	11,850	-	0.0	0.0	0.0	0.0	
	i-KOC	원/톤	12,400	-	0.0	0.0	0.0	0.0	
중국(현물)	CEA	위안/톤	85.4	17,190	-0.8	-0.4	-4.9	-11.9	

*KOC, i-KOC는 국내/국외 온실가스 저감 인증실적

*3M 기준

글로벌 에너지 가격

원자재	종목	단위	가격	1D(%)	1W(%)	1M(%)	3M(%)	Price Flow
원유	미국 WTI	USD/bbl.	71.7	0.7	3.0	4.9	-1.9	
	유럽 Brent	USD/bbl.	75.0	0.6	1.6	4.6	-1.3	
	중동 Dubai	USD/bbl.	75.6	0.6	1.7	5.6	0.2	
천연가스	미국 NYM HH	USD/MMBtu	4.1	2.6	5.0	-1.6	10.8	
	유럽 ICE Dutch TTF	EUR/MWh	41.3	-2.8	1.0	-8.7	-17.9	
LNG	일본/한국 NYM JKM	USD/MMBtu	13.2	-0.3	-0.1	-5.6	-8.3	
석탄	유럽 ICE ARA	USD/MT	103.4	-2.2	5.9	7.6	-9.7	
	중국 ZCE	CNY/MT	801.4	0.0	0.0	0.0	0.0	
	호주 뉴캐슬	USD/MT	101.0	-1.6	4.4	-0.4	-18.9	

*3M 기준

탄소배출권 ETF/ETN

종목코드	이름	단위	가격	1D(%)	1W(%)	총자산	1D(%)	1W(%)
KRBN	KS Global Carbon	USD	28.2	-1.3	-1.5	175	0.0	-0.7
KEUA	KS European Carbon	USD	21.2	-1.7	-2.2	8	0.0	-0.8
KCCA	KS California Carbon	USD	16.4	-1.4	-2.2	108	0.0	-1.1
GRN	iPath Series B Carbon ETN	USD	26.9	-2.0	-2.9	21	0.0	-1.3
400580	SOL 유럽탄소배출권	KRW	10,205	2.2	-0.9	6,152	2.8	-0.9
400590	SOL 글로벌탄소배출권	KRW	12,245	1.3	-1.1	9,828	1.3	-1.3
400570	KODEX 유럽탄소배출권	KRW	9,975	2.6	-0.9	31,010	2.7	-0.8
401590	HANARO 글로벌탄소배출권	KRW	10,015	1.4	-0.5	6,496	1.3	-1.4

*단위: 미국 백만달러/한국 백만원

배출권/에너지 관련 뉴스

[뉴욕유가] 위험 선호 회복에 동조...WTI 0.72% ↑

<https://www.yna.co.kr/view/AKR20250403006300009?section=search>

[단독] 탄소배출비 급등에...지역난방업계 '年 600억' 폭탄

<https://www.sedaily.com/NewsView/2GRD6BB516>

EU, 환경 목표 후퇴 조짐... "탄소 감축 목표에 유연성 부여"

<https://weeklytrade.co.kr/news/view.html?section=1&category=136&item=&no=94876>

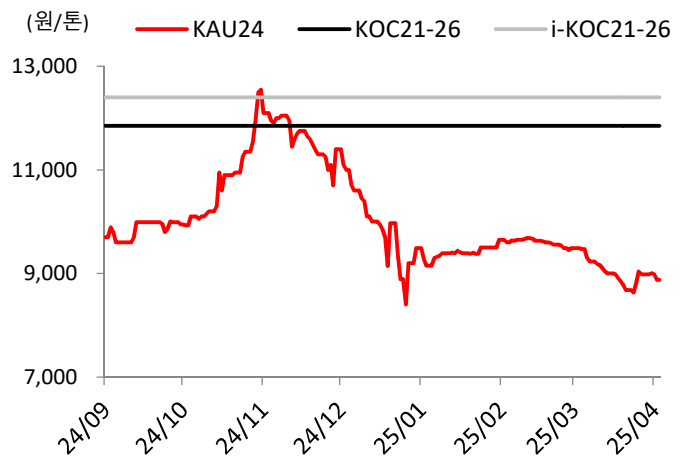
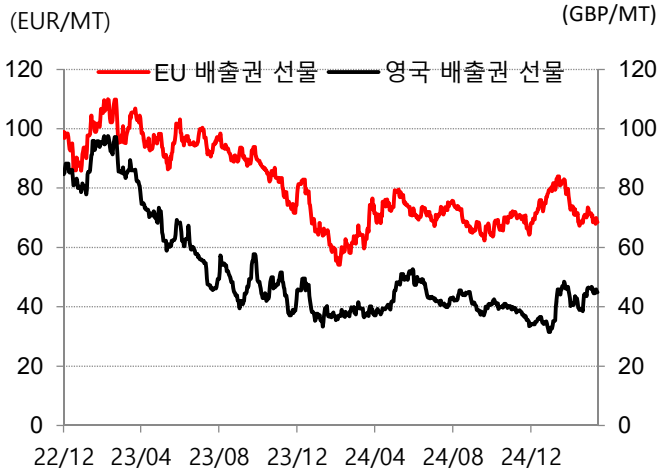
Global Carbon Daily

Analyst. 최관순, 3773-8812 / ks1.choi@sks.co.kr



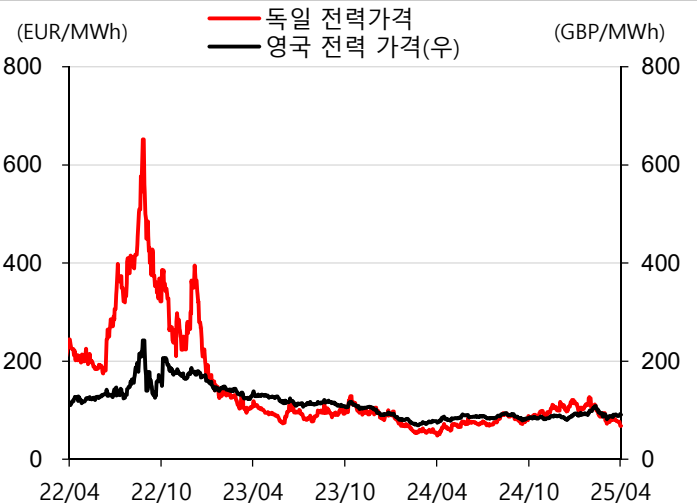
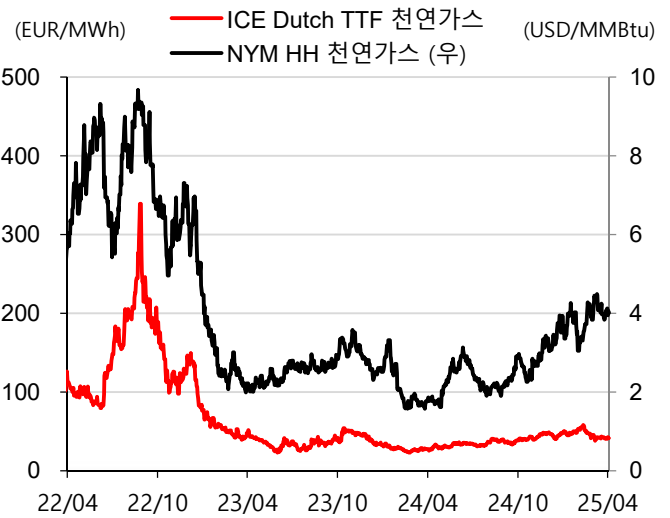
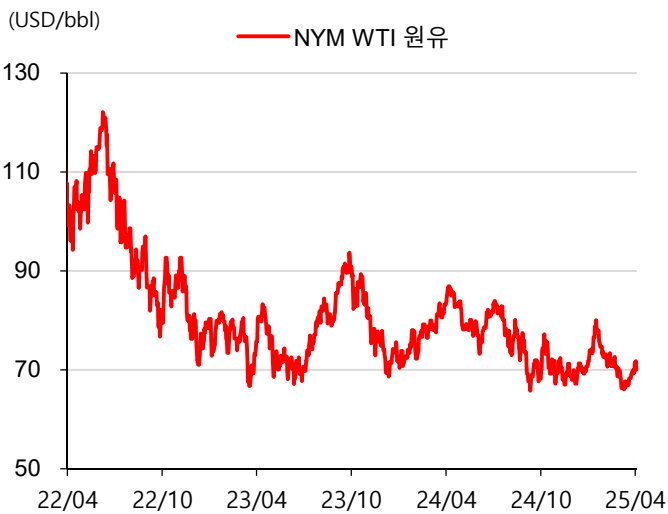
2025-04-03

국내외 배출권 가격 추이



출처: Bloomberg, SK증권

원자재 가격/유럽 전력 가격



출처: Bloomberg, SK증권