

# Global Carbon Daily

Analyst. 최관순, 3773-8812 / ks1.choi@sks.co.kr



## 글로벌 배출권 가격

2026-04-17

지역	종목	단위	가격	원화 환산	1D(%)	1W(%)	1M(%)	3M(%)	Price Flow
유럽 (선물)	EUA	유로/톤	75.0	130,678	1.1	1.7	12.5	-18.5	
	UKA	파운드/톤	50.4	100,960	7.5	17.6	35.9	-29.3	
미국 (선물)	RGGI	달러/톤	29.4	43,457	1.1	-1.0	5.6	17.6	
	CCA	달러/톤	29.3	43,339	-1.1	1.2	1.2	-8.0	
한국 (현물)	KAU	원/톤	16,750	-	0.6	-3.7	2.1	56.5	
	KOC	원/톤	11,000	-	0.0	0.0	0.0	0.0	
	i-KOC	원/톤	13,900	-	0.0	0.0	9.9	12.1	
중국(현물)	CEA	위안/톤	78.9	17,120	-0.7	-0.7	-3.2	0.5	

\*KOC, i-KOC는 국내/국외 온실가스 저감 인증실적

\*3M 기준

## 글로벌 에너지 가격

원자재	종목	단위	가격	1D(%)	1W(%)	1M(%)	3M(%)	Price Flow
원유	미국 WTI	USD/bbl.	94.7	3.7	-3.2	-1.6	59.3	
	유럽 Brent	USD/bbl.	99.4	4.7	3.6	-3.9	55.0	
	중동 Dubai	USD/bbl.	93.4	2.0	1.7	-9.3	47.6	
천연가스	미국 NYM HH	USD/MMBtu	2.6	1.4	-0.9	-12.7	-14.7	
	유럽 ICE Dutch TTF	EUR/MWh	42.4	2.5	-8.1	-17.7	15.0	
LNG	일본/한국 NYM JKM	USD/MMBtu	16.1	-16.0	-17.3	-16.9	44.6	
석탄	유럽 ICE ARA	USD/MT	103.0	-0.2	-3.5	-15.4	5.3	
	중국 ZCE	CNY/MT	801.4	0.0	0.0	0.0	0.0	
	호주 뉴캐슬	USD/MT	133.6	-0.1	-1.4	1.9	22.7	

\*3M 기준

## 탄소배출권 ETF/ETN

종목코드	이름	단위	가격	1D(%)	1W(%)	총자산	1D(%)	1W(%)
KRBN	KS Global Carbon	USD	31.0	0.5	2.3	134	0.0	1.6
KEUA	KS European Carbon	USD	22.8	0.0	0.0	5	0.0	0.0
KCCA	KS California Carbon	USD	14.9	-0.1	0.7	107	0.0	1.3
GRN	iPath Series B Carbon ETN	USD	29.6	0.8	1.9	11	0.0	0.7
400580	SOL 유럽탄소배출권	KRW	10,510	-0.6	3.1	5,273	-0.9	3.5
400590	SOL 글로벌탄소배출권	KRW	12,970	-0.3	4.1	6,509	-0.7	4.5
400570	KODEX 유럽탄소배출권	KRW	10,260	-0.7	3.9	17,452	-0.9	3.4
401590	HANARO 글로벌탄소배출권	KRW	10,385	-0.5	4.2	5,319	-0.7	4.5

\*단위: 미국 백만달러/한국 백만원

## 배출권/에너지 관련 뉴스

[뉴욕유가] 결국은 호르무즈가 열려야 하는데...WTI 4% 급등

<https://www.yna.co.kr/view/AKR20260417004700009>

거래소, 탄소배출권 선물시장 추진...내년 하반기 도입 목표

<https://www.seoulfn.com/news/articleView.html?idxno=626720>

일본 온실가스 배출량 역대 최저...10억톤 붕괴, 2030 목표는 험로

<https://www.impacton.net/news/articleView.html?idxno=18572>

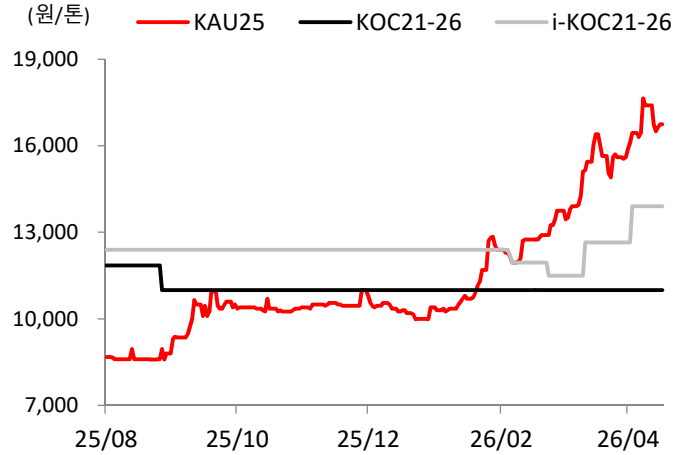
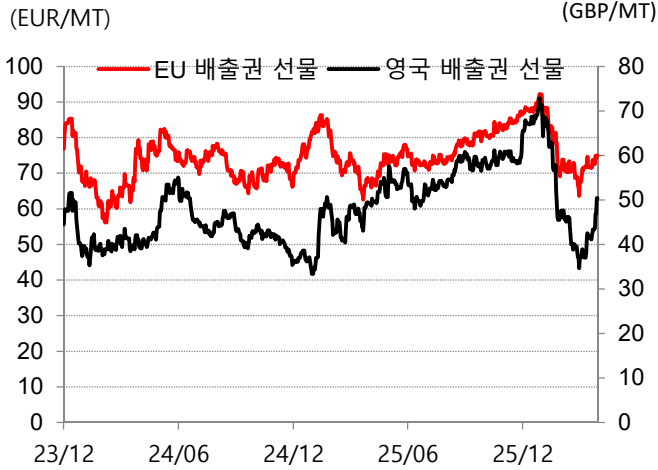
# Global Carbon Daily

Analyst. 최관순, 3773-8812 / ks1.choi@sks.co.kr



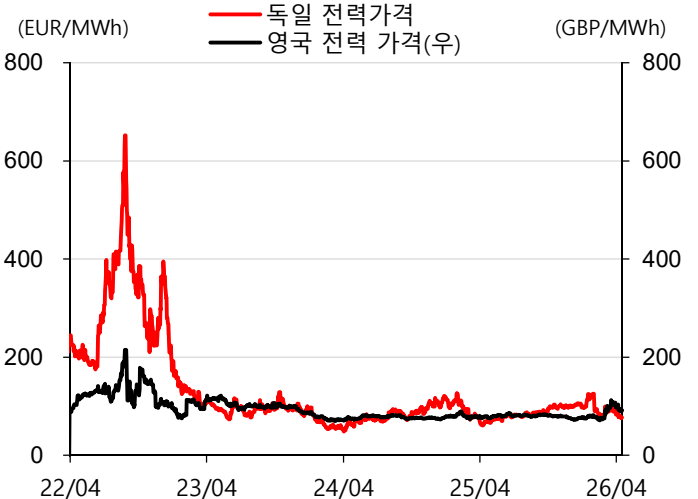
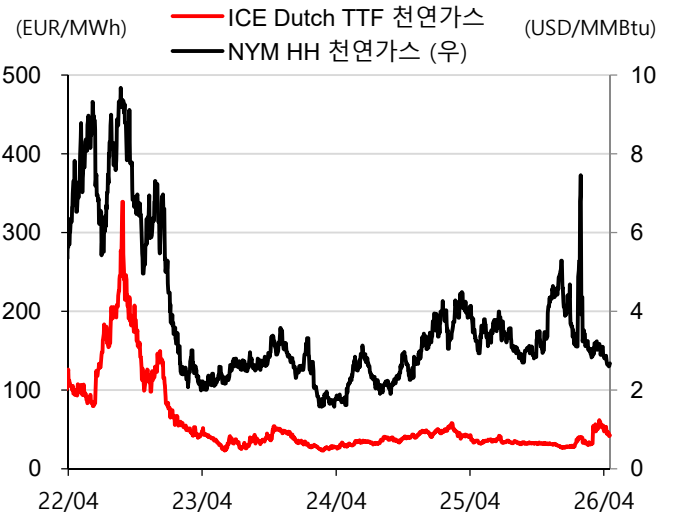
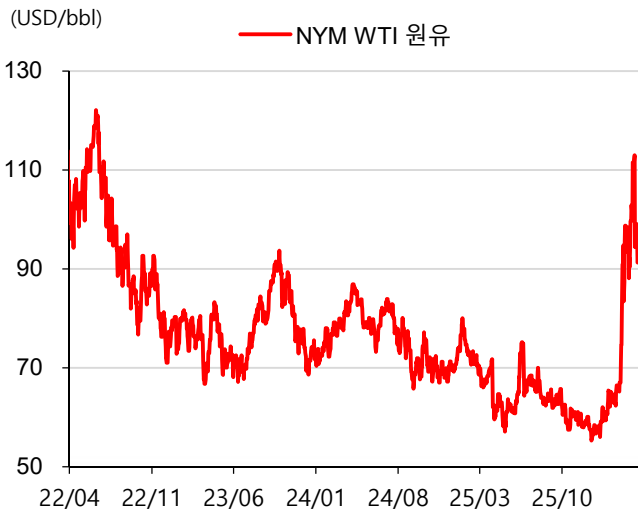
2026-04-17

## 국내외 배출권 가격 추이



출처: Bloomberg, SK증권

## 원자재 가격/유럽 전력 가격



출처: Bloomberg, SK증권