

# DAOL Daily Morning Brief



**전일 주요 경제지표 및 코멘트**

**[전일 해외시장 요약]**

- **미국증시:** Dow (-1.69%), S&P500 (-1.97%), Nasdaq (-2.70%)
- 미국증시, 근원 PCE 물가지수 예상치 상회해 스테그플레이션 우려 부각되며 3대지수 급락
- 트럼프, 캐나다 총리와 매우 생산적인 통화를 했으며 서로 많은 것에 동의했다고 밝힘
- ECB 부총재, 몇 분기 안에 물가가 지속가능한 기반으로 2%를 달성할 것이라고 언급
- 분데스뱅크 총재, 최신 물가 지표는 고무적이지만 지나친 낙관에 대해서는 경고
- 테슬라, 로보택시와 로보 출시 등의 불안으로 인해 목표주가가 하향 조정되자 -3.5% 하락
- 엔비디아, 코어워브의 예상보다 부진한 IPO 실적과 경기 불안 등을 반영하여 -1.6% 하락
- 페라리, 트럼프 관세 부과에도 가격 인상을 발표해 고소득층의 구매에 대한 자신감을 표명하자 +0.7% 상승
- S&P500, 유틸리티 +0.8% vs 커뮤니케이션 -3.8%, 재량소비재 -3.3%, 기술 -2.4%
- 변동성지수(VIX), 전일 대비 +15.84% 상승한 21.65 기록
- **미국국채:** 2yr 3.912%(-7.8bp), 10yr 4.249%(-11.0bp)
- 미국 국채금리, 근원 PCE 물가지수 예상치 상회 및 미시간대 소비자심리지수 하락에 장단기 금리 하락
- Germany 10yr 2.73%(-4.6bp), Italy 10yr 3.85%(-0.8bp)
- **FX:** JPY 149.71(-0.1%), EUR 1.082(-0.1%), Dollar 104.04(-0.3%)
- 달러 인덱스, 근원 PCE 예상치 상회로 인한 경기둔화 우려에 하락
- **Commodity:** WTI \$69.36(-0.8%), Brent \$73.63(-0.5%)
- WTI, 경제지표 부진으로 인한 원유수요 부진 우려에 하락

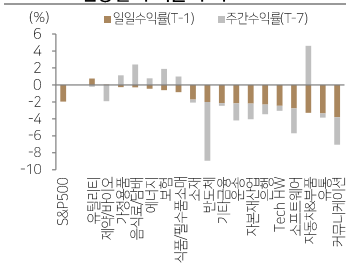
**[주요 경제지표 발표]**

- 미국 2월 PCE 물가지수 2.5%(y/y) (예상: 2.5%(y/y), 이전: 2.3%(y/y))
- 미국 2월 근원 PCE 물가지수 2.8%(y/y) (예상: 2.7%(y/y), 이전: 2.7%(y/y))
- 미국 3월 미시간대 소비자심리지수(최종) 57.0 (예상: 57.9, 이전: 57.9)
- 미국 3월 미시간대 1년 기대인플레이션율 5.0% (예상: 4.9%, 이전: 4.9%)
- 미국 3월 미시간대 5-10년 기대인플레이션율 4.1% (예상: 3.9%, 이전: 3.9%)

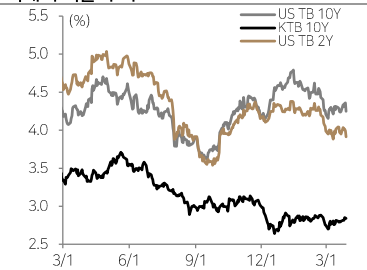
**[금일 주요 스케줄]**

- 미국 3월 시카고 PMI (예상: 45.0, 이전: 45.5)
- 미국 3월 앨리스 연준 제조업 활동지수 (예상: -5.0, 이전: -8.3)

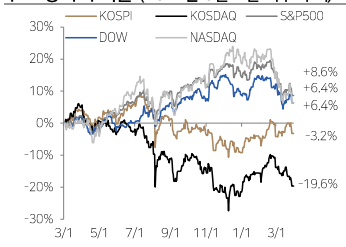
**S&P500 업종별 수익률 추이**



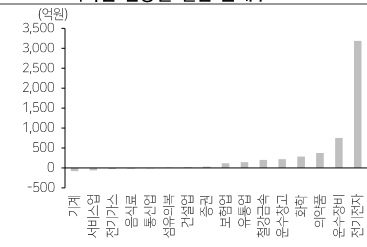
**국채 수익률 추이**



**주요 증시 수익률 (2024년 3월 1일 이후 누적)**



**KOSPI 외국인 업종별 일간 순매수**



**Liquidity (잔액, 증감, 십억원)**

| 구분        | 잔액      | 1D    | 1W     | 1M     | 3M     | 1Y      | YTD    |
|-----------|---------|-------|--------|--------|--------|---------|--------|
| 고객예탁금*    | 54,694  | -978  | 2,196  | -205   | 246    | -1,829  | 451    |
| 미수금*      | 923     | 19    | 6      | 4      | 42     | -36     | 50     |
| 신용잔고*     | 17,718  | -112  | -443   | -100   | 2,004  | -1,618  | 2,010  |
| MME*      | 208,020 | 1,016 | -6,548 | -2,795 | 37,572 | 19,432  | 41,060 |
| 채권형*      | 190,422 | -63   | 1,609  | 4,097  | 21,396 | 45,753  | 21,275 |
| 주식형(국내)*  | 69,373  | -378  | -42    | -53    | -258   | -1,291  | -107   |
| 주식형(해외)*  | 75,083  | 377   | 392    | 44     | 293    | -472    | 123    |
| 외국인       |         | -757  | -338   | -2,449 | -5,822 | -19,451 | -5,938 |
| 개인        |         | 660   | 9      | 130    | 103    | 6,251   | 390    |
| 기관        |         | -3    | -108   | -640   | 617    | 6,710   | 546    |
| 투신        |         | -11   | -245   | -350   | -811   | -2,376  | -843   |
| 연기금       |         | 20    | -67    | 168    | 3,854  | 7,969   | 3,831  |
| 금융투자      |         | 73    | 453    | -8     | -314   | 7,427   | -310   |
| 보험        |         | -10   | -50    | -41    | -573   | -1,091  | -585   |
| 프로그래밍 차익  |         | -11   | 14     | -318   | -1,684 | 59,265  | -1,721 |
| 프로그래밍 비차익 |         | -81   | 136    | -1,972 | -713   | -12,697 | -703   |

\*는 D-1 일 기준, 펀드는 설정액 및 ETF 제외 기준, 주식형 잔액은 총자산기준, 매매주기는 KOSPI 기준

| Global Index | Index      | 1D(%) | 1W(%) | 1M(%)  | 3M(%)  | 1Y(%)  | YTD(%) |
|--------------|------------|-------|-------|--------|--------|--------|--------|
| KOSPI        | 2,557.98   | (1.9) | (3.2) | (2.4)  | 4.8    | (4.1)  | 6.6    |
| KOSDAQ       | 693.76     | (1.9) | (3.6) | (10.0) | 2.0    | (21.2) | 2.3    |
| DOW          | 41,583.90  | (1.7) | (1.0) | (5.1)  | (2.3)  | 4.5    | (2.3)  |
| S&P500       | 5,580.94   | (2.0) | (1.5) | (6.3)  | (5.5)  | 6.2    | (5.1)  |
| NASDAQ       | 17,322.99  | (2.7) | (2.6) | (8.1)  | (11.1) | 5.8    | (10.3) |
| 영국_FTSE100   | 8,658.85   | (0.1) | 0.1   | (1.7)  | 5.3    | 2.8    | 5.9    |
| 독일_DAX       | 22,461.52  | (1.0) | (1.9) | (0.4)  | 12.8   | 22.1   | 12.8   |
| 프랑스_CAC40    | 7,916.08   | (0.9) | (1.6) | (2.4)  | 8.7    | (2.5)  | 7.3    |
| 일본_NIKKEI225 | 37,120.33  | (1.8) | (1.5) | (3.0)  | 4.9    | (7.2)  | (7.8)  |
| 대만_TWSE      | 21,602.89  | (1.6) | (2.7) | (6.3)  | (6.5)  | 9.8    | (6.2)  |
| 홍콩_HS        | 23,426.60  | (0.6) | (1.1) | 2.1    | 16.9   | 41.6   | 16.8   |
| 중국_Shanghai  | 3,351.31   | (0.7) | (0.4) | 0.9    | 12.1   | 9.7    | (0.0)  |
| 인도_SENSEX30  | 77,414.92  | (0.2) | 0.7   | 3.8    | (3.2)  | 6.1    | (0.9)  |
| 베트남_VN       | 1,317.46   | (0.5) | (0.3) | 0.9    | 3.5    | 2.7    | 4.0    |
| 브라질_BOVESPA  | 131,902.18 | (0.9) | (0.3) | 5.7    | 9.7    | 3.0    | 9.7    |

| KOSPI Sector Index | Index    | 1D(%) | 1W(%)  | 1M(%)  | 3M(%)  | 1Y(%)  | YTD(%) |
|--------------------|----------|-------|--------|--------|--------|--------|--------|
| 에너지                | 3,386.28 | (0.7) | (3.2)  | (6.9)  | 0.7    | (11.2) | 3.8    |
| 화학                 | 3,562.49 | (3.3) | (4.3)  | (7.6)  | (1.1)  | (44.1) | 3.0    |
| 철강                 | 2,052.44 | (2.7) | (11.5) | 2.1    | 10.9   | (31.4) | 14.7   |
| 건설_건축관련            | 1,141.94 | (0.8) | (0.7)  | (1.3)  | 7.3    | (6.2)  | 11.1   |
| 기계                 | 3,888.35 | (1.4) | (7.4)  | (8.6)  | 14.5   | 45.3   | 17.9   |
| 조선                 | 4,699.60 | 0.8   | (6.3)  | (7.5)  | 8.3    | 76.9   | 7.2    |
| 운송                 | 1,514.11 | (2.2) | (2.6)  | (7.2)  | 1.7    | 5.1    | 3.5    |
| 자동차                | 8,697.15 | (3.3) | (0.5)  | 0.5    | (1.6)  | (17.4) | (0.0)  |
| 화학품_의류_원구          | 4,034.26 | (0.5) | (2.1)  | 0.6    | 7.6    | 9.1    | 9.6    |
| 호텔_레저서비스           | 1,733.33 | 0.2   | 0.0    | (1.0)  | (0.2)  | (11.3) | 3.9    |
| 소매(유통)             | 1,673.83 | (1.3) | 0.3    | (0.6)  | 4.9    | (12.8) | 10.8   |
| 필수소비재              | 5,757.46 | 0.3   | (1.7)  | 1.7    | 0.4    | 20.5   | 2.9    |
| 건강관리               | 8,455.71 | (1.9) | (4.5)  | (8.7)  | (2.0)  | 4.8    | (3.2)  |
| 은행                 | 1,759.38 | (1.1) | (2.1)  | (3.5)  | (1.9)  | (3.0)  | 1.9    |
| 증권                 | 1,465.90 | (1.1) | (0.6)  | (1.8)  | 8.6    | 16.3   | 11.2   |
| 보험                 | 6,794.14 | (0.7) | (6.2)  | (6.8)  | (9.7)  | (1.7)  | (5.6)  |
| 소프트웨어              | 5,870.53 | (0.4) | (2.8)  | (8.5)  | (1.0)  | (7.3)  | 1.1    |
| IT하드웨어             | 769.56   | (2.2) | (3.5)  | (5.5)  | 5.0    | (13.4) | 7.6    |
| 반도체                | 8,860.37 | (2.9) | (1.7)  | 3.4    | 13.6   | 90.2   | 13.4   |
| IT가전               | 1,566.94 | (1.6) | (0.8)  | (11.4) | (11.3) | (38.4) | (7.6)  |
| 디스플레이              | 577.17   | (0.8) | (1.8)  | (6.0)  | (5.1)  | (23.0) | (0.7)  |
| 통신서비스              | 344.16   | (0.5) | (1.8)  | (0.8)  | 2.1    | 13.6   | 6.1    |
| 유틸리티               | 773.96   | (0.7) | (1.1)  | (6.0)  | 2.9    | (4.3)  | 7.0    |

| S&P500 Sector Index | Index    | 1D(%) | 1W(%) | 1M(%)  | 3M(%)  | 1Y(%)  | YTD(%) |
|---------------------|----------|-------|-------|--------|--------|--------|--------|
| 반도체                 | 4,772.80 | (2.0) | (6.9) | (11.2) | (18.5) | 4.5    | (17.0) |
| Tech H/W            | 3,990.80 | (2.5) | (0.6) | (9.5)  | (12.5) | 21.1   | (12.0) |
| 소프트웨어               | 4,420.75 | (2.8) | (2.9) | (6.2)  | (10.0) | (4.4)  | (9.4)  |
| 은행                  | 460.09   | (2.3) | (1.1) | (9.6)  | (2.4)  | 14.5   | (2.4)  |
| 보험                  | 875.86   | (0.6) | 1.9   | 0.4    | 10.0   | 17.9   | 9.8    |
| 기타금융                | 1,406.55 | (2.1) | (0.3) | (5.3)  | 1.6    | 17.4   | 1.6    |
| 자동차&부품              | 143.25   | (3.3) | 4.6   | (9.1)  | (34.1) | 36.1   | (32.1) |
| 유통                  | 4,662.83 | (3.3) | (0.5) | (8.2)  | (9.9)  | 3.4    | (9.4)  |
| 식품/필수소비재            | 918.42   | (0.8) | 1.0   | (11.0) | (2.9)  | 15.6   | (2.6)  |
| 음식료/담배              | 864.46   | (0.3) | 2.4   | 0.3    | 8.9    | 6.3    | 8.5    |
| 가정용품                | 887.12   | (0.3) | 1.1   | (2.5)  | 1.5    | 0.6    | 1.1    |
| 자본재산업               | 1,212.68 | (2.2) | (1.8) | (4.0)  | (2.0)  | 6.0    | (1.9)  |
| 소재                  | 536.26   | (1.7) | (0.3) | (3.9)  | 1.6    | (8.4)  | 1.2    |
| 에너지                 | 708.15   | (0.4) | 0.8   | 2.6    | 9.6    | (1.8)  | 8.1    |
| 운송                  | 952.62   | (2.2) | (2.0) | (7.6)  | (5.7)  | (11.0) | (3.1)  |
| 제약/바이오              | 1,350.20 | 0.1   | (1.9) | (4.3)  | 4.5    | (4.0)  | 4.0    |
| 커뮤니케이션              | 318.99   | (3.8) | (3.2) | (8.6)  | (7.3)  | 12.2   | (6.6)  |
| 유틸리티                | 396.59   | 0.8   | (0.2) | (1.0)  | 2.9    | 18.9   | 3.0    |

| Commodity                    | Inx/Price | 1D(%) | 1W(%) | 1M(%) | 3M(%) | 1Y(%)  | YTD(%) |
|------------------------------|-----------|-------|-------|-------|-------|--------|--------|
| Reuters CRB                  | 306.87    | (0.1) | 0.4   | 1.7   | 3.4   | 5.0    | 3.4    |
| BDI                          | 1,602.00  | (1.2) | (2.5) | 30.3  | 49.4  | (12.0) | 61.2   |
| WTI (Cushing, \$/Barrel)     | 69.36     | (0.8) | 1.6   | (0.6) | (3.3) | (17.1) | (3.3)  |
| Brent(Sullom Voe, \$/Barrel) | 73.63     | (0.5) | 2.0   | 0.6   | (3.8) | (18.6) | (1.4)  |
| Dubai (Fateh, \$/Barrel)     | 73.63     | 0.2   | 2.2   | 0.7   | (3.7) | (19.5) | (2.0)  |
| 탄소배출권(e/MT)                  | 67.45     | 0.4   | (3.7) | (3.0) | (4.9) | 7.4    | (5.8)  |
| 금(\$/oz)                     | 3,086.50  | 0.8   | 2.2   | 8.4   | 16.9  | 38.0   | 16.9   |
| 은(\$/oz)                     | 34.81     | (0.2) | 4.6   | 11.5  | 19.1  | 38.9   | 19.1   |
| 구리(\$/ton)                   | 9,749.69  | (0.5) | (0.7) | 4.4   | 11.2  | 5.5    | 12.7   |
| 알루미늄(\$/ton)                 | 2,535.61  | (0.5) | (3.8) | (3.3) | 2.9   | 5.4    | 0.3    |
| 천연가스(\$/MMBtu)               | 4.07      | 2.9   | 2.1   | 6.0   | 11.9  | 121.3  | 11.9   |

| FX Market | Price   | 1D(%) | 1W(%) | 1M(%) | 3M(%) | 1Y(%) | YTD(%) |
|-----------|---------|-------|-------|-------|-------|-------|--------|
| 원/달러      | 1,470.5 | 0.4   | 0.3   | 0.8   | (0.0) | 7.8   | (0.5)  |
| 원/100엔    | 913.2   | 0.2   | 0.4   | (2.0) | 1.6   | 3.0   | 2.5    |
| 달러 인덱스    | 104.04  | (0.3) | (0.0) | (3.3) | (4.5) | (1.1) | (4.1)  |
| 달러/유로     | 1.0816  | (0.1) | 0.1   | 3.1   | 4.1   | 1.8   | 5.4    |
| 엔/달러      | 149.71  | (0.1) | (0.7) | 0.1   | (5.0) | (3.0) | (4.9)  |
| 위안/달러     | 7.26    | 0.0   | 0.1   | (0.2) | (0.4) | 0.9   | (0.5)  |

| Bond & Credit (증감) | Price   | 1D(bp) | 1W(bp) | 1M(bp) | 3M(bp) | 1Y(bp)  | YTD(bp) |
|--------------------|---------|--------|--------|--------|--------|---------|---------|
| 국고채_3년(%)          | 2.622   | (0.8)  | 3.2    | 3.0    | (4.8)  | (72.8)  | 2.5     |
| 국고채_10년(%)         | 2.840   | (0.7)  | 3.5    | 9.0    | (7.2)  | (59.2)  | (3.0)   |
| 미국채_2y(%)          | 3.912   | (7.8)  | (3.6)  | (7.7)  | (36.7) | (104.9) | (33.0)  |
| 미국채_10y(%)         | 4.249   | (11.0) | 0.3    | 4.1    | (34.8) | (33.7)  | (32.0)  |
| 미국 기대인플레이션_10y(%)  | 2.369   | (3.2)  | 4.1    | 0.1    | 2.9    | (3.2)   | 3.0     |
| 독일국채_10y(%)        | 2.726   | (4.6)  | (3.8)  | 32.1   | 30.3   | 29.2    | 36.2    |
| 북미 투자등급채(bp)       | 130.907 | 2.8    | 4.2    | 9.3    | 11.0   | 10.1    | 11.0    |
| 북미 투기등급채(bp)       | 384.183 | 19.5   | 22.2   | 51.5   | 55.8   | 34.5    | 55.8    |

| Crypto Currency | Price     | 1D(%) | 1W(%) | 1M(%) | 3M(%)  | 1Y(%) | YTD(%) |
|-----------------|-----------|-------|-------|-------|--------|-------|--------|
| Bitcoin(\$)     | 82,224.48 | (0.4) | (5.8) | (0.7) | (21.7) | 24.5  | (12.3) |

\*데이터 일자는 거래일 기준

본 자료는 고객의 투자 판단을 돕기 위해 작성된 참고용 자료입니다. 본 자료는 조사분석 담당자가 신뢰할 수 있는 자료 및 정보를 토대로 작성한 것이며, 제공되는 정보의 완전성이나 정확성을 당사가 보장하지 않습니다. 모든 투자사결정은 투자자 자신의 판단과 책임하에 하시기 바라며, 본 자료는 투자 결과와 관련한 어떠한 법적 분쟁의 증거로 사용될 수 없습니다. 본 자료는 당사의 저작물로서 모든 저작권은 당사에 있으며, 당사의 동의 없이 본 자료를 무단으로 배포, 복제, 인용, 변형할 수 없습니다.



| IT          |  |   |
|-------------|--|---|
| IT          | 삼성·LG 뛰어든 유리기판...빅테크에 연내 시제품 샘플링<br>고열·고전력 문제 해결 가능...빅테크 관심 ↑, 반도체 게임체인저 "유리기판" 2~3년내 상용화. "빅테크와 기술 개발 협의...연내 시제품 생산"  | <a href="https://buly.kr/uTkyue">https://buly.kr/uTkyue</a>   |
|             | 이재용·곽노정 직접 만난 시진핑...韓 메모리에 '러브콜'<br>이재용·곽노정, 시진핑과 첫 동시 회동. 한국 메모리 기업 향한 중국의 전략적 접근                                       | <a href="https://buly.kr/EI3LWuR">https://buly.kr/EI3LWuR</a> |
| 2차 전지       | 유럽·美 전기차 판매 '기지개'...K-배터리 리바운드 가능성<br>非테슬라 판매량 상승세, 미국 2월엔 87.8% 늘어  | <a href="https://buly.kr/74WI7CD">https://buly.kr/74WI7CD</a> |
| 산업재         |  |   |
| 조선/기계/방산    | 美최대 방산업체에 지갑 닫는 동맹국?...트럼프 희생양 되나<br>포르투갈, 캐나다 등 주요 동맹국들이 미국산 무기에 대한 의존도를 줄이기 위해 미국산 무기 구입을 재고                           | <a href="https://buly.kr/6Xm0NV1">https://buly.kr/6Xm0NV1</a> |
| 건설/부동산      | 美 2월 잠정주택판매지수 72·전월比 2% ↑ ...3개월만에 반등<br>전월 대비 상승폭 예상치 (1.5%) 상회. 남부 지역 증가세 뚜렷   | <a href="https://buly.kr/7bGYEMn">https://buly.kr/7bGYEMn</a> |
| 그린인프라       | 6월 송배전 전력망 실시간 통합... "신재생에너지 안정적 운영"<br>비중앙 발전기들의 발전량 실시간 파악 및 제어에 대한 정보통합 운영이 중요, 시스템 운영 안정화 거쳐 6월 본격적 운영 예정            | <a href="https://buly.kr/GE7giOH">https://buly.kr/GE7giOH</a> |
| 정유/화학       | 박상규 SK이노 사장 "SK엔무브 IPO 검토...주주 피해 없게 할 것"<br>SK이노 합병 후 첫 추증 "토탈 에너지&설루션 컴퍼니 도약"  | <a href="https://buly.kr/74WHJzK">https://buly.kr/74WHJzK</a> |
| 소비재         |  |   |
| 자동차/운송/모빌리티 | 현대차 "2027년부터 레벨 2+ 자율주행...3년 뒤 SDV 양산"<br>자율주행 AI '아트리아시' 개발, 내년 3분기 SDV 페이스카 첫 적용                                       | <a href="https://buly.kr/APugkgJ">https://buly.kr/APugkgJ</a> |
|             | 美 '프리미엄 전기차' 노리는 제네시스...고객경험 개선 '젠걸음'<br>제네시스, NACS 충전 어댑터 제공. '수퍼차저' 충전기 2만기 추가 이용 가능                                   | <a href="https://buly.kr/C09Va09">https://buly.kr/C09Va09</a> |
| 제약/바이오      | 레이저티닙+아미반타맙, 일본 품목 허가 획득<br>레이저티닙+아미반타맙, EGFR 변이 비소세포폐암 대상 1L로서 일본 품목 허가 획득  | <a href="https://buly.kr/4QmuZ9p">https://buly.kr/4QmuZ9p</a> |
|             | 유한양행 '렉라자', 폐암 4기 환자 완치 판정 사례 첫 보고<br>유한양행, 레이저티닙 투여 폐암 4기 환자 첫 완치 판정 사례 보고, EGFR Exon21 L858R 돌연변이 4기 비소세포폐암 대상 6개월간 복용 | <a href="https://buly.kr/DPTYaoG">https://buly.kr/DPTYaoG</a> |
| 화장품/의류/유통   | 발란 대표 "입점사들에 송구"...다음 주 내 실행안 공개 예정<br>발란, 정산문제 해소 및 서비스 정상화를 위해 외부 자금 유입부터 구조변화까지 다각화로 고민 중. 이번주내 실행안 확정 및 다음주 계획 공개 예정 | <a href="https://buly.kr/4Fs9akr">https://buly.kr/4Fs9akr</a> |
| 서비스         |  |   |
| 플랫폼         | "차 안에서 카페 예약·결제"...현대차에 네이버 AI 심는다<br>모빌리티 전용 AI 에이전트 서비스 시작. 차량이라는 공간을 운전자를 위한 맞춤형 디지털 플랫폼으로 확장                         | <a href="https://buly.kr/611jOsz">https://buly.kr/611jOsz</a> |
|             | 한국은행, 네이버 AI 모델 '하이퍼클로바X' 도입한다...금융 특화 소버린AI 구축 확산<br>10월 서비스 시작...사내망 환경에서 생성형 AI 학습·업무 생산성 전문 툴 개발                     | <a href="https://buly.kr/Coj22G">https://buly.kr/Coj22G</a>   |
| 콘텐츠         | '인도에 진심' 크래프톤, 현지 게임사 인수한다<br>리얼 크리켓 시리즈 개발한 노트일러스 모바일에 20억 투자해 보유 지분 75%로 확대, 인도 기업 인수는 이번이 첫 사례                        | <a href="https://buly.kr/3NIMGg2">https://buly.kr/3NIMGg2</a> |
| 금융          | 사모펀드에 돈 쏟아붓는 은행들...5대 은행 36조 투자<br>고수의 투자전략 1년 새 6.5조 ↑. 인뱅·국책은행도 꾸준히 확대. 김현정 의원 "사회적 영향력 살펴야"                           | <a href="https://buly.kr/9XKtYcj">https://buly.kr/9XKtYcj</a> |
| 지주          | 롯데그룹, 재무개선 속도...롯데케미칼 레조낙 지분 4.9% 2750억원에 매각<br>지난 2020년 매입한 레조낙 지분 전량으로 롯데케미칼은 이번 매각과 그간 확보한 배당금을 합쳐 약 800억원의 차익을 실현    | <a href="https://buly.kr/E78bUBP">https://buly.kr/E78bUBP</a> |