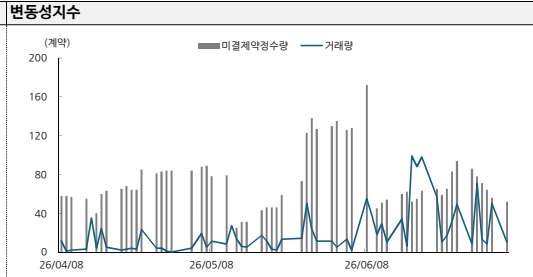
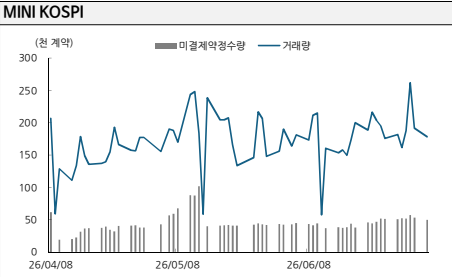
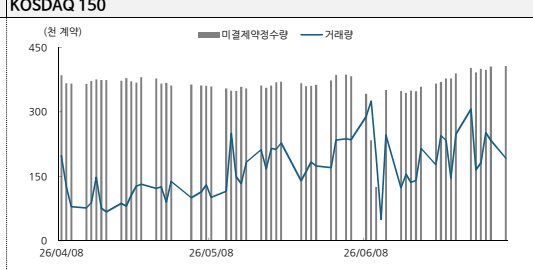
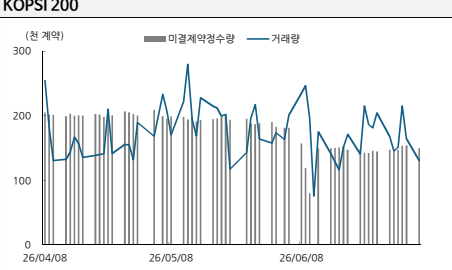


DS Futures Daily



2026.07.07

지수 선물(연결) 거래량과 미결제약정 추이



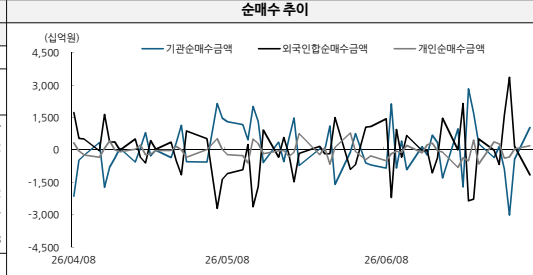
만기별 지수선물 동향

종목명	시가	기초자산가격	전일비	증감율	베이스스
코스피200 2609	1329.10	1299.30	-13.70	-1.04	29.80
코스피200 2612	1325.00	1299.30	-12.20	-0.92	25.70
코스피200 2703	1321.25	1299.30	-8.50	-0.64	21.95
코스피200 2706	1330.65	1299.30	-8.55	-0.64	31.35
코스피200 2712	1353.80	1299.30	-8.60	-0.63	54.50
코스피200 2806	1367.55	1299.30	-6.50	-0.47	68.25
코스피200 2812	1396.35	1299.30	-8.75	-0.62	97.05

종목명	시가	기초자산가격	전일비	증감율	베이스스
코스닥150 2609	1550.9	1536.9	-47.80	-3.08	14
코스닥150 2612	1488.0	1536.9	-23.80	-1.55	-48.9
코스닥150 2703	1516.9	1536.9	-50.10	-3.20	-20
코스닥150 2706	1530	1536.9	-50.50	-3.20	-6.9
코스닥150 2712	1559.4	1536.9	-51.20	-3.18	22.5
코스닥150 2806	1583.7	1536.9	-52.30	-3.20	46.8
코스닥150 2812	1613.9	1536.9	-53.30	-3.20	77

투자자별 KOSPI 200 선물 투자현황

투자자종류 (단위: 십억원)	07월 06일		순매수 추이	
	매수	매도	기관순매수금액	외국인합순매수금액
전체	45,019	45,019		
외국인	31,253	32,409		
기관계	5,838	4,793		
증권선물	4745.89	2956.84		
투신	715.31	1434.12		
은행	30.60	48.61		
보험	9.48	19.32		
중신금	15.95	11.07		
연기금	320.97	322.78		
개인	7,928	7,817		



개별주식 선물 거래량 상위종목

종목명	기초자산 가격	선물가격	거래량	미결제약정	베이스스
삼성전자 연결	318,000	322,500	5,314,684	5,193,568	500
SK하이닉스 연결	2,343,000	2,447,000	988,741	1,020,096	-5000
한화오션 연결	116,100	110,400	229,540	139,886	-1500
두산에너빌 연결	85,500	88,000	159,434	103,816	500
미래에셋증권 연결	44,750	45,050	144,447	362,203	250
한국전력 연결	39,150	38,700	135,938	156,053	-50
삼성증권 연결	23,700	23,800	126,529	366,894	50
대우건설 연결	18,080	18,450	103,376	172,311	-330
LG전자 연결	185,700	192,600	93,431	45,287	700
우리금융지 연결	31,150	30,750	79,869	163,218	450

외국인·기관 동반 시그널 트레이킹 (Z-score 기반, 20일)

20일 요약	동반매수 0일 / 동반매도 0일		↓ 디버전스 4일 / △▽ 단방향 2일 임계값 Z ≥ 1.5		△ 디버전스 5일 평균 Z: 외 +0.48 / 기 -0.60		전략
일자	외국인 Z	기관 Z	외국인 순매수	기관 순매수	시그널	코멘트	무엇을 추적하나
07월06일	-0.89	0.80	(1,156.4)	1,045.5	○ 중립	평소 흐름 — 특이 시그널 없음	KOSPI 200 선물에서 외국인과 기관의 일일 순매수가 이상치인 날을 감지합니다. 단순 금액 크기가 아닌 20일 평균 대비 얼마나 변한 흐름인지(Z-score)를 기준으로 시그널을 판단합니다.
07월03일	(0.0)	(0.3)	175.6	-417.3	○ 중립	평소 흐름 — 특이 시그널 없음	
07월02일	2.5	(2.6)	3,370.2	-3019.8	↓ 디버전스	외인 격극매수 vs 기관 청산	Z-score란 관측값이 최근 20일 평균에서 표준편차의 몇 배만큼 떨어져 있는지 나타내는 수치입니다. 각 일자는 그 시점 직전 20일 윈도우만 참조합니다(look-ahead bias 제거). • Z = +1.5: 평소보다 우렷이 많은 매수 • Z = -1.5: 평소보다 우렷이 많은 매도 • Z < 1.5: 일상적 범위
07월01일	1.3	(0.9)	1,604.1	-879.7	○ 중립	평소 흐름 — 특이 시그널 없음	
06월30일	(0.5)	0.0	(674.8)	149.5	○ 중립	평소 흐름 — 특이 시그널 없음	▶ 시그널 분류 ● 강한 동반매수 ● 강한 디버전스 △ 단방향 강세 ○ 중립
06월29일	(0.0)	(0.4)	(7.2)	-352	○ 중립	평소 흐름 — 특이 시그널 없음	
06월26일	0.4	0.1	503.5	294.4	○ 중립	평소 흐름 — 특이 시그널 없음	▶ 사용 주의 • 이 지표는 선물 거래대금 흐름만 보므로 결정적 매신호가 아닙니다. • 미결제약정(OI)·베이스스·옵션 지표와 함께 고차 확인하세요. • 20일 윈도우 기준으로 장기 추세도 '평소'에 포함됩니다.
06월25일	(2.0)	1.4	(2,280.1)	1716.8	△ 단방향	단방향 이변 — 추가 확인 필요	
06월24일	(2.4)	3.0	(2,351.6)	2838.5	↓ 디버전스	외인 청산 vs 기관 격극매수	
06월23일	2.1	(1.8)	2,150.1	-1717.8	↓ 디버전스	외인 격극매수 vs 기관 청산	
06월22일	(0.0)	1.1	8.6	981.3	○ 중립	평소 흐름 — 특이 시그널 없음	
06월19일	1.6	(1.5)	1,472.1	-1301.6	△ 단방향	단방향 이변 — 추가 확인 필요	
06월18일	(0.4)	0.4	(360.8)	346.2	○ 중립	평소 흐름 — 특이 시그널 없음	
06월17일	(1.2)	0.8	(1,065.4)	682.8	○ 중립	평소 흐름 — 특이 시그널 없음	
06월16일	(0.1)	(0.2)	(19.5)	-229.3	○ 중립	평소 흐름 — 특이 시그널 없음	
06월15일	(0.0)	0.1	(28.0)	154.9	○ 중립	평소 흐름 — 특이 시그널 없음	
06월12일	0.7	(1.1)	671.2	-915	○ 중립	평소 흐름 — 특이 시그널 없음	
06월11일	(0.2)	0.2	(340.9)	414.3	○ 중립	평소 흐름 — 특이 시그널 없음	
06월10일	1.0	(1.1)	947.3	-833	○ 중립	평소 흐름 — 특이 시그널 없음	
06월09일	(1.9)	2.0	(2,200.4)	2144.7	↓ 디버전스	외인 청산 vs 기관 격극매수	

Compliance Notice

본 자료에 기재된 내용들은 작성자 본인의 의견을 정확하게 반영하고 있으며 외부의 부당한 압력이나 간섭 없이 작성되었음을 확인합니다. 본 자료는 고객의 증권투자를 돕기 위한 정보제공을 목적으로 제작되었습니다. 본 자료에 수록된 내용은 당사 리서치센터가 신뢰할 만한 자료 및 정보를 바탕으로 작성한 것이나, 당사가 그 정확성이나 완전성을 보장할 수 없으므로 참고자료로만 활용하시기 바라며 유가증권 투자 시 투자자 자신의 판단과 책임하에 최종결정을 하시기를 바랍니다. 따라서 본 자료는 어떠한 경우에도 고객의 증권투자 결과에 대한 법적 책임소개의 증빙자료로 사용될 수 없습니다. 본 자료는 당사의 저작물로서 모든 저작권은 당사에 있으며 어떠한 경우에도 당사의 동의 없이 복제, 배포, 전송, 변형될 수 없습니다.