

# KB 리서치 모닝코멘트



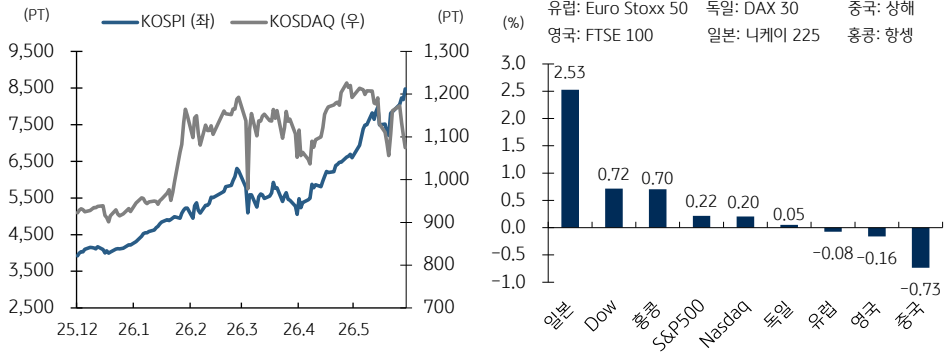
더 많은 리포트 보기

[리서치본부 투자전략정보팀]  
2026년 6월 1일 (월)

투자전략정보팀 Analyst  
임정은 jungeun.lim@kbf.com  
태윤선 ystae@kbf.com



## 국내 및 글로벌 증시 동향



### [미국 증시 동향]

- 종전 합의 기대감과 AI 낙관론 유지되며 3대 지수 일제히 사상 최고치 마감. S&P 500 9주 연속 상승 랠리
- 트럼프, 이란과의 종전 합의에 대한 최종 결정을 내릴 것이라고 예고하며 일부 사안은 이미 합의됐다고 언급
- 종전 임박 기대로 위험선호 심리 확산. 다만, 최종 합의에 이르지 못한채 상환실 회의를 중요한 것으로 확인
- 델 테크놀로지스, 어닝 서프라이즈로 AI 우려 불식시키며 +32%대. 오라클, 휴렛팩커드 등 관련주 동반 급등

### [FICC 시장 동향]

- 미국 10년물 국채수익률 4.44% (-1.2bp), 종전 합의에 대한 관망세 나타나며 혼조세
- 달러 인덱스 98.94 (-0.08%), 종전 합의 기대감이 이어졌으나 최종 발표가 나오지 않으며 보험권 마감
- 유가 87.36달러/배럴 (-1.73%), 트럼프 대통령의 종전 합의 MOU '최종 결정' 예고에 하락

### [중국 및 유럽 증시 동향]

- 중국 증시, 그동안 강세를 주도해온 반도체 중심 차익실현 나타나며 하락
- 유럽 증시, 호르무즈 해협 개항 및 핵 보유 관련 내용을 담은 MOU 체결을 앞두고 혼조세

### [주간 증시 캘린더] \* 한국시간 기준, (실): 실적발표, (휴): 휴장, (미): 미국, (유): 유럽, (중): 중국, (한): 한국

- > 1 (월): 미 5월 S&P 글로벌 제조업 PMI, ISM 제조업 PMI, 중 5월 레이팅독 제조업/서비스업 PMI
- > 2 (화): 미 4월 JOLTs (구인율), > 3 (수): (휴) 한국, 미 5월 ADP 민간고용, ISM 서비스업 PMI
- > 4 (목): 연준 페이지북 공개, (실) 브로드컴, > 5 (금): 미 5월 비농업부문 고용, 실업률

## S&P 500 주요 섹터별 등락률

섹터	1D		1W		섹터	1D		1W	
	1D	1W	1D	1W		1D	1W	1D	1W
정보서비스	1.87	5.11	IT 서비스	8.28	10.65				
금융	0.56	-0.37	자동차 부품	6.71	21.65				
원자재	-0.38	1.56	소프트웨어	6.21	9.25				
산업	-0.43	1.48	헬스케어 기술	6.06	10.15				
유틸리티	-0.46	-1.31	건축 자재	1.80	7.86				
건강관리	-0.87	0.91	<b>세부 산업 등락률 하위</b>						
부동산	-0.88	-4.72	가스 유틸리티	-1.25	-4.69				
자용소비재	-1.05	1.71	건설 및 엔지니어링	-2.19	-0.97				
에너지	-1.07	-5.01	헬스케어 리츠	-2.12	-4.46				
통신서비스	-1.70	-0.70	개인용품	-2.07	4.04				
생활필수품	-2.00	-3.32	양방향 미디어 및 서비스	-1.98	0.37				

## S&P 500 등락률 상위/하위 & 시총 Top 10

등락률 상위			등락률 하위			시총 Top 10		
종목명	1D	1W	종목명	1D	1W	종목명	1D	1W
델 테크놀로지스	32.76	66.50	크로락스	-6.42	-5.41	엔비디아	-1.45	-3.81
넷앱	22.39	40.62	레스메드	-6.32	-8.81	알파벳	-2.51	-1.89
서비스나우	14.38	24.76	인텔	-5.14	-3.22	애플	-0.14	2.32
인타내셔널 비즈니	12.71	17.72	스카이웍스 솔루션	-4.37	5.86	마이크로소프트	5.45	7.43
휴렛팩커드 엔터프	12.64	26.70	코히런트	-4.11	-4.37	아마존닷컴	-1.23	0.81
워크데이	12.45	19.98	모놀리식 파워 시스템	-4.10	0.32	브로드컴	4.73	7.77
슈퍼 마이크로 컴퓨	11.60	37.75	오토데스크	-4.00	-3.70	테슬라	-1.43	4.29
Robinhood	11.15	24.21	코스트코 홀세일	-3.91	-8.96	메타 플랫폼스	-0.44	4.14
오라클	10.84	18.98	롤린스	-3.68	-10.22	마이크론 테크놀로	5.14	27.41
Datadog Inc	9.82	13.44	CF 인더스트리스 홀	-3.56	-7.68	일라이 릴리	-1.93	6.08

## 나스닥 & 다우 등락률 상위/하위

나스닥 등락률 상위			나스닥 등락률 하위			다우 등락률 상/하위		
종목명	1D	1W	종목명	1D	1W	종목명	1D	1W
워크데이	12.45	19.98	인텔	-5.14	-3.22	인타내셔널 비즈니	12.71	17.72
Datadog Inc	9.82	13.44	모놀리식 파워 시스템	-4.10	0.32	세일즈포스	8.47	8.39
팔로 알토 네트웍스	9.28	11.38	오토데스크	-4.00	-3.70	마이크로소프트	5.45	7.43
팔란티어 테크놀로	9.21	13.92	코스트코 홀세일	-3.91	-8.96	허니웰 인터내셔널	2.09	6.28
CrowdStrike Hol	8.94	12.77	텍사스 인스트루먼트	-3.25	2.44	골드만삭스 그룹	1.70	3.78
Zscaler Inc	7.45	-18.29	NXP 세미컨덕터	-2.70	7.34	월마트	-2.65	-4.61
어도비	7.36	6.19	메리엇 인터내셔널	-2.63	1.36	나이키	-2.41	4.15
포티넷	6.38	6.57	오라일리 오토모티브	-2.63	-5.91	존슨앤드존슨	-2.37	-2.76
인튜이트	5.92	7.97	알파벳	-2.51	-1.84	월트디즈니	-1.83	-1.69
마이크로소프트	5.45	7.43	알파벳	-2.51	-1.89	코카콜라	-1.74	-2.66

KB증권은 동 조사분석자료를 기관투자자 또는 제3자에게 제공한 사실이 없습니다. 본 자료를 작성한 조사분석담당자와 그 배우자는 해당 종목과 재산적 이해관계가 없습니다. 본 자료 작성자는 게재된 내용들이 본인의 의견을 정확하게 반영하고 있으며, 외부의 부당한 압력이나 간섭 없이 신의 성실하게 작성되었음을 확인합니다. 이 보고서는 고객들에게 투자에 관한 정보를 제공할 목적으로 작성된 것이며 계약의 청약 또는 청약의 유인을 구성하지 않습니다. 이 보고서는 KB증권이 신뢰할 만하다고 판단하는 자료와 정보에 근거하여 해당일 시점의 전문적인 판단을 반영한 의견이나 KB증권이 그 정확성이나 완전성을 보장하는 것은 아니며, 통지 없이 의견이 변경될 수 있습니다. 개별 투자는 고객의 판단에 의거하여 이루어져야 하며, 이 보고서는 어떠한 형태로도 고객의 투자판단 및 그 결과에 대한 법적 책임의 근거가 되지 않습니다. 이 보고서의 저작권은 KB증권에 있으므로 KB증권의 동의 없이 무단 복제, 배포 및 변형할 수 없습니다. 이 보고서에 학술 목적으로 작성된 것이 아니므로, 학술적인 목적으로 이용하려는 경우에는 KB증권에 사전 통보하여 동의를 얻으시기 바랍니다.

# KB 리서치 모닝코멘트

[리서치본부 투자전략정보팀]  
2026년 6월 1일 (월)

투자전략정보팀 Analyst  
임정은 jungeun.lim@kbfkg.com  
태윤선 ystae@kbfkg.com

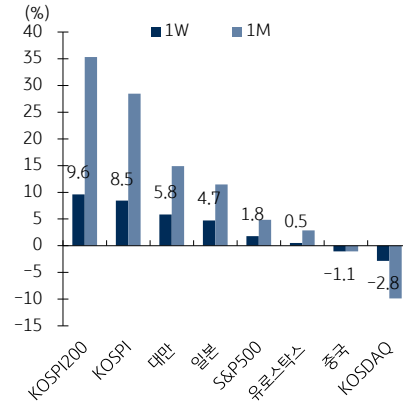


자료: Bloomberg, 한국시간 오전 7:20 기준, 상품가격은 근월물 기준 (일부 데이터는 시차가 있을 수 있음)

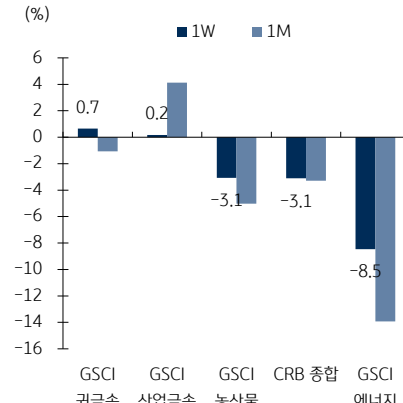
## 글로벌 증시 / 가상자산

단위 (총가 pt, 등락 %)	증가	1D	1W	1M	연초이후	3M추이
KOSPI	8,476.2	3.6	8.5	28.4	101.1	
한국 KOSPI200	1,342.8	3.9	9.6	35.3	121.6	
KOSDAQ	1,074.8	-2.7	-2.8	-9.9	16.1	
미국						
다우존스	51,032.5	0.7	1.5	3.1	6.2	
나스닥	26,972.6	0.2	2.6	7.4	16.1	
S&P500	7,580.1	0.2	1.8	4.8	10.7	
러셀2000	2,919.3	-0.6	2.7	3.8	17.6	
유럽						
유로스탁스	6,050.5	-0.1	0.5	2.9	4.5	
독일	25,104.7	0.0	0.9	3.3	2.5	
프랑스	8,183.3	-0.1	0.8	0.8	0.4	
영국	10,409.3	-0.2	-0.3	0.4	4.8	
이탈리아	50,036.8	0.4	1.1	3.7	11.3	
아시아						
일본	66,329.5	2.5	4.7	11.5	31.8	
홍콩	25,182.4	0.7	-0.8	-2.3	-1.7	
싱가포르	5,037.9	1.0	-0.2	2.5	8.4	
중국	4,068.6	-0.7	-1.1	-1.1	2.5	
인디아	74,775.7	-1.4	-0.5	-2.8	-12.3	
대만	44,732.9	2.5	5.8	14.9	54.4	
베트남	1,863.5	0.0	-0.7	0.5	4.4	
인도네시아	6,127.4	0.0	-3.0	-11.9	-29.1	
호주	8,731.7	1.6	0.9	0.0	0.2	
가상 자산						
비트코인	73,694.4	0.1	-1.9	-5.4	-15.9	
이더리움	2,005.8	0.1	-2.6	-12.2	-32.6	

## 글로벌 증시



## 원자재 시장



## FICC

등락단위 (% , 금리는 bp)	증가	1D	1W	1M	연초이후	3M추이
지수 (pt)						
CRB 종합	380.5	-1.1	-3.1	-3.3	27.3	
GSCI 에너지	305.9	-1.7	-8.5	-13.9	49.3	
GSCI 귀금속	6,167.4	1.2	0.7	-1.1	6.0	
GSCI 산업금속	632.9	-0.2	0.2	4.1	14.6	
GSCI 농산물	364.8	-1.6	-3.1	-5.0	3.5	
유가 (달러)						
WTI	87.4	-1.7	-9.3	-18.3	52.1	
BRENT	91.1	-1.7	-12.0	-22.8	49.7	
금속 (달러)						
금	4,560.5	1.4	0.4	0.0	5.1	
은	75.9	0.0	-0.7	6.0	7.5	
구리	13,636.0	-0.5	0.9	4.9	9.8	
곡물 (달러)						
옥수수	446.8	-2.0	-3.4	-4.2	1.5	
소맥	610.5	-2.2	-5.7	-4.9	20.4	
대두	1,186.8	-0.6	-0.6	0.4	15.2	
환율 (pt)						
달러/인덱스	98.94	-0.1	-0.3	0.0	0.6	
JPM 이머징통화	47.72	0.0	0.6	0.8	2.5	
유로/달러 (달러)	1.17	-0.1	0.1	-0.6	-0.8	
달러/위안 (위안)	6.77	0.1	0.4	1.1	3.3	
금리 (%)						
미국 2년	4.00	-2	-12	6	53	
미국 10년	4.44	-1	-12	1	27	
독일 10년	2.94	-2	-10	-17	8	
반도체 (달러)						
필라델피아 반도체	12,829.4	0.0	7.2	21.1	81.1	
DDR3 4G	7.8	0.4	3.2	8.2	109.4	

KB증권은 동 조사분석자료를 기관투자자 또는 제3자에게 제공한 사실이 없습니다. 본 자료를 작성한 조사분석담당자와 그 배우자는 해당 종목과 재산적 이해관계가 없습니다. 본 자료 작성자는 게재된 내용들이 본인의 의견을 정확하게 반영하고 있으며, 외부의 부당한 압력이나 간섭 없이 신의 성실하게 작성되었음을 확인합니다. 이 보고서는 고객들에게 투자에 관한 정보를 제공할 목적으로 작성된 것이며 계약의 청약 또는 청약의 유인을 구성하지 않습니다. 이 보고서는 KB증권이 신뢰할 만하다고 판단하는 자료와 정보에 근거하여 해당일 시장의 전문적인 판단을 반영한 의견이나 KB증권이 그 정확성이나 완전성을 보장하는 것은 아니며, 통지 없이 의견이 변경될 수 있습니다. 개별 투자는 고객의 판단에 의거하여 이루어져야 하며, 이 보고서는 어떠한 형태로도 고객의 투자판단 및 그 결과에 대한 법적 책임의 근거가 되지 않습니다. 이 보고서의 저작권은 KB증권에 있으므로 KB증권의 동의 없이 무단 복제, 배포 및 변형할 수 없습니다. 이 보고서는 학술 목적으로 작성된 것이 아니므로, 학술적인 목적으로 이용하려는 경우에는 KB증권에 사전 통보하여 동의를 얻으시기 바랍니다.