

헥토파이낸셜 (234340)

스테이블코인 기반 정산 인프라 허브 역할로 성장성 UP

디지털자산기본법 정부여당 통합안 확정된 이후 입법을 통해 발의될 예정

더불어민주당은 조만간 비공개 당정협의회를 열고 최종 논의 등을 거쳐서 디지털자산기본법(2단계 입법) 정부여당 통합안을 확정시킬 예정으로 입법을 통해 발의될 것으로 예상된다.

2024년 7월 시행된 가상자산이용자보호법의 후속 입법이어서 2단계 법안으로도 불리우는 디지털자산기본법은 가상자산 발행·유통·공시·상장 등 전체 생태계를 포괄하는 종합 법안이다. 이에 따라 디지털자산기본법에는 원화 스테이블코인 발행 체계, 가상자산거래소 지분 규제, 시장조성자(MM) 합법화 등이 주요 내용으로 포함될 것으로 예상된다.

원화 스테이블코인 발행 구조의 경우 금융위가 제안했던 은행 지분이 50%+1주를 초과하는 컨소시엄에 먼저 발행을 허용하는 방식이 될 것으로 예상된다. 이는 초기 발행 단계의 신뢰성과 더불어 지급 능력 확보를 위한 설계다.

또한 대주주 지분 규제의 경우 가상자산 거래소 지분 상한 20%에 유예 기간 3년을 두는 방안과 더불어 시행령 위임을 통하여 금융위가 예외를 정할 경우 최대 34%까지 보유를 허용하는 방안도 함께 거론되고 있다.

이와 더불어 주식 시장처럼 디지털자산 시장에도 유동성을 공급하는 시장조성자(MM) 제도도 도입될 전망이다. 즉, 유동성 공급자를 디지털자산 서비스업 유형 중 하나로 허용하는 내용이다.

스테이블코인 기반 비즈니스 모델 확장성 및 원화 스테이블코인 도입시 글로벌 정산 인프라 허브 역할로 성장성 부각될 듯

지난 2월 동사는 글로벌 스테이블코인 발행사 서클이 운영하는 CPN(Circle Payments Network)의 공식 파트너로 등재되었다. 이렇게 CPN에 합류함에 따라 동사는 글로벌 스테이블코인 결제·정산 인프라 실행기반을 확보하게 되었다. 이에 따라 동사는 스테이블코인 활용이 제도권 내에서 허용된 국가를 대상으로 CPN 기반 크로스보더 정산 서비스 등을 즉시 제공할 수 있게 되었다.

현재 동사의 경우 해외 소비자가 국내 플랫폼에서 스테이블코인으로 결제할 때, 국내 가맹점(플랫폼)에 원화(KRW)로 정산해 주는 결제 구조를 시행 중에 있다.

여기에 더하여 동사 비즈니스 모델 측면에서 기존에 운영 중인 크로스보더 정산 서비스에 CPN 인프라를 접목할 수 있을 것이다. 이러한 블록체인 기반 정산망을 통하여 기존 금융망이 갖는 시간·비용 측면의 한계를 보완하고, 글로벌-국내 정산 수요를 보유한 해외 고객사의 유입을 본격적으로 확대할 수 있을 것이다.

무엇보다 향후 원화 스테이블코인의 법제화 및 확산 시, CPN의 글로벌 정산 표준과 헥토파이낸셜의 지급 인프라 등을 유기적으로 연계할 예정이다. 이를 통해 원화 스테이블코인이 글로벌 주요 디지털자산과 교환·정산될 수 있을 뿐만 아니라, 글로벌 플랫폼 내 상거래 환경에서 원화 스테이블코인이 실질적으로 활용될 수 있도록 지원하는 결제·정산 인프라 허브 역할이 가능해지면서 성장성 등이 부각 될 수 있을 것이다.

글로벌 고객사 확대되는 환경하에서 간편현금결제 중에서도 내통장결제 서비스 증가하면서 올해 수익성 개선 가속화 될 듯

동사는 간편현금결제 1위 기업으로 계좌 기반 내통장결제 가입자 수는 증가 중에 있다. 무엇보다 외화 정산 서비스를 이용하는 글로벌 고객사가 확대되는 환경하에서 간편현금결제 중에서도 내통장결제 서비스 등이 증가하면서 올해 수익성 개선이 가속화 될 것이다.

Company Brief

NR

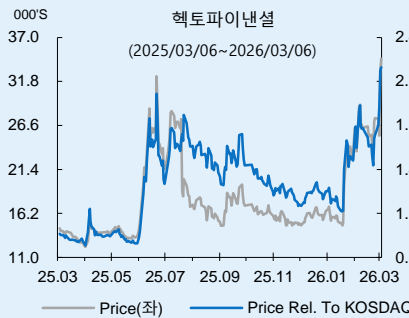
액면가 500원
증가(2026.03.06) 34,500원

Stock Indicator

자본금	5십억원
발행주식수	1,397만주
시가총액	482십억원
외국인지분율	9.4%
52주 주가	12,260~34,500원
60일평균거래량	1,357,148주
60일평균거래대금	35.7십억원

주가수익률(%)	1M	3M	6M	12M
절대수익률	46.5	133.7	134.1	255.7
상대수익률	39.7	108.9	91.8	198.6

Price Trend



FY	2021	2022	2023	2024
매출액(십억원)	110	129	153	159
영업이익(십억원)	15	13	13	13
순이익(십억원)	21	14	11	10
EPS(원)	1,503	1,002	808	695
BPS(원)	10,611	11,327	11,789	12,237
PER(배)	14.3	13.0	22.4	14.3
PBR(배)	2.0	1.2	1.5	0.8
ROE(%)	16.8	10.4	8.3	6.9
배당수익률(%)	1.5	2.6	1.3	2.4
EV/EBITDA(배)	16.5	11.2	14.8	7.8

주:K-IFRS 연결 요약 재무제표

[지주/Mid-Small Cap]
이상현 2122-9198 value3@imfnsec.com

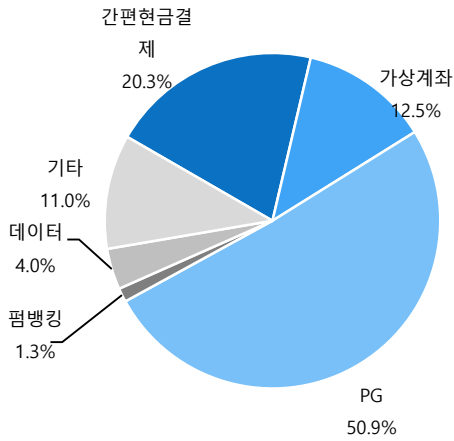
[RA]
장호 2122-9194 hojang@imfnsec.com

표1. 헥토파이낸셜 실적 추이 및 전망

FY	매출액(억원)	영업이익(억원)	세전이익(억원)	순이익(억원)	자배주주순이익(억원)	EPS(원)	PER(배)
2020	781	107	148	113	114	1,227	27.0
2021	1,104	153	281	225	209	1,503	14.3
2022	1,293	128	145	120	140	1,002	13.0
2023	1,531	126	146	109	113	808	22.4
2024	1,593	133	136	90	97	695	14.3
2025E	1,835	158	161	116	118	845	18.2
2026E	2,132	232	245	178	180	1,288	26.8

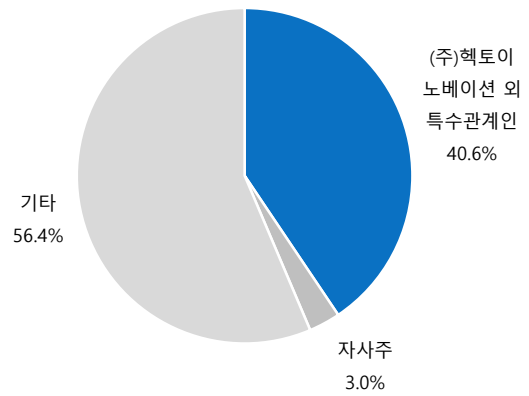
자료: 헥토파이낸셜, iM증권 리서치본부

그림1. 헥토파이낸셜 매출 구성(2025년 3분기 누적기준)



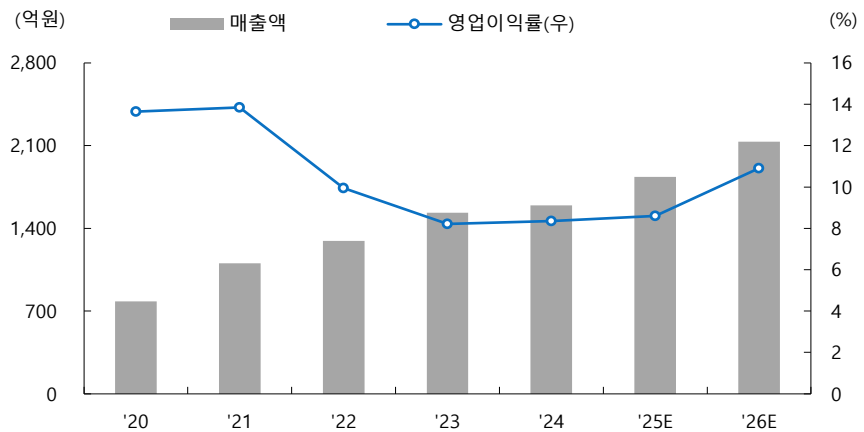
자료: 헥토파이낸셜, iM증권 리서치본부

그림2. 헥토파이낸셜 주주 분포(2025년 9월 30일 기준)



자료: 헥토파이낸셜, iM증권 리서치본부

그림3. 헥토파이낸셜 실적 추이



자료: 헥토파이낸셜, iM증권 리서치본부

표1. 디지털자산기본법 협의 중인 내용

구분	협의 중인 내용
원화 스테이블 코인 발행	은행 지분 50% + 1주 초과 컨소시엄 선제 허용
거래소 대주주 지분 제한	가상자산거래소 지분 상한 20%, 유예 3년 방안, 시행령 위임을 통하여 금융위가 예외를 정할 경우 최대 34%까지 보유를 허용하는 방안
시장조성자 (MM)	유동성 공급자를 허용 서비스업으로 신설
토큰증권 결제	스테이블코인을 결제 수단으로 연계
거래소 내부통제	내부통제·전산·보안 기준 마련, 무과실 손해배상 부과
용어 변경	'가상자산' → 글로벌 정합성에 맞게 변경

자료: 언론종합, iM증권 리서치본부

그림4. 헥토파이낸셜 간편현금결제, 신용카드, 휴대폰결제 등 모든 결제수단을 직접 보유



자료: 헥토파이낸셜, iM증권 리서치본부

그림5. USDC 발행사 서클

USDC 는 ?

- 스테이블코인 거래액 1위**
[2025년 거래액]
USDC 18조 3,000억 달러
USDT 13조 3,000억 달러
- 규제 친화성**
규제 준수 구조로 기관투자자 선호
- 준비금의 투명성**
정기 감사를 통한 준비금 공개

핵심 인프라 보유

Circle Payments Network

전통 금융 - 블록체인 연결고리 역할

차별적 경쟁력

- 24/7** 365일, 24시간 운영
- 규제 준수 지원
- 정산 속도 향상
- 비용 절감 효과

자료: 헥토파이낸셜, iM증권 리서치본부

그림6. 헥토파이낸셜 서클이 운영하는 CPN(Circle Payments Network)의 공식 파트너로 등재됨



자료: 헥토파이낸셜, iM증권 리서치본부

그림7. 차세대 글로벌 결제-정산 네트워크인 CPN(Circle Payments Network)



자료: 헥토파이낸셜, iM증권 리서치본부

그림8. 헥토파이낸셜 CPN(Circle Payments Network) 합류의 의미

글로벌 상호 운용성 확보

- 원화스태이블코인과 USDC 등 글로벌 주요 스테이블코인 간의 교환성 향상을 위해 글로벌 표준 기술력 및 대외 교섭력 확보

글로벌 인프라 제공

- 원화 스테이블코인 발행사 → CPN × 헥토파이낸셜 기술을 연계하여 인프라 제공

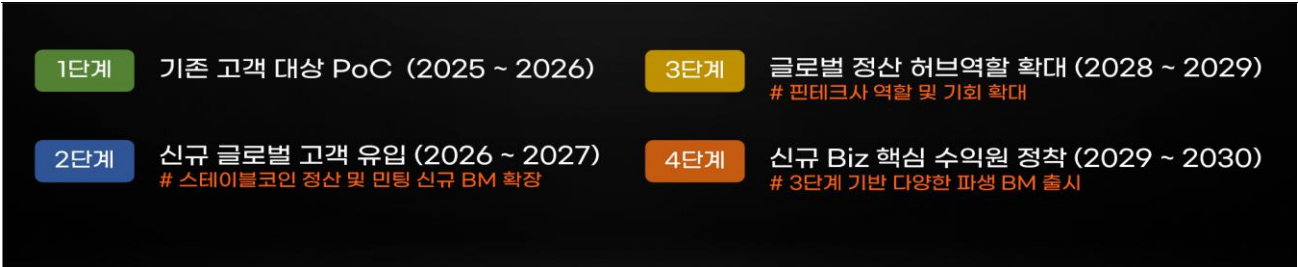
자료: 헥토파이낸셜, iM증권 리서치본부

그림9. 헥토파이낸셜 스테이블코인 관련 사업현황



자료: 헥토파이낸셜, iM증권 리서치본부

그림10. 헥토파이낸셜 스테이블코인 비즈니스모델 성장 로드맵



자료: 헥토파이낸셜, iM증권 리서치본부

그림11. 월렛원 고객사 현황

가상자산사업자	예비 가상자산사업자	개발 공급 파트너	산업	재단
거래소: coinone	인터넷 은행: Kbank	개발 대기업: 삼성SDS	엔터테인먼트: SM ENTERTAINMENT GROUP	국내: XPLA
거래소: FLYBIT	시중 은행: 신한은행	개발 대기업: LG CNS	프랜차이즈: STARBUCKS	글로벌: polygon
거래소: COREDAX	증권사: MIRAE ASSET	개발 대기업: 신세계아이앤씨	마켓: MODERN LION	NFT: flow
운영사: wavebridge	PG사: KG 모빌리언스	개발 대기업: 롯데이노베이트	커머스: SK 윌레넷	스테이블: tether
운영사: KOREA DIGITAL ASSET CUSTODY	신용카드사: Hyundai Card	블록체인 개발: galaxia METAVERSE	콘텐츠: cafe24	게임: SOLANA
가상자산사업자 필수 인프라 점유	국내 전통 금융의 도입 사례 확보	개발 기업 도입 사례 확보	실생활 사용사례 확보	다수의 메인넷 지원

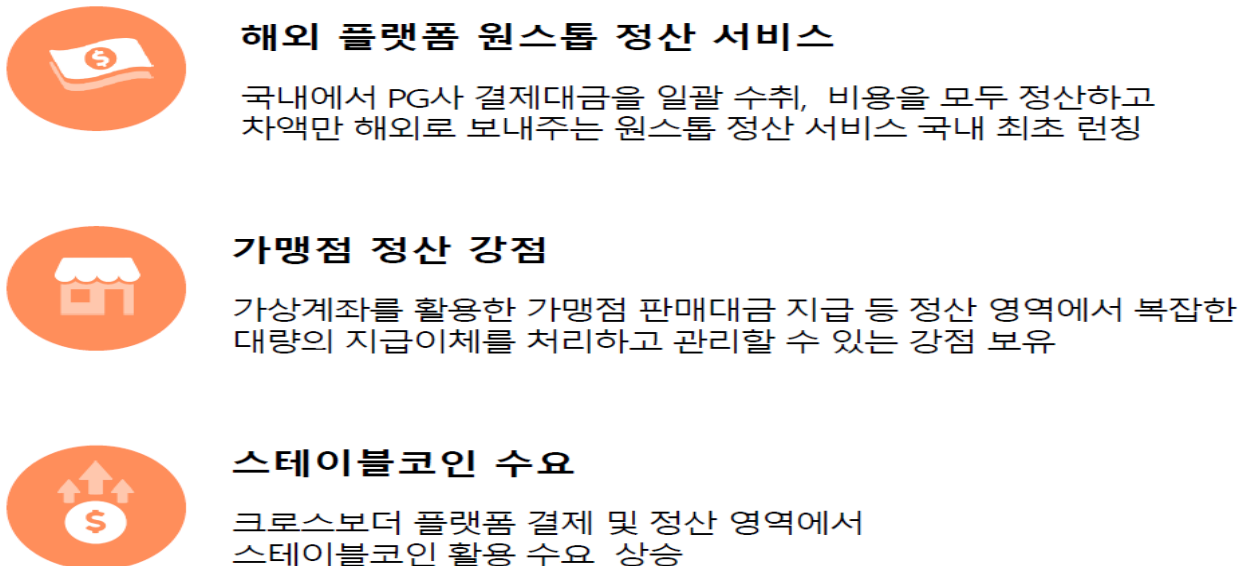
자료: 헥토파이낸셜, iM증권 리서치본부

그림12. 헤토파이낸셜 사업확장을 위한 해외법인 설립 및 파트너십 확보



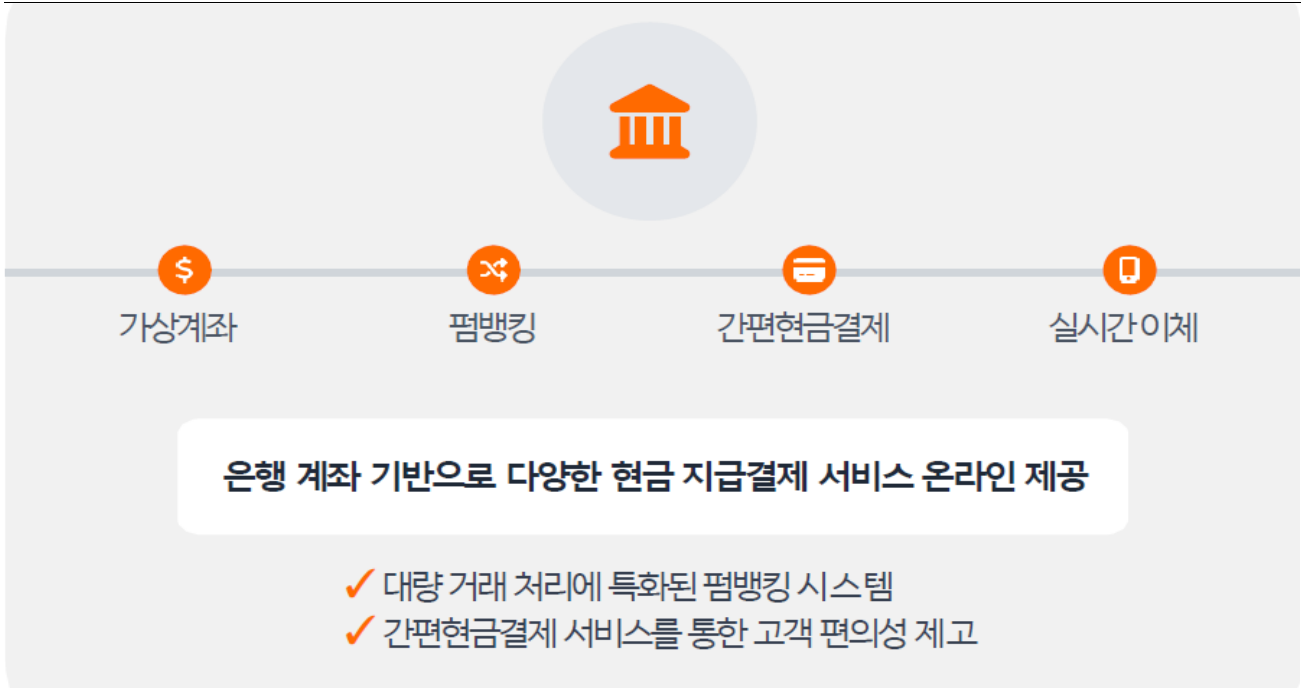
자료: 헤토파이낸셜, iM증권 리서치본부

그림13. 헤토파이낸셜 크로스보더 정산 사업: 국내에서 사업을 영위하고 있는 글로벌 이커머스 등 플랫폼들의 결제대금을 정산, 환전, 송금 해주는 사업



자료: 헤토파이낸셜, iM증권 리서치본부

그림14. 핵토파이낸셜 뱅킹서비스 유형



자료: 핵토파이낸셜, iM증권 리서치본부

그림15. 핵토파이낸셜 PG 영역에서 모든 결제수단을 직접 보유하고 결제, 정산 서비스를 제공하고 있음

PG (Payment Gateway) : 전자지급결제대행

판매자

핵토파이낸셜 (PG사)

금융기관

전자상거래를 위해 온라인 판매자와 금융 기관(카드사, 은행) 사이에서 결제 처리 대행 판매자는 모든 카드사/은행과 계약할 필요 없이 PG와 계약으로 다양한 결제 수단 제공

원천보유 지급수단 유형

지급수단	발행자
계좌	은행
카드	카드사
휴대폰	이통사
선불	선불사업자(전자금융업)
전자상품권	선불사업자(전자금융업)

자료: 핵토파이낸셜, iM증권 리서치본부

K-IFRS 연결 요약 재무제표

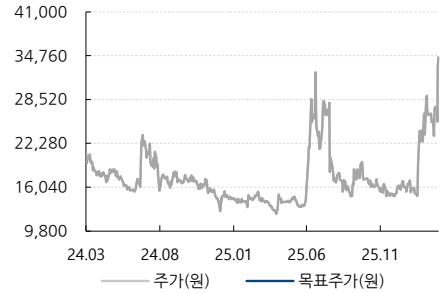
재무상태표					포괄손익계산서				
(십억원)	2021	2022	2023	2024	(십억원, %)	2021	2022	2023	2024
유동자산	237	263	300	372	매출액	110	129	153	159
현금 및 현금성자산	146	131	137	202	증가율(%)	41.3	17.1	18.4	4.1
단기금융자산	45	25	30	29	매출원가	-	-	4	3
매출채권	6	6	8	9	매출총이익	110	129	149	156
재고자산	-	0	1	2	판매비와관리비	95	116	137	143
비유동자산	50	73	76	80	연구개발비	1	1	1	1
유형자산	6	9	6	8	기타영업수익	-	-	-	-
무형자산	5	20	19	21	기타영업비용	-	-	-	-
자산총계	286	337	377	452	영업이익	15	13	13	13
유동부채	141	188	228	295	증가율(%)	43.4	-16.0	-2.1	5.7
매입채무	0	0	0	0	영업이익률(%)	13.9	9.9	8.2	8.3
단기차입금	-	-	-	10	이자수익	1	2	2	3
유동성장기부채	1	2	2	2	이자비용	0	0	0	0
비유동부채	3	5	4	5	지분이익(손실)	0	0	0	0
사채	-	-	-	-	기타영업외손익	4	4	1	1
장기차입금	-	0	-	-	세전계속사업이익	28	15	15	14
부채총계	144	193	232	300	법인세비용	6	2	4	5
자배주주지분	134	135	137	144	세전계속이익률(%)	25.5	11.2	9.5	8.5
자본금	5	5	5	5	당기순이익	21	14	11	10
자본잉여금	54	54	54	54	순이익률(%)	19.0	10.8	7.4	6.1
이익잉여금	89	101	107	114	자배주주귀속 순이익	21	14	11	10
기타자본항목	0	-2	-2	-2	기타포괄이익	-1	1	0	0
비자배주주지분	8	8	8	7	총포괄이익	22	13	10	9
자본총계	143	143	145	151	자배주주귀속총포괄이익	20	15	11	9

현금흐름표					주요투자지표				
(십억원)	2021	2022	2023	2024		2021	2022	2023	2024
영업활동 현금흐름	52	0	27	64	주당지표(원)				
당기순이익	21	14	11	10	EPS	1,503	1,002	808	695
유형자산감가상각비	3	3	4	5	BPS	10,611	11,327	11,789	12,237
무형자산상각비	1	1	1	1	CFPS	1,748	1,301	1,165	1,092
지분법관련손실(이익)	0	0	0	0	DPS	318	338	236	236
투자활동 현금흐름	-7	-5	-9	-3	Valuation(배)				
유형자산의 처분(취득)	1	-	-	-	PER	14.3	13.0	22.4	14.3
무형자산의 처분(취득)	1	1	1	2	PBR	2.0	1.2	1.5	0.8
금융상품의 증감	0	0	0	0	PCR	11.5	9.3	13.7	8.0
재무활동 현금흐름	-2	-10	-12	4	EV/EBITDA	16.5	11.2	14.8	7.8
단기금융부채의증감	0	0	0	10	Key Financial Ratio(%)				
장기금융부채의증감	-	-	0	-	ROE	16.8	10.4	8.3	6.9
자본의증감	2	-5	-5	-	EBITDA이익률	17.0	13.2	11.5	11.8
배당금지급	-3	-4	-4	-3	부채비율	100.6	134.8	159.5	198.3
현금및현금성자산의증감	44	-15	6	65	순부채비율	-133.3	-107.4	-113.2	-144.6
기초현금및현금성자산	102	146	131	137	매출채권회전율(x)	21.5	21.0	21.6	18.5
기말현금및현금성자산	146	131	137	202	재고자산회전율(x)	-	11,683.7	329.3	113.6

자료 : 헥토파이낸셜, iM증권 리서치본부

헥토파이낸셜 투자의견 및 목표주가 변동추이

일자	투자의견	목표주가	과리율	
			평균주가대비	최고(최저)주가대비
2025-09-29	NR			



Compliance notice

당 보고서 공표일 기준으로 해당 기업과 관련하여,

- 회사는 해당 종목을 1%이상 보유하고 있지 않습니다.
- 금융투자분석사와 그 배우자는 해당 기업의 주식을 보유하고 있지 않습니다.
- 당 보고서는 기관투자가 및 제 3자에게 E-mail등을 통하여 사전에 배포된 사실이 없습니다.
- 회사는 6개월간 해당 기업의 유가증권 발행과 관련 주관사로 참여하지 않았습니다.
- 당 보고서에 게재된 내용들은 본인의 의견을 정확하게 반영하고 있으며, 외부의 부당한 압력이나 간섭 없이 작성되었음을 확인합니다.

본 분석자료는 투자자의 증권투자를 돕기 위한 참고자료이며, 따라서, 본 자료에 의한 투자자의 투자결과에 대해 어떠한 목적의 증빙자료로도 사용될 수 없으며, 어떠한 경우에도 작성자 및 당사의 허가 없이 전제, 복사 또는 대여될 수 없습니다. 무단전제 등으로 인한 분쟁발생시 법적 책임이 있음을 주지하시기 바랍니다.

[투자의견]

종목추천 투자등급	산업추천 투자등급
종목투자의견은 향후 12개월간 추천일 증가대비 해당종목의 예상 목표수익률을 의미함. · Buy(매수): 추천일 증가대비 +15% 이상 · Hold(보유): 추천일 증가대비 -15% ~ 15% 내외 등락 · Sell(매도): 추천일 증가대비 -15% 이상	시가총액기준 산업별 시장비중대비 보유비중의 변화를 추천하는 것임 · Overweight(비중확대) · Neutral(중립) · Underweight(비중축소)

[투자등급 비율 2025-12-31 기준]

매수	중립(보유)	매도
90.6%	9.4%	-