



2026. 4. 20.



Kiwoom Healthcare 종합정리



제약/바이오 Analyst 허혜민
의료기기 Analyst 신민수
RA 김종현
RA 이하곤

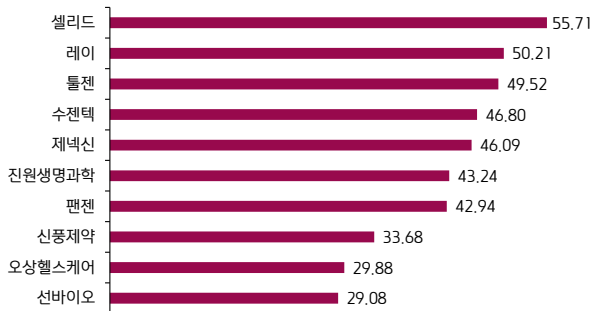
주요 이벤트

제약/바이오/의료기기 향후 한달간 주요 예상 이벤트 달력

일	월	화	수	목	금	토
19	20	21	22	23	24	25
	유럽간학회(EASL) 발표 아이엠바이오로직스 1개월 보호예수(10.2%)	부광약품 실적 ASCO 초록	AACR 학회 (17~22) 삼성바이오 실적	Sanofi 실적 삼성에피스, 고영 실적		
26	27	28	29	30	1	2
메주 1개월 보호예수(21.0%)	동아쏘시오, 동아ST, 에스티팜 실적		Compass 담도암 3상 (4월) Merck 키트루다SC J-Code (4월 중)	유한양행 실적 Merck, Lilly 실적	삼성바이오 노조 협상 미타결시 전면파업 돌입 노동절 휴일	
3	4	5	6	7	8	9
		Pfizer 실적 어린이날	Novo 실적		파마리서치 실적	
10	11	12	13	14	15	16
17	18	19	20	21	22	23

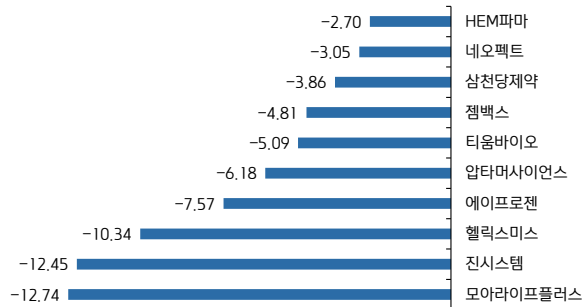
주: 해외 일정은 현지 시각 기준, 실적 발표일과 E(Estimated)은 당사 추정으로 변동될 수 있음
자료: 언론보도, 키움증권 리서치센터

지난 한 주간 헬스케어 수익률 상위 10



주: 코스피200헬스케어와 코스닥 150 헬스케어, 기술성장 및 일반서비스 기준
자료: QuantiWise, 키움증권 리서치센터

지난 한 주간 헬스케어 수익률 하위 10



주: 코스피200헬스케어와 코스닥 150 헬스케어, 기술성장 및 일반서비스 기준
자료: QuantiWise, 키움증권 리서치센터

지난 한 주간 52주 신고가/신저가 종목

종목명	신고가		신저가	
	증가(원)	시가총액(억 원)	증가(원)	시가총액(억 원)
HLB	62,700	83,474	프레스티지바이오파마	9,940 / 5,974
제이에스링크	46,400	16,007	프레스티지바이오로직스	2,465 / 1,917
파미셀	18,690	11,217		
큐로셀	61,800	9,309		
툴젠	93,600	8,418		
코미팜	10,310	7,618		
강스템바이오텍	4,275	4,021		
헬릭스미스	8,150	3,757		
제넥신	7,100	3,233		
레이	10,890	1,699		

주: 지난 주에 신고가와 신저가 기록한 종목이며, 증가와 시가총액은 금요일 기준
출처: QuantiWise, 키움증권 리서치센터



2026. 4. 20.



지난 한 주간 주요 소식 & 키움 보고서

지난주 주요 뉴스 및 특이사항 코멘트

◆ 제약/바이오

- **디앤디, 화이자와 비만 '경구 이중작용제' 연구용역 계약(4/16)**
총 124만弗 규모, 계약금 미책정, 타깃 비공개
각 연구용역 완료 이후 90일 이내 대금 지급
- **Lilly Foundayo, 당뇨·비만 환자 심혈관 위험 감소 데이터 공개(4/16)**
ACHIEVE-4 3상(n=약 2,700)에서 insulin glargine 대비 심근경색·뇌졸중·심혈관사망 위험을 16% 감소, 전체 사망 위험은 57% 감소
Lilly는 2Q26 말까지 제2형 당뇨병으로 적응증 승인 신청 제출 목표
- **인도 Hetero, 세마글루타이드 글로벌 제네릭 공세 본격화(4/16)**
인도 Hetero Labs는 향후 몇 년간 75개국 이상으로 세마글루타이드 제품을 확장하면서, 첫해에만 연간 150만 개 펜 판매를 목표
회사는 지난달 주사형 세마글루타이드를 Truglyx, Rolmodi, Moto G 등의 브랜드로 출시
- **MASH 2상 발표 앞둔 디앤디파마텍, 2265억원 투자 유치... 'CB 제로금리'(4/15)**
CB 발행 결정...시가총액 6.65% 규모
DS투자파트너스 745억원 리드...Weiss 등 해외 기관도 참여
- **'첫 신약 도전' 삼성바이오에피스, 벡틴-4 ADC 美 1상 환자 모집 개시(4/14)**
'SBE303', 진행성 고형암 149명 대상 오픈라벨 시험
2030년 7월 1차 종료 목표
- **Lilly, CrossBridge Bio 인수로 dual-payload ADC 강화(4/14)**
최대 \$300M 규모.
핵심 자산은 TROP2 표적 TOP1i/ATRi 이중 페이로드 ADC CBB-120
- **Revolution Medicines, daraxonrasib 췌장암 2L 3상서 OS 13.2개월 확인(4/13)**
경구용 multi RAS(ON) 저해제 daraxonrasib, PDAC 2L 3상에서 mOS 13.2개월 vs chemo 6.7개월. HR 0.40(p<0.0001)
ASCO에서 상세 데이터 발표 예정. BTD와 CNPV 보유 바탕으로 신속한 승인 절차 진행 예정

◆ 미용/의료기기

- **Boston Scientific, 아일랜드에 \$88.5M 규모 연구 개발 확장 계획 발표 (4/16)**
Boston Scientific, 아일랜드 Galway의 연구 개발 역량 확대 위해 투자 계획
아일랜드 정부는 아일랜드 투자개발청(IDA Ireland)을 통해 해당 계획에 재정적 지원 제공
- **대웅제약, 나보타 마스터 클래스 개최: 총 13개국 74명 의료진 참석 (4/16)**
대웅제약, 4월 13일부터 15일까지 2박 3일간 글로벌 의료진 대상 '나보타 마스터 클래스' 개최
태국, 브라질, 칠레 등 총 13개국 74명의 의료진 참석
- **휴젤, 중국 의료 미용 도시 순회하며 6개 도시 심포지엄 개최: 지난 15일 베이징 심포지엄 성료 (4/16)**
휴젤, 베이징 시작으로 상하이/광저우/청두/우한 등 총 6개 도시에서 지역 심포지엄 개최 계획
지난 15일 베이징서 '레티보 지역 심포지엄 및 핸즈온 트레이닝' 개최해 중국 현지 의료진 약 30명 참석
- **휴오스바이오파마, 특신 전문가 이정희 선임 대표이사로 선임 (4/15)**
이정희 선임 대표는 대웅제약, 휴젤 등 국내 주요 기업에서 20년 이상 마케팅과 해외 사업 개발 경험 보유
이번 인사를 통해 중국 시장 진출을 기반으로 글로벌 시장 드라이브 집중
- **한스바이오메드, 가슴보형물 '바운스' 출시 (4/13)**
한스바이오메드는 실리콘 겔 인공유방 보형물 신제품 '바운스'(Bouns)를 공식 출시. 27일 출시 예정이며 순차적 공급 계획

◆ 지난주 키움 보고서

- **파마리서치(214450): 꼬마 선장처럼 지금 울고 몇 분 후에 갈게 (4/17)**
바로가기 링크 <https://bbn.kiwoom.com/rfCR12012>
- **종근당 (185750) : 위고비로 외형성장. 연구개발 모멘텀은 제한적 (4/14)**
바로가기 링크 <https://bbn.kiwoom.com/rfCR12001>
- **한미약품 (128940) : 실적 하회 전망. 상반기 MASH 발표 주목! (4/13)**
바로가기 링크 <https://bbn.kiwoom.com/rfCR11995>



2026. 4. 20.



Kiwoom Healthcare 종합정리


 | 제약/바이오 Analyst 허혜민
 | 의료기기 Analyst 신민수
 | RA 김중현
 | RA 이하곤

국내 관련 주요 해외 업체 주간 동향

미국 제약/바이오 지수 추이

미국 지수	주가(1W)	비고
S&P500 헬스케어 (S5HLTH)	0.9%	S&P500 +4.5% 대비 하회
S&P Biotech ETF (XBI)	7.1%	
나스닥 바이오텍 (NBI)	4.8%	나스닥지수 +6.8% 대비 하회
iShares Biotech (IBB)	4.3%	

국내 관련 해외 기업 한 주간 주가 동향 추이

국내 기업	주가(1W)	해외 기업	주가(1W)	관련 내용	비고
삼성바이오로직스	1.9%	Lonza	5.5%	CDMO 경쟁사	이문온시아와 '덴버스토투그' 생산 계약
		Wuxi	-0.5%	CDMO 경쟁사	
셀트리온	3.9%	Sandoz	2.0%	바이오시밀러 경쟁사	
알테오젠	1.2%	Merck	-1.9%	키트루다SC 파트너사	PD-1xVEGF 1/2상 AACR 공개. 20mg 투여군에서 ORR 55% 기록. Summit, BMS와 유사 수준의 효능
		Halozyne	2.2%	SC제형 플랫폼 경쟁사	
유한양행	5.0%	J&J	-1.8%	라클루제 파트너사	Stelara 급감에도 1분기 실적 상회·가이던스 상향/TECNIS PureSee IOL 임상 데이터 공개
		AZ	0.4%	신약(타그리소) 경쟁사	gMG용 gefurulumab 3상 추가 데이터 예고
SK바이오팜	7.1%	Axsome	6.1%	수노시 파트너사	
		Xenon	2.2%	엑스코프리 경쟁사	
녹십자	4.8%	ADMA	13.5%	면역글로불린 경쟁사	
한울바이오	3.1%	Immunovant	19.6%	FcRn항체 파트너사	
		Argenx	6.2%	FcRn항체(비브가르트) 경쟁사	
에이비엘바이오	2.4%	Compass	16.1%	ABL001 파트너사	
보로노이	7.0%	ORIC	5.9%	ORIC-114 파트너사	
종근당	3.4%	Novartis	-2.4%	CKD-510 파트너사	CEO Vas Narasimhan, Anthropic 이사회 합류
디앤디파마텍	6.6%	Pfizer	2.4%	경구 비만 파트너사	디앤디와 비만 '경구 이중작용제' 연구용역 계약
동아에스티	2.8%	MetaVia	-0.7%	자회사	비만 이중작용제 DA-1726 고용량 1상 첫 환자 투약
에이프릴바이오	8.7%	Lundbeck	5.1%	APB-A1 파트너사	
		Evommune	7.6%	EV-301 파트너사	
지씨셀	13.9%	Artiva	84.3%	관계사	NK플랫폼 적응증 RA로 우선 고려. 15명의 RA 대상으로 상반기 효능 데이터 결과 업데이트 예정

주요 테마별 해외 기업 한 주간 주가 동향 추이

테마별	해외 기업	주가(1W)	비고
비만	Lilly	-1.3%	Foundayo 당뇨·비만 환자 심혈관 위험 감소 데이터 공개 / FDA, Foundayo 추가 안전성 데이터 요구 / CrossBridge Bio 인수
	Novo	8.0%	semaglutide, tirzepatide보다 제지방 보존에 유리할 수 있다는 연구 결과 발표 / 지방간에서 직접 간 보호 기전 시사
	Pfizer	2.4%	디앤디와 비만 '경구 이중작용제' 연구용역 계약
	Amgen	1.2%	소세포페움 이중항체 tarlatamab 중국 승인
	Roche	-0.7%	Elevidys 유럽 승인 재도전 위해 새 후기 임상 개시
	Viking	2.7%	
	Wave	4.3%	
항암제 PD-1, PD(L)1 x VEGF	Merck	-1.9%	PD-1xVEGF 1/2상 AACR 공개. 20mg 투여군에서 ORR 55% 기록. Summit, BMS와 유사 수준의 효능
	BioNTech	7.8%	HER2 발현 재발성 자궁내막암서 ADC 2상 유효성 확인
	Summit	27.9%	

출처: QuantWise, Bloomberg

해외 주요 의료기기 업체 지표 및 뉴스 / 의료기기 관세청 데이터 주요 지표

국내 주요 의료기기 업체 지표

번호	종목명	티커	4/17 증가(원)	4/17 시총(백만 원)	1주 수익률(%)	1개월 수익률(%)	YTD 수익률(%)	26E PER
1	도모큐브	A475960	56,300	753,478	9.3	5.6	10.4	56.9
2	온코닉테라퓨틱스	A476060	24,200	1,086,286	14.4	-3.6	23.8	0.0
3	프로티나	A468530	63,000	689,187	8.3	-26.7	-43.0	0.0
4	클래시스	A214150	58,200	3,796,715	7.4	11.3	6.8	16.1
5	한스바이오메드	A042520	34,300	489,165	9.6	-22.0	24.3	21.8
6	휴젤	A145020	269,500	3,315,937	5.7	7.8	16.9	15.4
7	큐렉소	A060280	15,990	659,744	8.8	5.4	23.4	81.5
8	덴티움	A145720	56,100	483,800	8.9	5.9	21.4	6.1
9	HK이노엔	A195940	52,300	1,481,653	8.2	4.2	6.1	14.4
10	넥스트바이오메디컬	A389650	63,800	523,408	-4.2	-9.6	-28.6	95.6
11	고영	A098460	33,000	2,265,607	20.7	13.2	44.1	44.6
12	큐라클	A365270	15,850	347,504	13.8	-16.6	122.3	0.0
13	큐리오시스	A494120	55,700	424,238	5.3	-21.0	13.7	128.6
14	엘앤씨바이오	A290650	71,500	1,776,565	2.6	-10.1	17.0	34.1
15	대웅제약	A069620	154,100	1,785,491	2.5	-6.6	-10.6	9.3
16	오가노이드사이언스	A476040	23,550	155,095	3.3	-11.8	-38.5	0.0
17	큐리옥스바이오시스템즈	A445680	90,800	1,554,481	22.2	-16.8	-22.4	0.0
18	씨어스	A458870	46,750	1,779,293	1.1	-15.8	7.7	28.6
19	아스테라시스	A450950	11,600	436,480	7.7	-1.1	-6.2	19.7
20	파마리서치	A214450	312,500	3,246,765	3.5	-2.3	-22.5	13.5
21	원텍	A336570	7,650	688,262	6.8	10.1	-1.3	11.3
22	대원제약	A003220	11,060	248,049	7.4	4.3	-7.5	10.9
23	메디톡스	A086900	107,200	782,399	5.2	-7.1	-11.3	23.6
24	루닛	A328130	37,250	1,090,848	0.4	3.3	-3.2	0.0
25	디오	A039840	17,900	240,143	9.8	13.0	6.0	9.9
26	뷰노	A338220	18,450	258,334	11.2	6.7	-17.5	0.0

주) 26E PER은 FnGuide 컨센서스

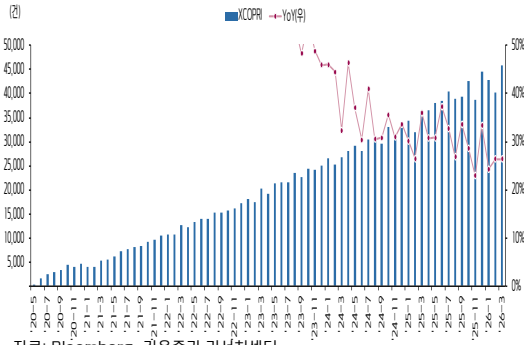
자료: FnGuide, 키움증권 리서치센터

의료기기 관세청 데이터 주요 지표

- **에너지 기반 피부미용 장비(EBD: 9018.90) 6~7페이지**
 - 4월 1~10일 수출 \$27,154,025(월 환산 YoY -0.4%) 기록
 - 미국 4월 1~10일 수출 \$4,424,752(월 환산 YoY -61.7%)
 - 3월 수출액 가장 큰 지역은 서울 강남구(클래시스 추정; \$26,543,765)
- **필러(3304.99.9000) 8~9페이지**
 - 4월 1~10일 수출 \$121,697,589(월 환산 YoY +6.80%) 기록
 - 미국 4월 1~10일 수출 \$27,423,578(월 환산 YoY 74.71%), 일본 \$9,633,488(월 환산 YoY +37.05%)
 - 중국 4월 1~10일 수출 \$15,847,097(월 환산 YoY -16.32%)
 - 3월 수출액 가장 큰 지역은 강원도 강릉시(메디톡스 추정; \$8,354,570)
- **특신(3002.49.1000) 10~11페이지**
 - 4월 1~10일 수출 \$12,543,042(월 환산 YoY +44.4%) 기록
 - 중국 4월 1~10일 수출 \$1,593,045(월 환산 YoY -69.89%), 브라질 \$1,083,045(월 환산 YoY 53.50%)
 - 3월 수출액 가장 큰 지역은 경기도 화성시(대웅제약 추정; \$15,205,450)
- **덴탈 임플란트(9021.29.0000) 12~13페이지**
 - 4월 1~10일 수출 \$23,718,155(월 환산 YoY +65.90%) 기록
 - 3월 수출액 가장 큰 지역은 서울 강서구(오스템 임플란트 추정; \$23,736,231)
- **치과 영상 장비(9022.13.0000) 14~15페이지**
 - 4월 1~10일 수출 \$6,672,438(월 환산 YoY -8.07%) 기록
 - 3월 수출액 가장 큰 지역은 경기도 화성시(바텍 추정; \$16,366,976)

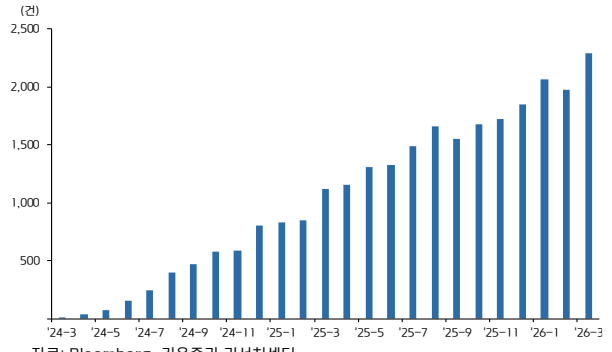
국내 주요 수출 의약품 처방 통계(Total Prescription Count, 소매 기준)

엑스코프리(세노바메이트) 처방 건 수 추이



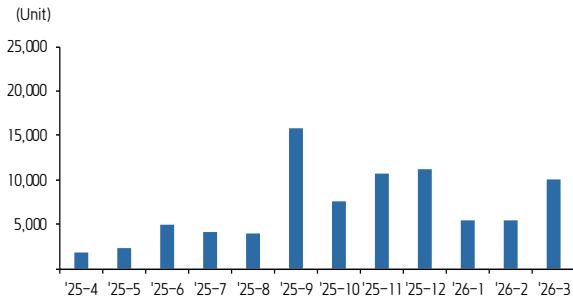
자료: Bloomberg, 키움증권 리서치센터

짐펜트라 처방 건 수 추이



자료: Bloomberg, 키움증권 리서치센터

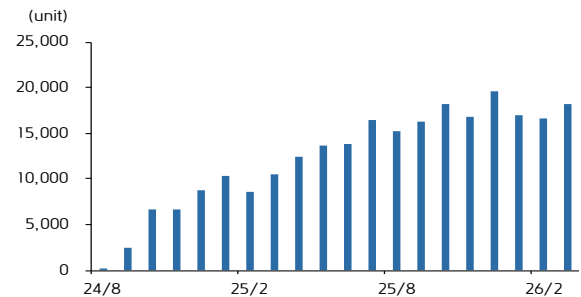
알리글로 Integrated Units 추이



주: 소매+기관 통합 기준, Integrated Units

자료: Bloomberg, 키움증권 리서치센터

렉라자(라즈클루즈) Integrated Units 추이

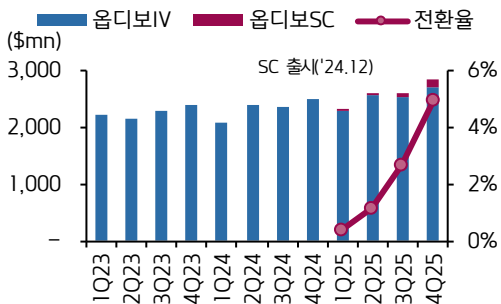


주: 소매+기관 통합 기준, Integrated Units

자료: Bloomberg, 키움증권 리서치센터

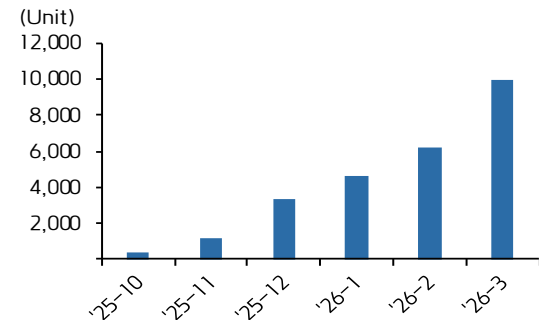
해외 주요 제품 매출 추이

옵디보 SC 매출 추이와 전환율



자료: Bloomberg, 키움증권 리서치센터

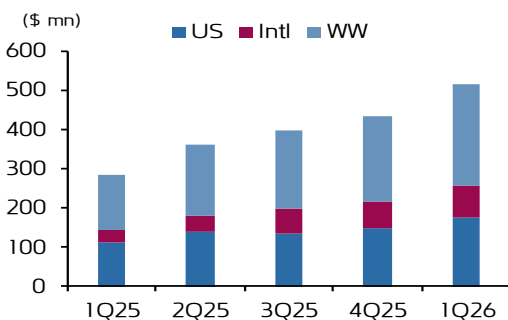
키트루다 SC(QLEX) Integrated Units 추이



주: 소매+기관 통합 기준, Integrated Units

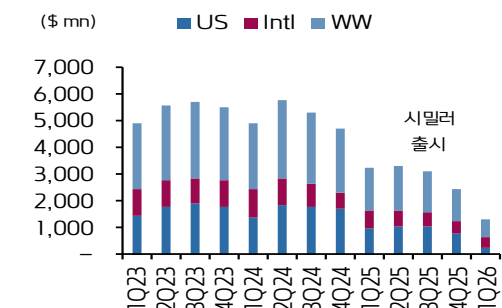
자료: Bloomberg, 키움증권 리서치센터

렉라자+리브리반트 매출추이



자료: Bloomberg, 키움증권 리서치센터

스텔라라 매출액 추이



자료: Bloomberg, 키움증권 리서치센터

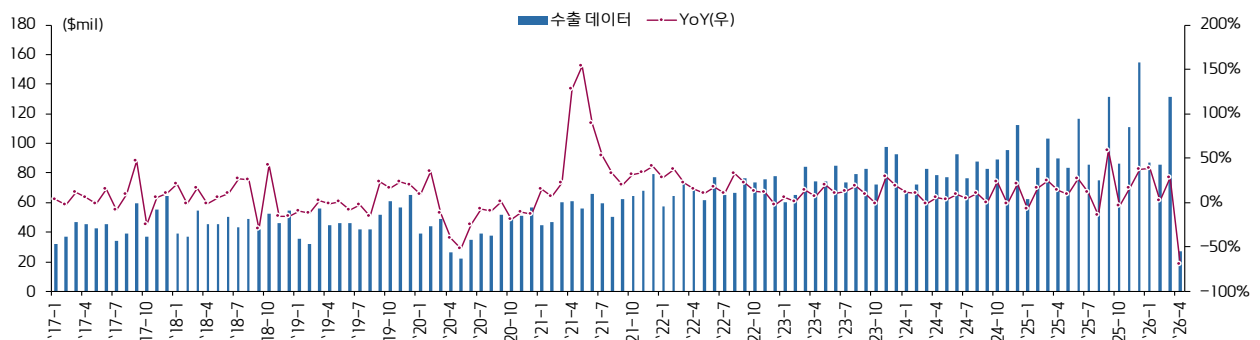
의료기기 관세청 수출 데이터: 에너지 기반 피부미용 장비(전체)

에너지 기반 피부미용 장비 관세청 수출 데이터 표

단위: \$	기간	전체	YoY	미국	일본	브라질	태국	대만	러시아	중국
연도별	2024	1,014,536,134	7.8%	163,268,473	122,410,674	64,658,794	49,926,497	48,982,601	40,107,476	45,349,051
	2025	1,182,650,788	16.6%	216,643,693	132,385,937	50,592,823	69,964,834	51,079,696	57,676,970	36,628,615
	2026	330,883,230	-72.0%	58,898,443	37,011,997	12,450,674	23,838,703	13,546,100	14,983,739	9,759,551
분기별	1Q24	222,158,561	6.2%	29,028,237	29,827,621	15,201,624	12,310,379	9,427,631	8,392,679	8,976,230
	2Q24	248,056,142	6.1%	34,499,625	28,337,370	17,234,371	13,649,788	13,767,545	9,255,316	10,263,603
	3Q24	247,162,520	4.8%	47,113,507	30,897,617	17,561,230	12,349,348	10,226,294	10,928,024	8,451,780
	4Q24	297,158,911	13.2%	52,627,104	33,348,066	14,661,569	11,616,982	15,561,131	11,531,457	17,657,438
	1Q25	248,949,573	12.1%	38,086,354	31,059,864	14,299,924	17,001,853	10,630,140	11,348,834	7,342,315
	2Q25	290,390,953	17.1%	69,066,528	30,940,799	8,507,368	16,513,542	14,401,607	13,172,134	8,754,407
	3Q25	291,903,573	18.1%	54,477,052	35,861,480	11,247,437	14,212,413	13,279,209	14,230,839	7,914,995
	4Q25	351,406,689	18.3%	55,013,759	34,523,794	16,538,094	22,237,026	12,768,740	18,925,163	12,616,898
	1Q26	303,729,205	22.0%	54,473,691	32,691,694	11,938,297	23,216,609	11,994,204	13,388,055	8,176,118
	2Q26	27,154,025	-90.6%	4,424,752	4,320,303	512,377	622,094	1,551,896	1,595,684	1,583,433
	3Q26									
	4Q26									
월별	24-1	67,381,618	11.7%	7,756,413	11,128,875	3,690,416	3,603,325	3,183,536	3,014,063	2,781,227
	24-2	71,989,727	10.9%	9,090,548	9,065,261	5,044,738	3,397,865	2,844,875	1,164,179	2,476,482
	24-3	82,787,216	-1.5%	12,181,276	9,633,485	6,466,470	5,309,189	3,399,220	4,214,437	3,718,521
	24-4	78,617,480	5.6%	11,214,012	10,235,200	4,424,949	4,516,483	3,969,890	3,037,677	3,533,082
	24-5	76,962,392	3.5%	8,968,363	8,555,563	6,191,671	4,943,403	4,707,316	3,259,615	3,702,127
	24-6	92,476,270	8.8%	14,317,250	9,546,607	6,617,751	4,189,902	5,090,339	2,958,024	3,028,394
	24-7	76,652,809	4.2%	14,148,261	9,911,713	7,681,528	3,891,821	3,798,555	2,513,428	2,670,910
	24-8	87,888,750	11.0%	18,626,897	11,241,687	5,894,007	4,025,739	3,134,607	5,384,945	2,667,014
	24-9	82,620,961	-0.6%	14,338,349	9,744,217	3,985,695	4,431,788	3,293,132	3,029,651	3,113,856
	24-10	89,212,327	23.8%	19,445,558	10,433,247	4,065,214	3,797,227	3,838,173	2,601,933	2,932,483
	24-11	95,764,836	-1.8%	17,527,438	9,930,147	5,448,322	4,111,374	3,309,065	4,438,633	7,256,647
	24-12	112,181,748	20.8%	15,654,108	12,984,672	5,148,033	3,708,381	8,413,893	4,490,891	7,468,308
	25-1	62,572,467	-7.1%	9,487,224	9,002,566	1,008,485	6,178,150	3,171,884	1,455,660	1,241,517
	25-2	83,477,984	16.0%	12,885,785	10,048,786	4,586,408	4,820,330	3,774,039	5,040,271	3,452,227
	25-3	102,899,122	24.3%	15,713,345	12,008,512	8,705,031	6,003,373	3,684,217	4,852,903	2,648,571
	25-4	89,857,221	14.3%	23,237,913	9,973,087	2,289,103	4,516,552	2,678,379	4,361,916	3,385,599
	25-5	83,708,349	8.8%	18,061,808	9,885,581	2,611,048	5,632,070	4,470,251	4,346,090	2,243,472
	25-6	116,825,383	26.3%	27,766,807	11,082,131	3,607,217	6,364,920	7,252,977	4,464,128	3,125,336
	25-7	85,787,890	11.9%	18,272,054	10,378,754	3,515,573	2,699,268	3,782,490	5,437,106	2,218,515
	25-8	74,900,504	-14.8%	10,017,346	11,830,713	2,217,997	4,805,006	4,538,471	3,416,898	1,907,426
	25-9	131,215,179	58.8%	26,187,652	13,652,013	5,513,867	6,708,139	4,958,248	5,376,835	3,789,054
	25-10	86,187,524	-3.4%	14,384,702	10,185,685	2,893,828	6,076,891	3,697,874	6,523,254	3,143,326
	25-11	110,861,347	15.8%	19,549,838	10,999,134	4,020,750	7,006,653	3,275,401	5,541,271	4,792,458
	25-12	154,357,818	37.6%	21,079,219	13,338,975	9,623,516	9,153,482	5,795,465	6,860,638	4,681,114
26-1	87,025,404	39.1%	12,697,942	8,466,438	3,760,819	2,623,170	3,843,736	4,511,164	2,139,508	
26-2	85,440,548	2.4%	13,519,465	13,134,427	3,396,078	5,341,704	2,494,370	2,539,118	1,897,529	
26-3	131,263,253	27.6%	28,256,284	11,090,829	4,781,400	15,251,735	5,656,098	6,337,773	4,139,081	
26-4	27,154,025	-69.8%	4,424,752	4,320,303	512,377	622,094	1,551,896	1,595,684	1,583,433	

주) HS 코드: 9018.90, '26년 4월은 1~10일 잠정치
자료: 관세청, 키움증권 리서치센터

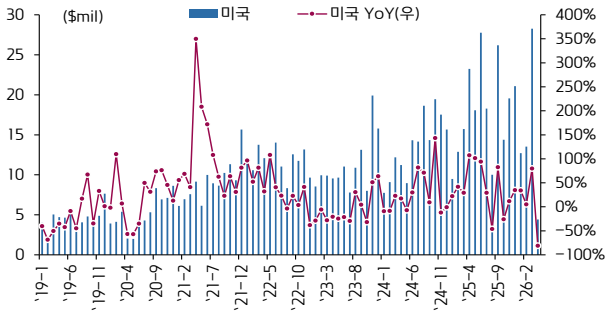
월별 에너지 기반 피부미용 장비 관세청 수출 데이터 그래프



주) HS 코드: 9018.90, '26년 4월은 1~10일 잠정치
자료: 관세청, 키움증권 리서치센터

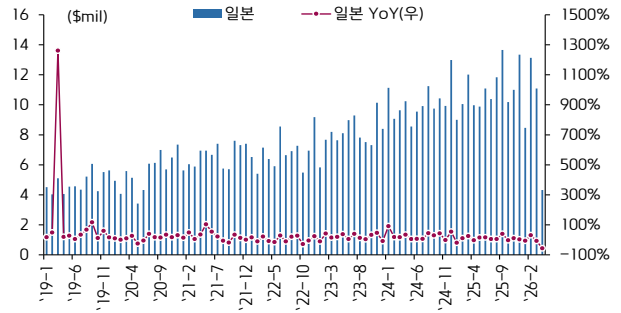
의료기기 관세청 수출 데이터: 에너지 기반 피부미용 장비(수출 지역별)

미국향 수출 데이터



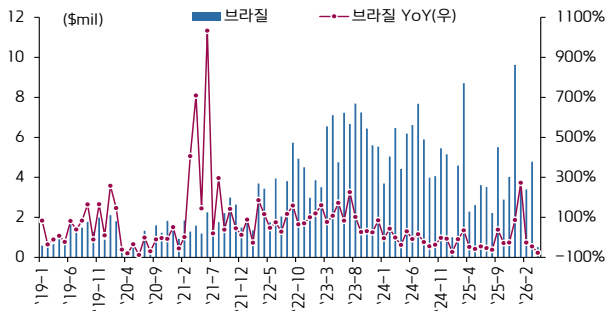
주) HS 코드: 9018.90, '26년 4월은 1~10일 잠정치
자료: 관세청, 키움증권 리서치센터

일본향 수출 데이터



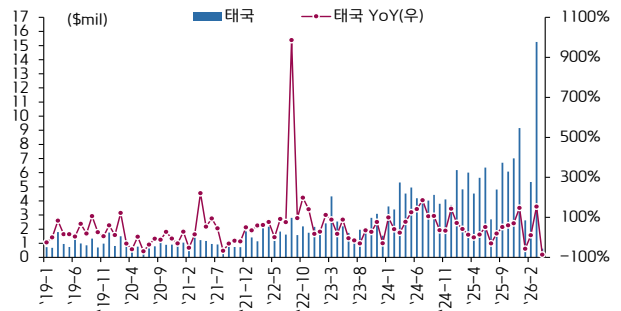
주) HS 코드: 9018.90, '26년 4월은 1~10일 잠정치
자료: 관세청, 키움증권 리서치센터

브라질향 수출 데이터



주) HS 코드: 9018.90, '26년 4월은 1~10일 잠정치
자료: 관세청, 키움증권 리서치센터

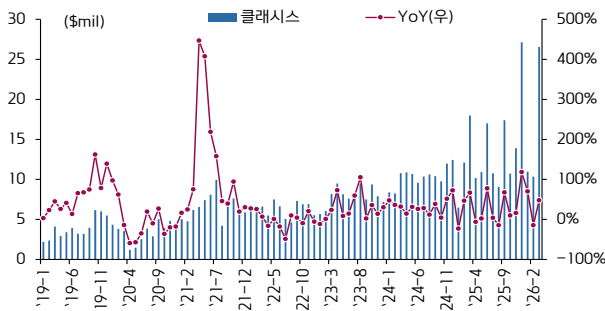
태국향 수출 데이터



주) HS 코드: 9018.90, '26년 4월은 1~10일 잠정치
자료: 관세청, 키움증권 리서치센터

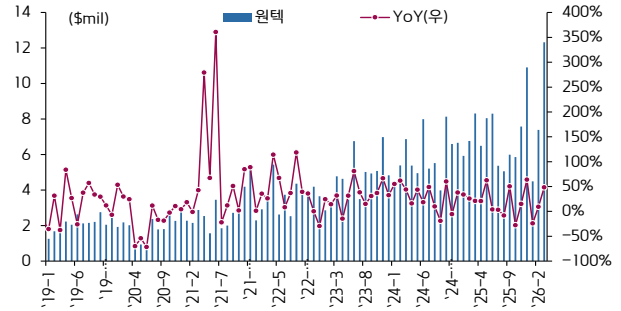
의료기기 관세청 수출 데이터: 에너지 기반 피부미용 장비(국내 지역별)

서울시 강남구 수출 데이터



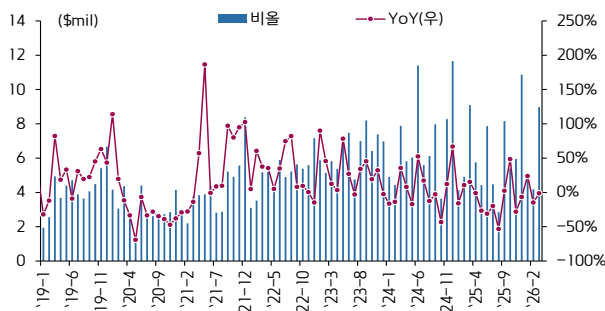
주) 클래시스 추정
주2) HS 코드: 9018.90
자료: 관세청, 키움증권 리서치센터

대전시 유성구 수출 데이터



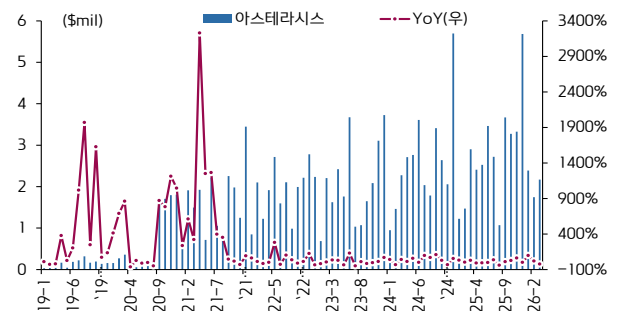
주) 원텍 추정
주2) HS 코드: 9018.90
자료: 관세청, 키움증권 리서치센터

경기도 성남시 수출 데이터



주) 비올 추정
주2) HS 코드: 9018.90
자료: 관세청, 키움증권 리서치센터

서울시 성동구 수출 데이터



주) 아스테라시스 추정
주2) HS 코드: 9018.90
자료: 관세청, 키움증권 리서치센터



2026. 4. 20.

| 제약/바이오 Analyst 허혜민
| 의료기기 Analyst 신민수
| RA 김중현
| RA 이하곤

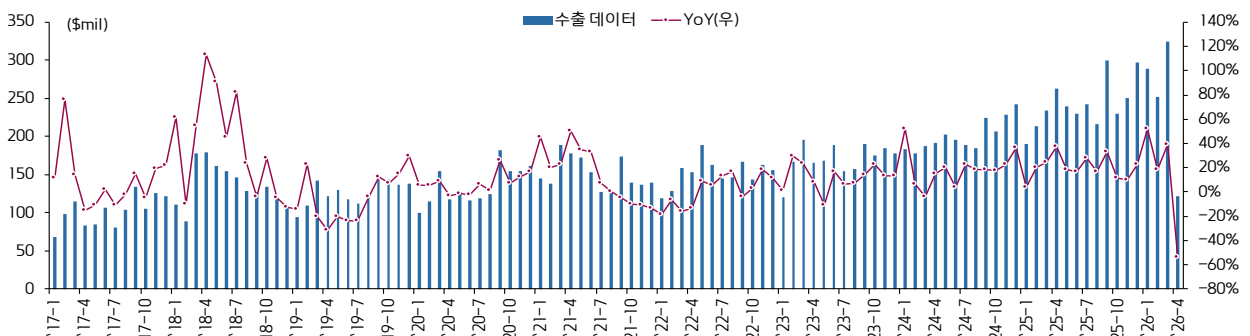
의료기기 관세청 수출 데이터: 필러(전체)

필러 관세청 수출 데이터 표

단위: \$	기간	전체	YoY	중국	미국	일본	베트남	러시아	태국	홍콩
연도별	2024	2,415,764,346	18.0%	505,506,989	345,231,587	207,144,304	190,939,399	115,084,514	76,605,268	96,083,702
	2025	2,906,911,471	20.3%	508,800,322	465,146,545	191,449,306	179,035,864	117,050,864	91,929,961	151,423,427
	2026	988,172,354	-66.0%	148,215,337	194,782,603	67,887,510	59,548,557	31,263,402	26,371,622	35,243,967
분기별	1Q24	549,681,910	13.7%	128,400,045	62,502,363	54,805,732	58,924,081	21,110,056	18,455,537	17,309,092
	2Q24	590,177,531	12.7%	130,588,908	78,773,377	51,274,095	42,426,305	27,018,556	19,281,967	18,465,224
	3Q24	599,532,117	19.7%	116,118,003	102,206,885	46,286,288	37,722,150	28,576,707	18,409,722	22,266,201
	4Q24	676,372,788	25.5%	130,400,033	101,748,962	54,778,189	51,866,863	38,379,195	20,458,042	38,043,185
	1Q25	637,028,812	15.9%	128,011,497	89,835,422	49,408,207	42,933,417	26,298,947	21,035,719	33,806,465
	2Q25	732,489,565	24.1%	145,235,400	121,217,038	45,989,828	35,751,524	35,414,166	22,886,078	39,009,898
	3Q25	759,135,054	26.6%	113,472,040	135,177,027	46,048,749	50,217,739	30,852,498	20,297,821	39,274,696
	4Q25	778,258,040	15.1%	122,081,385	118,917,058	50,002,522	50,133,184	24,485,253	27,710,343	39,332,368
	1Q26	866,474,765	36.0%	132,368,240	167,359,025	58,254,022	53,295,866	27,942,740	23,261,262	33,003,731
	2Q26	121,697,589	-83.4%	15,847,097	27,423,578	9,633,488	6,252,691	3,320,662	3,110,360	2,240,236
	3Q26									
	4Q26									
월별	24-1	183,733,550	52.5%	43,385,377	21,448,994	15,349,130	24,339,936	7,833,972	5,818,315	5,491,181
	24-2	177,941,210	6.3%	41,775,292	20,076,011	17,710,638	18,236,531	6,990,528	6,635,435	5,041,953
	24-3	188,007,150	-3.9%	43,239,376	20,977,358	21,745,964	16,347,614	6,285,556	6,001,787	6,775,958
	24-4	191,700,154	15.4%	40,079,730	26,276,203	20,514,802	15,174,460	8,801,505	6,423,429	6,354,695
	24-5	202,108,635	20.0%	49,535,274	27,468,059	14,450,863	15,499,198	8,635,844	6,520,980	6,589,265
	24-6	196,368,742	4.0%	40,973,904	25,029,115	16,308,430	11,752,647	9,581,207	6,337,558	5,521,264
	24-7	189,348,857	22.6%	35,254,345	30,990,283	13,695,780	14,298,668	8,863,866	4,832,681	8,367,777
	24-8	185,147,111	18.2%	31,339,773	31,329,607	13,358,868	11,880,256	9,077,573	6,567,946	7,674,658
	24-9	225,036,149	18.5%	49,523,885	39,886,995	19,231,640	11,543,226	10,635,268	7,009,095	6,223,766
	24-10	206,192,423	17.3%	44,611,635	31,329,217	15,292,517	15,208,265	9,166,456	6,762,717	7,836,540
	24-11	227,999,251	23.1%	35,133,511	36,780,275	23,276,021	18,804,778	17,345,838	7,424,279	9,409,056
	24-12	242,181,114	36.2%	50,654,887	33,639,470	16,209,651	17,853,820	11,866,901	6,271,046	20,797,589
	25-1	190,052,890	3.4%	36,126,740	32,100,918	13,613,362	12,166,553	7,936,117	6,281,382	12,165,583
	25-2	213,266,222	19.9%	42,500,282	24,643,038	16,825,962	15,351,327	8,153,065	7,269,533	10,094,183
	25-3	233,709,700	24.3%	49,384,475	33,091,466	18,968,883	15,415,537	10,209,765	7,484,804	11,546,699
	25-4	262,962,226	37.2%	61,162,007	40,339,234	16,698,022	12,993,229	11,148,794	8,300,656	14,337,920
	25-5	240,015,652	18.8%	48,086,250	43,762,260	12,785,065	11,685,951	13,035,659	8,241,385	11,524,554
	25-6	229,511,687	16.9%	35,987,143	37,115,544	16,506,741	11,072,344	11,229,713	6,344,037	13,147,424
	25-7	242,241,156	27.9%	34,018,911	45,381,028	12,854,776	16,139,600	11,189,285	6,663,875	8,989,680
	25-8	216,552,807	17.0%	33,640,404	34,203,883	13,293,220	14,158,393	9,857,253	5,887,104	14,884,402
	25-9	300,341,091	33.5%	45,812,725	55,592,116	19,900,753	19,919,746	9,805,960	7,746,842	15,400,614
	25-10	229,881,771	11.5%	36,932,847	44,501,543	13,813,200	12,997,216	8,451,525	7,254,590	12,627,463
	25-11	250,997,817	10.1%	37,483,204	36,482,573	17,790,136	16,917,098	7,568,796	10,410,765	13,391,894
	25-12	297,378,452	22.8%	47,665,334	37,932,942	18,399,186	20,218,870	8,464,932	10,044,988	13,313,011
26-1	289,418,753	52.3%	55,991,804	54,536,002	18,637,575	17,860,365	9,260,372	6,094,126	9,296,885	
26-2	252,505,749	18.4%	30,109,447	47,185,151	17,438,452	15,510,788	10,138,403	7,885,652	12,284,384	
26-3	324,550,263	38.9%	46,266,989	65,637,872	22,177,995	19,924,713	8,543,965	9,281,484	11,422,462	
26-4	121,697,589	-53.7%	15,847,097	27,423,578	9,633,488	6,252,691	3,320,662	3,110,360	2,240,236	

주) HS 코드: 3304.99.9000, '26년 4월은 1~10일 잠정치
자료: 관세청, 키움증권 리서치센터

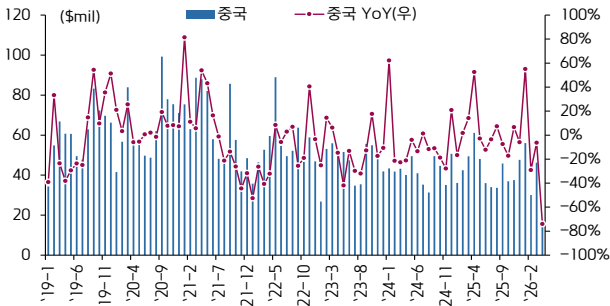
월별 필러 관세청 수출 데이터 그래프



주) HS 코드: 3304.99.9000, '26년 4월은 1~10일 잠정치
자료: 관세청, 키움증권 리서치센터

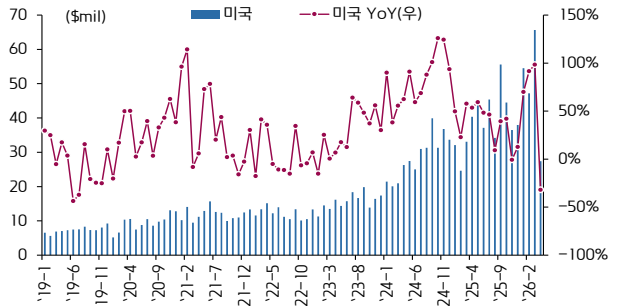
의료기기 관세청 수출 데이터: 필러(수출 지역별)

중국향 수출 데이터



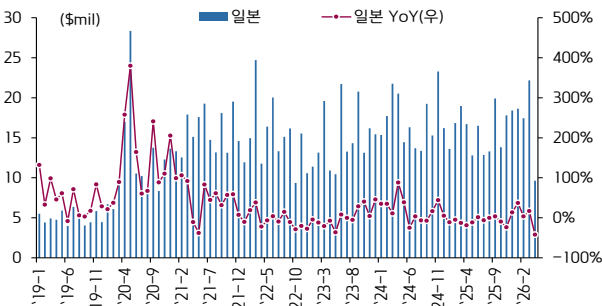
주) HS 코드: 3304.99.9000, '26년 4월은 1~10일 잠정치
자료: 관세청, 키움증권 리서치센터

미국향 수출 데이터



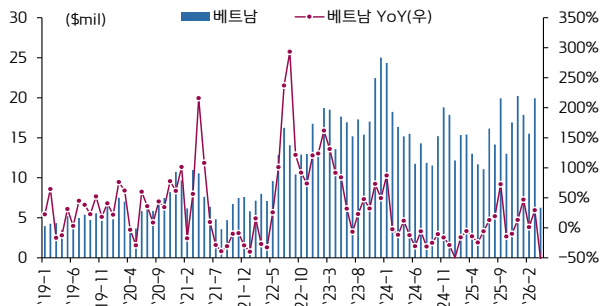
주) HS 코드: 3304.99.9000, '26년 4월은 1~10일 잠정치
자료: 관세청, 키움증권 리서치센터

일본향 수출 데이터



주) HS 코드: 3304.99.9000, '26년 4월은 1~10일 잠정치
자료: 관세청, 키움증권 리서치센터

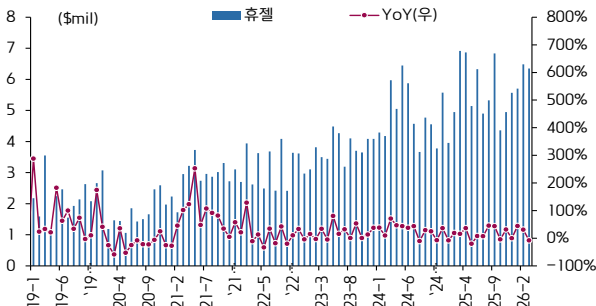
베트남향 수출 데이터



주) HS 코드: 3304.99.9000, '26년 4월은 1~10일 잠정치
자료: 관세청, 키움증권 리서치센터

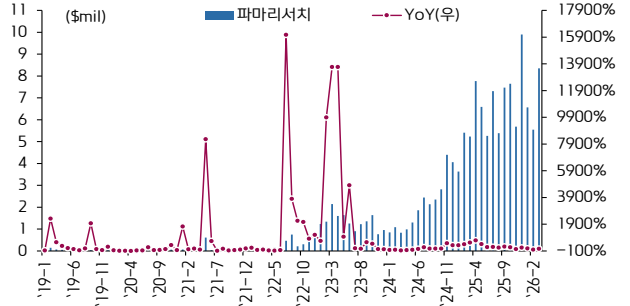
의료기기 관세청 수출 데이터: 필러(국내 지역별)

강원도 춘천시 수출 데이터



주) 휴젤 추정
주2) HS 코드: 3304.99.9000
자료: 관세청, 키움증권 리서치센터

강원도 강릉시 수출 데이터



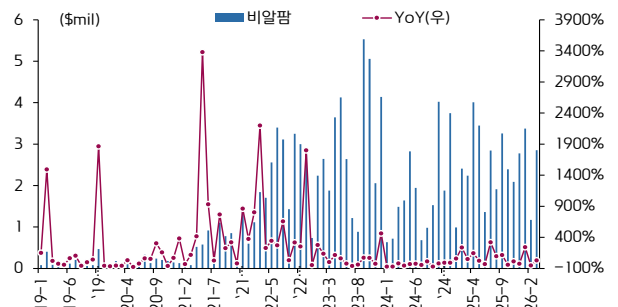
주) 파마리서치 추정
주2) HS 코드: 3304.99.9000
자료: 관세청, 키움증권 리서치센터

경기도 성남시 수출 데이터



주) 바이오플러스, 휴메디스 추정
주2) HS 코드: 3304.99.9000
자료: 관세청, 키움증권 리서치센터

강원도 원주시 수출 데이터



주) 비알팜 추정
주2) HS 코드: 3304.99.9000
자료: 관세청, 키움증권 리서치센터

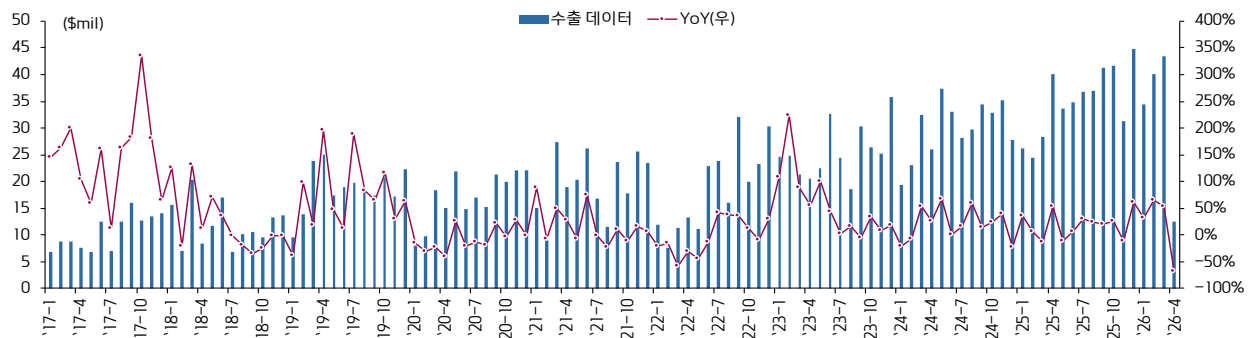
의료기기 관세청 수출 데이터: 특신(전체)

특신 관세청 수출 데이터 표

단위: \$	기간	전체	YoY	미국	중국	브라질	태국	일본	홍콩	베트남	
연도별	2024	359,316,925	17.0%	78,543,181	73,325,861	32,887,680	20,109,513	17,505,465	19,625,182	20,059,976	
	2025	420,203,498	16.9%	89,074,543	87,316,007	52,481,834	22,319,965	10,491,391	15,004,800	26,009,399	
	2026	130,277,138	-69.0%	23,141,658	32,902,948	15,781,961	7,580,467	2,947,102	2,454,163	7,115,893	
분기별	1Q24	74,905,503	6.1%	16,865,931	14,085,286	6,707,416	4,663,380	3,239,555	3,805,359	4,627,410	
	2Q24	96,457,045	27.4%	18,723,616	20,889,481	8,785,425	5,964,278	5,064,506	4,035,952	3,811,444	
	3Q24	92,231,433	25.9%	22,865,774	18,914,266	9,083,635	3,948,054	5,206,487	4,939,868	2,831,753	
	4Q24	95,722,944	9.3%	20,087,860	19,436,828	8,311,204	5,533,801	3,994,917	6,844,003	8,789,369	
	1Q25	78,787,552	5.2%	20,506,037	16,475,759	9,949,960	3,393,940	1,979,901	2,734,078	3,503,732	
	2Q25	108,602,119	12.6%	27,836,473	22,842,009	13,533,697	8,061,629	3,111,279	2,057,379	4,103,619	
	3Q25	115,050,696	24.7%	18,692,709	23,493,589	17,293,083	6,463,488	2,770,313	4,013,553	10,778,828	
	4Q25	117,763,131	23.0%	22,039,324	24,504,650	11,705,094	4,400,908	2,629,898	6,199,790	7,623,220	
	1Q26	117,734,096	49.4%	20,240,742	31,309,903	14,698,298	6,446,875	2,542,712	1,698,564	6,606,681	
	2Q26	12,543,042	-88.5%	2,900,916	1,593,045	1,083,663	1,133,592	404,390	755,599	509,212	
	3Q26										
	4Q26										
월별	24-1	19,304,928	-21.5%	3,030,047	3,868,852	469,793	794,992	1,217,259	1,169,502	1,751,138	
	24-2	23,049,228	-6.9%	5,583,291	4,297,554	2,993,000	2,383,364	860,512	976,051	1,515,679	
	24-3	32,551,347	53.4%	8,252,593	5,918,880	3,244,623	1,485,024	1,161,784	1,659,806	1,360,593	
	24-4	26,061,825	26.9%	5,725,149	3,658,073	2,317,879	2,066,797	2,368,601	1,256,432	1,071,337	
	24-5	37,418,766	67.0%	5,633,681	9,361,656	2,733,525	1,827,132	1,418,233	1,865,464	1,836,200	
	24-6	32,976,454	0.7%	7,364,786	7,869,752	3,734,021	2,070,349	1,277,672	914,056	903,907	
	24-7	28,104,228	15.2%	6,406,707	5,508,054	5,035,894	1,569,650	1,528,160	1,069,212	866,173	
	24-8	29,640,963	60.1%	8,372,951	7,601,272	1,638,000	986,792	1,360,495	2,431,358	938,036	
	24-9	34,486,242	13.5%	8,086,116	5,804,940	2,409,741	1,391,612	2,317,832	1,439,298	1,027,544	
	24-10	32,867,419	24.3%	5,731,791	11,217,910	3,628,477	1,617,892	1,068,663	1,160,038	2,247,381	
	24-11	35,185,523	39.0%	11,233,549	3,757,110	2,548,000	1,748,790	1,633,781	4,526,077	4,108,972	
	24-12	27,670,002	-22.8%	3,122,520	4,461,808	2,134,727	2,167,119	1,292,473	1,157,888	2,433,016	
	25-1	26,166,680	35.5%	8,551,098	4,709,214	2,166,315	750,628	732,195	1,113,455	600,462	
	25-2	24,363,404	5.7%	3,320,655	7,891,767	2,275,798	1,453,489	557,025	733,432	1,154,287	
	25-3	28,257,468	-13.2%	8,634,284	3,874,778	5,507,847	1,189,823	690,681	887,191	1,748,983	
	25-4	40,121,961	53.9%	14,359,899	7,947,149	4,272,321	1,805,663	974,080	557,043	1,436,440	
	25-5	33,579,212	-10.3%	6,047,755	10,819,717	3,546,607	3,225,686	1,050,552	662,752	1,313,358	
	25-6	34,900,946	5.8%	7,428,819	4,075,143	5,714,769	3,030,280	1,086,647	837,584	1,353,821	
	25-7	36,757,983	30.8%	9,007,743	7,049,931	3,903,436	3,399,274	1,124,433	1,130,209	1,721,191	
	25-8	36,995,853	24.8%	2,295,302	9,206,633	8,093,082	2,319,945	897,135	1,389,193	1,310,483	
	25-9	41,296,860	19.7%	7,389,664	7,237,025	5,296,565	744,269	748,745	1,494,151	7,747,154	
	25-10	41,659,106	26.7%	17,726,071	8,708,825	1,575,000	745,710	552,821	824,570	1,564,107	
	25-11	31,253,910	-11.2%	525,503	8,548,020	2,699,592	722,616	1,262,116	2,601,384	2,803,280	
	25-12	44,850,115	62.1%	3,787,750	7,247,805	7,430,502	2,932,582	814,961	2,773,836	3,255,833	
26-1	34,339,264	31.2%	3,311,563	10,893,368	1,575,000	1,674,055	894,781	677,825	3,682,805		
26-2	40,029,690	64.3%	4,110,753	8,786,724	8,791,994	2,375,378	802,995	235,912	1,311,173		
26-3	43,365,142	53.5%	12,818,426	11,629,811	4,331,304	2,397,442	844,936	784,827	1,612,703		
26-4	12,543,042	-68.7%	2,900,916	1,593,045	1,083,663	1,133,592	404,390	755,599	509,212		

주) HS 코드: 3002.49.1000, '26년 4월은 1~10일 잠정치
자료: 관세청, 키움증권 리서치센터

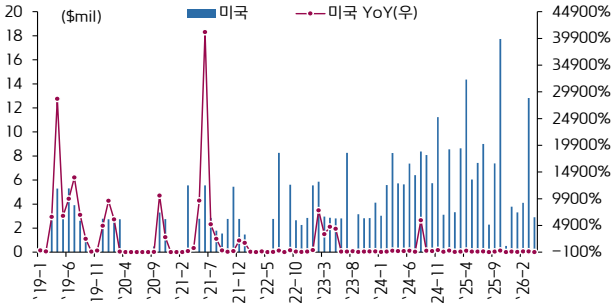
월별 특신 관세청 수출 데이터 그래프



주) HS 코드: 3002.49.1000, '26년 4월은 1~10일 잠정치
자료: 관세청, 키움증권 리서치센터

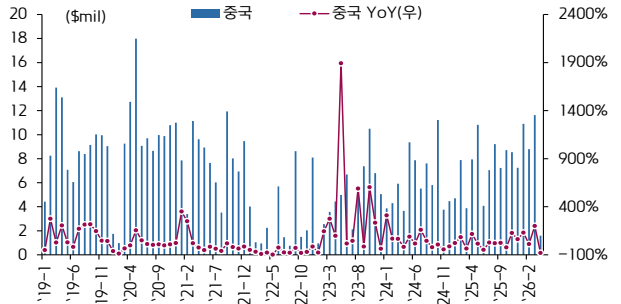
의료기기 관세청 수출 데이터: 특신(수출 지역별)

미국향 수출 데이터



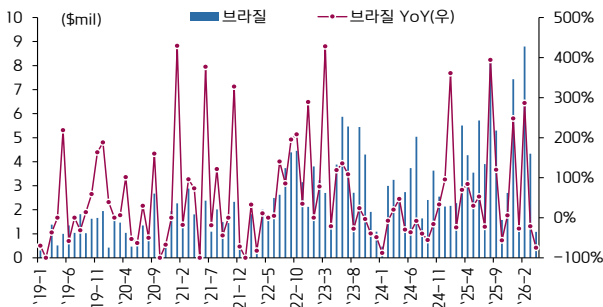
주) HS 코드: 3002.49.1000, '26년 4월은 1~10일 잠정치
 자료: 관세청, 키움증권 리서치센터

중국향 수출 데이터



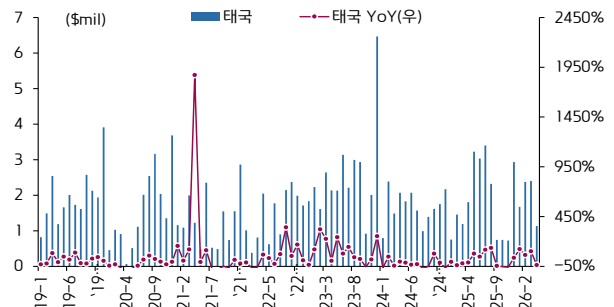
주) HS 코드: 3002.49.1000, '26년 4월은 1~10일 잠정치
 자료: 관세청, 키움증권 리서치센터

브라질향 수출 데이터



주) HS 코드: 3002.49.1000, '26년 4월은 1~10일 잠정치
 자료: 관세청, 키움증권 리서치센터

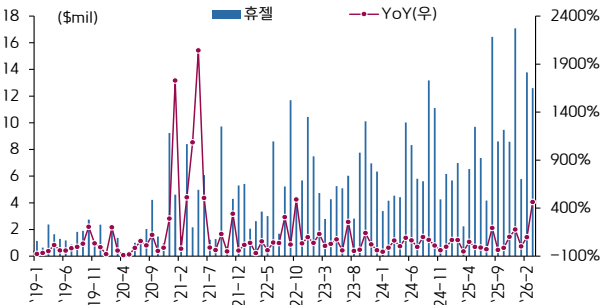
태국향 수출 데이터



주) HS 코드: 3002.49.1000, '26년 4월은 1~10일 잠정치
 자료: 관세청, 키움증권 리서치센터

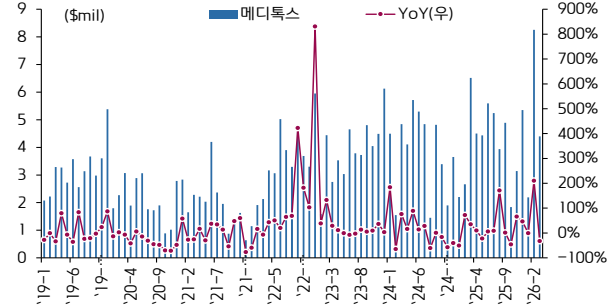
의료기기 관세청 수출 데이터: 특신(국내 지역별)

강원도 춘천시 수출 데이터



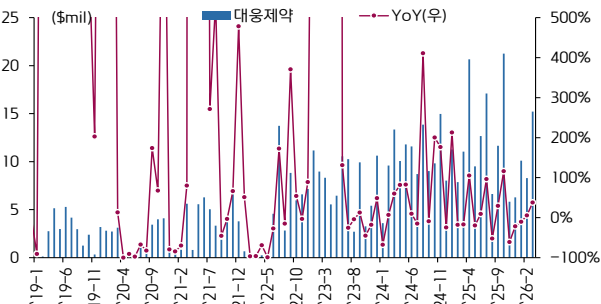
주) 휴젤 추정
 주2) HS 코드: 3002.49.1000
 자료: 관세청, 키움증권 리서치센터

충청북도 청주시 수출 데이터



주) 메디톡스 추정
 주2) HS 코드: 3002.49.1000
 자료: 관세청, 키움증권 리서치센터

경기도 화성시 수출 데이터



주) 대웅제약 추정
 주2) HS 코드: 3002.49.1000
 자료: 관세청, 키움증권 리서치센터



2026. 4. 20.



Kiwoom Healthcare 종합정리



| 제약/바이오 Analyst 허혜민
| 의료기기 Analyst 신민수
| RA 김중현
| RA 이하곤

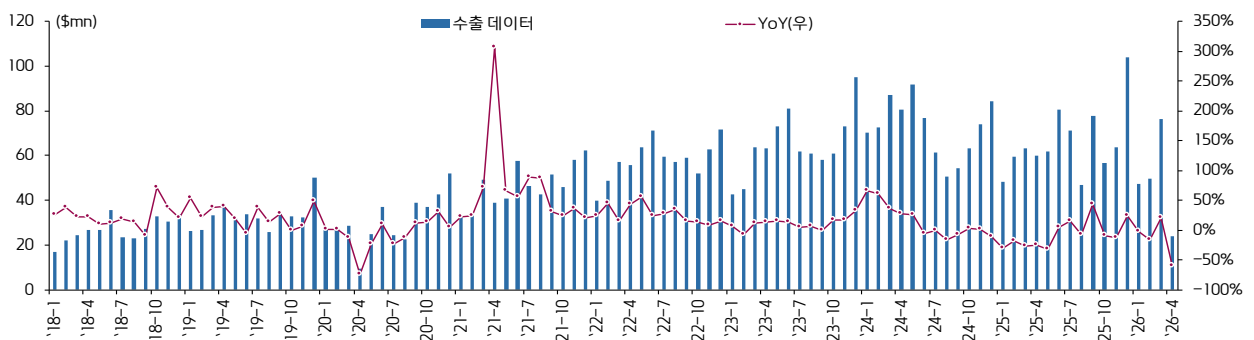
의료기기 관세청 수출 데이터: 덴탈 임플란트(전체)

덴탈 임플란트 관세청 수출 데이터 표

단위: \$	기간	전체	YoY	중국	러시아	미국	튀르키예	네덜란드	이란
연도별	2024	867,110,191	11.3%	336,297,204	118,159,883	57,994,856	40,156,781	43,825,011	7,135,039
	2025	794,333,604	-8.4%	261,522,879	123,849,166	38,033,348	41,284,969	29,900,369	8,313,042
	2026	197,229,626	-75.2%	58,047,412	30,569,521	8,475,200	14,065,403	12,983,075	1,104,589
분기별	1Q24	230,054,014	51.9%	78,282,257	24,835,337	15,449,580	13,902,477	25,589,080	3,291,800
	2Q24	249,389,056	14.7%	106,805,140	26,481,780	22,955,530	12,379,834	10,699,323	1,370,036
	3Q24	166,365,899	-8.1%	68,831,485	21,557,907	10,219,284	4,687,092	3,662,755	1,419,612
	4Q24	221,301,222	-3.5%	82,378,322	45,284,859	9,370,462	9,187,378	3,873,853	1,053,591
	1Q25	171,385,669	-25.5%	58,600,888	25,584,592	8,723,056	9,237,243	3,710,247	1,762,774
	2Q25	202,464,379	-18.8%	70,822,093	27,189,205	12,911,869	9,177,147	7,207,517	1,205,835
	3Q25	195,708,916	17.6%	65,235,673	25,332,213	9,160,327	11,385,120	10,358,872	2,339,471
	4Q25	224,774,640	1.6%	66,864,225	45,743,156	7,238,096	11,485,459	8,623,733	3,004,962
	1Q26	173,511,471	1.2%	50,528,832	26,526,615	7,482,415	12,233,250	11,036,753	1,103,089
	2Q26	23,718,155	-88.3%	7,518,580	4,042,906	992,785	1,832,153	1,946,322	1,500
	3Q26								
	4Q26								
월별	24-1	70,133,014	65.3%	29,810,703	4,825,252	2,474,626	4,003,703	10,635,882	859,395
	24-2	72,665,168	61.1%	20,921,069	6,480,911	6,260,001	4,122,089	8,799,341	863,877
	24-3	87,255,832	36.6%	27,550,485	13,529,174	6,714,953	5,776,685	6,153,857	1,568,528
	24-4	80,395,589	26.7%	36,157,254	10,516,486	8,143,459	2,504,843	4,524,538	335,498
	24-5	92,007,346	26.1%	32,651,211	11,831,137	8,896,342	9,122,448	4,125,909	430,955
	24-6	76,986,121	-5.0%	37,996,675	4,134,157	5,915,729	752,543	2,048,876	603,583
	24-7	61,620,330	-0.4%	29,412,533	7,942,844	3,927,191	1,112,569	2,077,556	1,079,260
	24-8	50,582,688	-17.0%	22,666,653	4,366,924	3,348,936	1,331,954	724,966	46,039
	24-9	54,162,881	-7.0%	16,752,299	9,248,139	2,943,157	2,242,569	860,233	294,313
	24-10	63,181,799	3.6%	24,549,733	9,085,886	3,292,974	2,622,240	1,767,017	169,726
	24-11	73,913,627	1.1%	29,742,194	13,790,434	2,959,279	3,772,597	1,721,032	439,355
	24-12	84,205,796	-11.6%	28,086,395	22,408,539	3,118,209	2,792,541	385,804	444,510
	25-1	48,449,332	-30.9%	19,363,320	3,345,926	2,937,944	3,106,496	911,306	1,303,471
	25-2	59,565,233	-18.0%	17,180,204	15,279,787	2,730,783	3,155,873	1,399,962	443,964
	25-3	63,371,104	-27.4%	22,057,364	6,958,879	3,054,329	2,974,874	1,398,979	15,339
	25-4	59,975,754	-25.4%	18,512,954	8,740,433	3,237,610	3,309,497	2,421,067	102,248
	25-5	61,986,582	-32.6%	25,667,025	5,260,489	3,978,427	1,702,512	2,361,709	1,020,570
	25-6	80,502,043	4.6%	26,642,114	13,188,283	5,695,832	4,165,138	2,424,741	83,017
	25-7	71,105,831	15.4%	25,385,557	7,845,179	4,329,961	3,558,695	3,925,163	1,036,264
	25-8	46,803,737	-7.5%	15,601,436	3,404,109	2,484,223	4,013,681	2,390,077	191,334
	25-9	77,799,348	43.6%	24,248,680	14,082,925	2,346,143	3,812,744	4,043,632	1,111,873
	25-10	56,816,527	-10.1%	17,490,465	6,906,011	2,221,056	3,641,188	3,285,328	968,323
	25-11	63,758,797	-13.7%	20,070,834	7,653,462	2,120,376	3,868,273	3,316,857	693,111
	25-12	104,199,316	23.7%	29,302,926	31,183,683	2,896,664	3,975,998	2,021,548	1,343,528
	26-1	47,329,305	-2.3%	14,614,309	7,094,441	2,064,156	3,213,277	3,535,869	214,048
	26-2	49,761,136	-16.5%	11,420,383	8,157,985	1,814,327	2,423,278	3,252,759	889,041
	26-3	76,421,030	20.6%	24,494,140	11,274,189	3,603,932	6,596,695	4,248,125	0
	26-4	23,718,155	-60.5%	7,518,580	4,042,906	992,785	1,832,153	1,946,322	1,500

주) HS 코드: 9021.29.0000, '26년 4월은 1~10일 잠정치
자료: 관세청, 키움증권 리서치센터

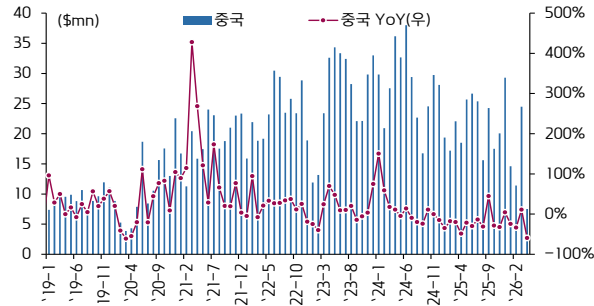
월별 덴탈 임플란트 관세청 수출 데이터 그래프



주) HS 코드: 9021.29.0000, '26년 4월은 1~10일 잠정치
자료: 관세청, 키움증권 리서치센터

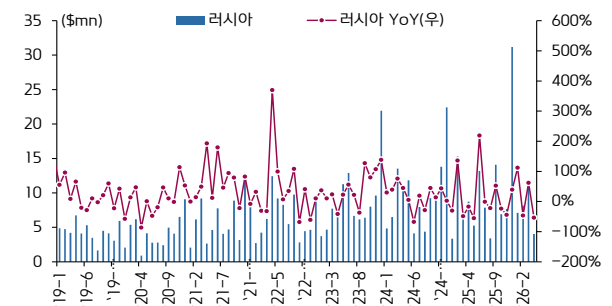
의료기기 관세청 수출 데이터: 덴탈 임플란트(수출 지역별)

중국향 덴탈 임플란트 수출 데이터



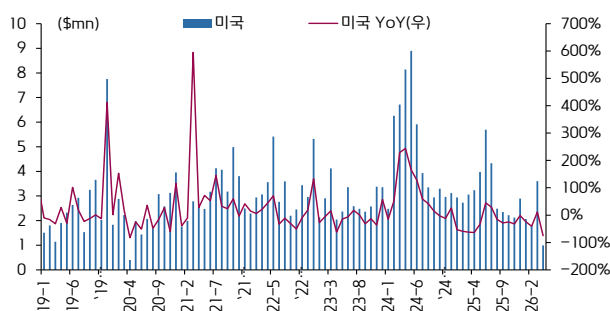
주) HS 코드: 9021.29.0000, '26년 4월은 1~10일 잠정치
자료: 관세청, 키움증권 리서치센터

러시아향 덴탈 임플란트 수출 데이터



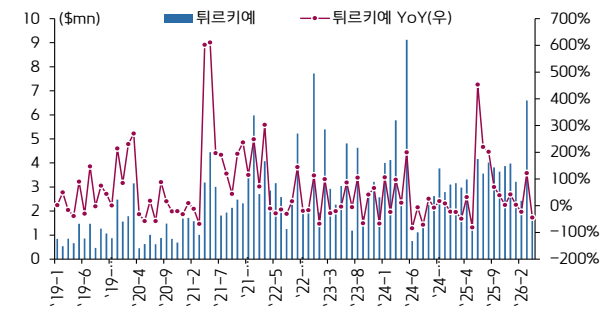
주) HS 코드: 9021.29.0000, '26년 4월은 1~10일 잠정치
자료: 관세청, 키움증권 리서치센터

미국향 덴탈 임플란트 수출 데이터



주) HS 코드: 9021.29.0000, '26년 4월은 1~10일 잠정치
자료: 관세청, 키움증권 리서치센터

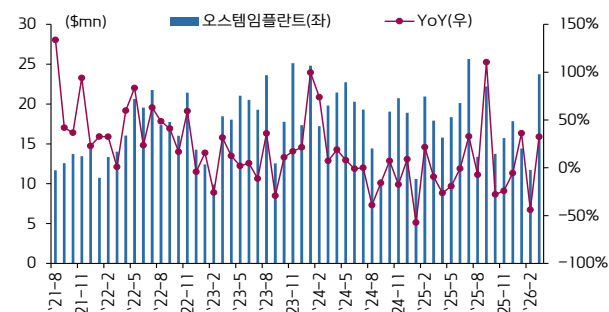
튀르키예향 덴탈 임플란트 수출 데이터



주) HS 코드: 9021.29.0000, '26년 4월은 1~10일 잠정치
자료: 관세청, 키움증권 리서치센터

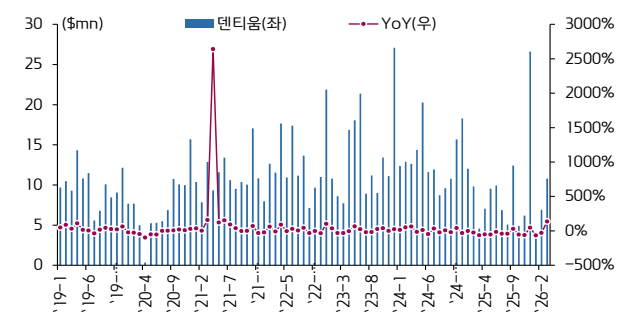
의료기기 관세청 수출 데이터: 덴탈 임플란트(국내 지역별)

서울시 강서구 수출 데이터



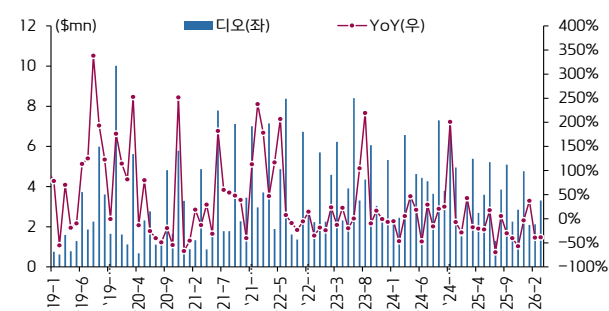
주) 오스템임플란트 추정
주2) HS 코드: 9021.29.0000
자료: 관세청, 키움증권 리서치센터

경기도 수원시 수출 데이터



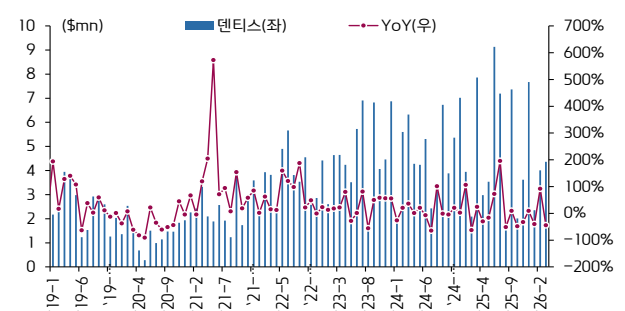
주) 덴티움 추정
주2) HS 코드: 9021.29.0000
자료: 관세청, 키움증권 리서치센터

부산시 해운대구 수출 데이터



주) 디오 추정
주2) HS 코드: 9021.29.0000
자료: 관세청, 키움증권 리서치센터

대구시 달서구 수출 데이터



주) 덴티스 추정
주2) HS 코드: 9021.29.0000
자료: 관세청, 키움증권 리서치센터

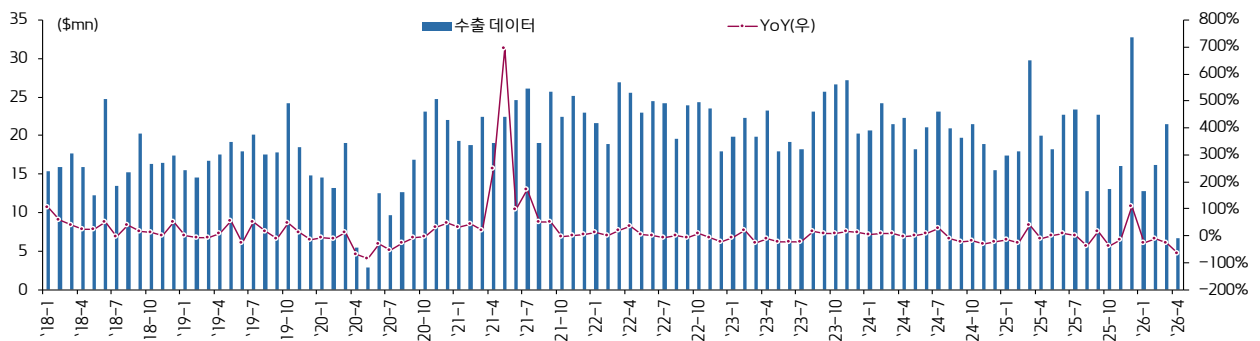
의료기기 관세청 수출 데이터: 치과 영상 장비(전체)

치과 영상 장비 관세청 수출 데이터 표

단위: \$	기간	전체	YoY	중국	미국	프랑스	일본	인도	러시아	베트남
연도별	2024	247,499,885	-6.2%	4,334,684	69,783,994	31,991,661	12,796,139	7,872,414	18,926,634	13,546,430
	2025	246,947,300	-0.2%	6,813,252	69,616,784	30,514,010	15,025,281	9,933,622	13,477,921	10,654,332
	2026	57,249,229	-76.8%	1,259,549	9,304,917	11,777,279	4,444,593	3,568,811	2,799,545	1,777,933
분기별	1Q24	66,340,868	6.7%	2,038,718	14,996,585	9,054,684	3,735,159	1,820,636	7,001,159	2,598,160
	2Q24	61,505,072	2.0%	1,770,814	14,897,201	9,993,517	3,383,301	1,770,200	2,807,519	3,965,992
	3Q24	63,723,728	-5.0%	388,829	18,494,941	4,671,611	3,393,435	2,126,674	7,469,543	4,651,741
	4Q24	55,930,217	-24.7%	136,323	21,395,267	8,271,849	2,284,244	2,154,904	1,648,413	2,330,537
	1Q25	65,150,072	-1.8%	2,909,669	21,651,970	8,651,318	3,347,676	1,902,200	5,194,742	2,432,307
	2Q25	60,988,823	-0.8%	124,713	17,597,017	9,048,832	5,410,000	3,142,540	3,207,247	2,896,871
	3Q25	58,968,250	-7.5%	2,202,560	13,284,559	8,941,427	3,242,198	1,792,330	2,220,026	2,146,440
	4Q25	61,840,155	10.6%	1,576,310	17,083,238	3,872,433	3,025,407	3,096,552	2,855,906	3,178,714
	1Q26	50,576,791	-22.4%	1,217,437	8,493,585	11,099,330	3,894,061	3,076,961	2,346,982	1,777,933
	2Q26	6,672,438	-89.1%	42,112	811,332	677,949	550,532	491,850	452,563	0
	3Q26									
	4Q26									
월별	24-1	20,674,007	4.0%	535,131	5,417,316	2,775,674	879,540	774,600	1,518,428	1,656,425
	24-2	24,181,034	8.1%	348,797	6,338,420	2,879,227	1,642,703	907,036	4,525,431	315,390
	24-3	21,485,827	7.9%	1,154,790	3,240,849	3,399,783	1,212,916	139,000	957,300	626,345
	24-4	22,240,560	-4.4%	701,112	6,759,815	5,078,588	765,528	661,700	478,060	1,112,750
	24-5	18,252,572	1.9%	1,069,702	5,110,160	2,522,587	531,288	238,200	354,602	1,226,492
	24-6	21,011,940	9.7%	0	3,027,226	2,392,342	2,086,485	870,300	1,974,857	1,626,750
	24-7	23,086,402	26.5%	135,576	5,619,887	1,520,088	475,418	1,141,220	1,709,836	1,658,181
	24-8	20,970,479	-9.1%	231,556	4,598,756	1,581,226	871,976	770,200	4,215,423	1,968,190
	24-9	19,666,847	-23.6%	21,697	8,276,298	1,570,297	2,046,041	215,254	1,544,284	1,025,370
	24-10	21,532,856	-19.3%	51,779	9,641,497	2,930,767	592,611	548,934	169,025	1,127,790
	24-11	18,841,820	-30.8%	29,564	6,983,084	3,131,611	233,246	919,470	803,553	402,830
	24-12	15,555,541	-23.5%	54,980	4,770,686	2,209,471	1,458,387	686,500	675,835	799,917
	25-1	17,395,720	-15.9%	123,240	5,454,018	3,567,396	387,343	542,900	1,241,123	258,640
	25-2	18,009,317	-25.5%	1,180,144	4,747,300	1,964,969	447,662	1,001,000	1,134,576	1,189,207
	25-3	29,745,035	38.4%	1,606,285	11,450,652	3,118,953	2,512,671	358,300	2,819,043	984,460
	25-4	20,045,381	-9.9%	0	2,627,561	4,816,677	2,074,048	1,342,000	815,711	591,400
	25-5	18,263,187	0.1%	124,713	5,664,141	3,954,243	1,103,583	776,100	1,687,651	269,432
	25-6	22,680,255	7.9%	0	9,305,315	277,912	2,232,369	1,024,440	703,885	2,036,039
	25-7	23,450,314	1.6%	280,501	8,606,758	3,088,258	951,518	263,100	1,119,978	642,920
	25-8	12,825,946	-38.8%	1,237,292	600,836	2,895,669	385,058	857,350	315,022	529,150
	25-9	22,691,990	15.4%	684,767	4,076,965	2,957,500	1,905,622	671,880	785,026	974,370
	25-10	13,022,909	-39.5%	321,924	3,287,456	1,531,886	731,750	303,000	595,396	986,564
	25-11	15,992,309	-15.1%	1,254,386	3,514,673	450,708	413,286	1,472,180	1,387,296	929,630
	25-12	32,824,937	111.0%	0	10,281,109	1,889,839	1,880,371	1,321,372	873,214	1,262,520
26-1	12,846,704	-26.2%	231,996	3,410,476	1,985,650	596,278	934,141	64,000	400,555	
26-2	16,240,603	-9.8%	410,849	1,361,995	4,254,266	1,013,693	1,194,100	1,351,669	570,241	
26-3	21,489,484	-27.8%	574,592	3,721,114	4,859,414	2,284,090	948,720	931,313	807,137	
26-4	6,672,438	-66.7%	42,112	811,332	677,949	550,532	491,850	452,563	0	

주) HS 코드: 9022.13.0000, '26년 4월은 1~10일 잠정치
 자료: 관세청, 키움증권 리서치센터

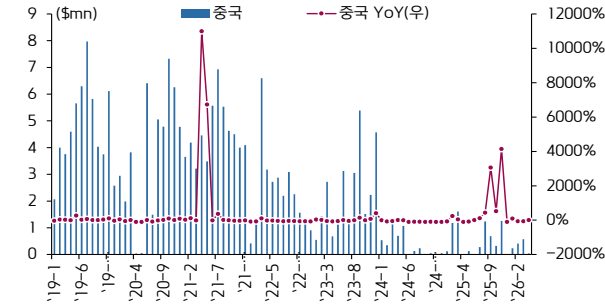
월별 치과 영상 장비 관세청 수출 데이터 그래프



주) HS 코드: 9022.13.0000, '26년 4월은 1~10일 잠정치
 자료: 관세청, 키움증권 리서치센터

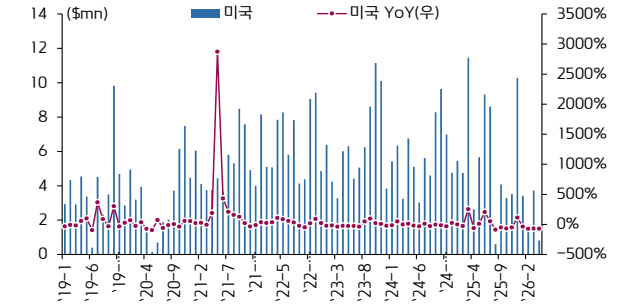
의료기기 관세청 수출 데이터: 치과 영상 장비(수출 지역별)

중국향 수출 데이터



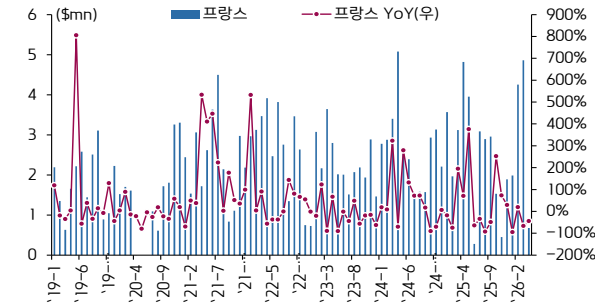
주) HS 코드: 9022.13.0000, '26년 4월은 1~10일 잠정치
 자료: 관세청, 키움증권 리서치센터

미국향 수출 데이터



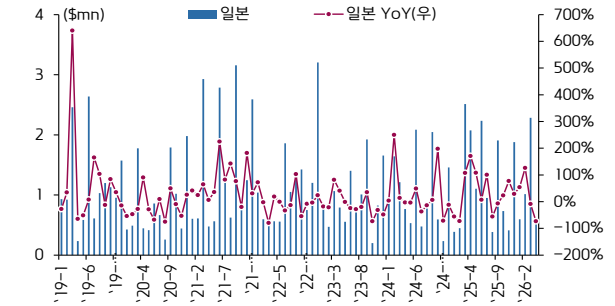
주) HS 코드: 9022.13.0000, '26년 4월은 1~10일 잠정치
 자료: 관세청, 키움증권 리서치센터

프랑스향 수출 데이터



주) HS 코드: 9022.13.0000, '26년 4월은 1~10일 잠정치
 자료: 관세청, 키움증권 리서치센터

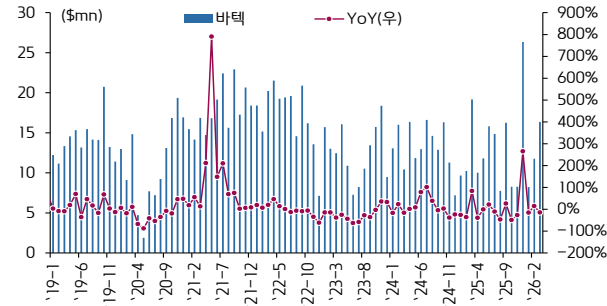
일본향 수출 데이터



주) HS 코드: 9022.13.0000, '26년 4월은 1~10일 잠정치
 자료: 관세청, 키움증권 리서치센터

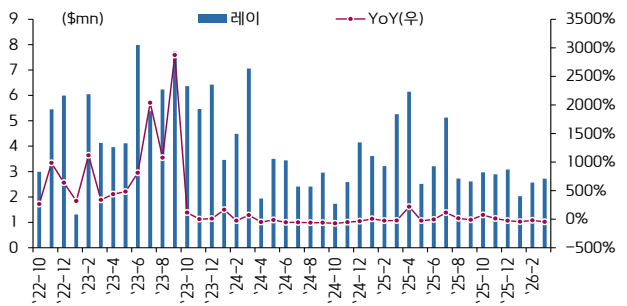
의료기기 관세청 수출 데이터: 치과 영상 장비(국내 지역별)

경기도 화성시 수출 데이터



주) 바텍 추정
 주2) HS 코드: 9022.13.0000
 자료: 관세청, 키움증권 리서치센터

경기도 수원시 수출 데이터



주) 레이 추정
 주2) HS 코드: 9022.13.0000
 자료: 관세청, 키움증권 리서치센터



2026. 4. 20.



Kiwoom Healthcare 종합정리



제약/바이오 Analyst 허혜민
 의료기기 Analyst 신민수
 RA 김중현
 RA 이하곤

세부 업종별 주가 흐름

제약/바이오 분류

대분류	소분류	기업명	시가총액 (억원)	P/E (Fwd.12M)	수익률					
					1W	1M	3M	6M	1Y	
CMO	항체	삼성바이오로직스	741,118	37.9	1.91	0.9	-17.8	-2.6	2.7	
		셀트리온	460,522	30.6	3.91	0.7	-0.7	18.6	35.3	
		바이넥스	3,893	53.3	7.01	-2.5	-14.3	-25.4	-25.7	
		프레스티지바이오로직스	1,917		6.5	-2.6	-18.5	-22.4	-39.2	
		에스티팜	29,382	40.4	-1.6	-8.1	15.2	45.7	85.3	
	RNA 원료	파미셀	11,217	17.9	11.7	16.1	41.6	42.4	98.0	
		기타	SK바이오사이언스	36,561		10.95	6.6	-4.5	-2.1	19.0
			이엔셀	1,713		9.0	0.2	-4.4	26.0	7.1
			에이프로젠바이오로직스	498			-9.7	-49.2	-55.4	-65.1
		진원생명과학	924		43.2	-6.1	-42.5	-53.1	-50.2	
시밀러	시밀러	셀트리온	460,522	30.6	3.91	0.7	-0.7	18.6	35.3	
		삼성에피스홀딩스	147,059	33.1	8.04	12.6	-9.2			
		종근당	12,464	15.5	3.44	2.0	8.4	12.2	14.5	
		프레스티지바이오파마	5,974		8.8	0.3	-17.4	-22.0	-31.8	
		동아에스티	4,533	20.1	2.76	6.3	-4.0	8.9	8.9	
		에이프로젠	965		-7.6	-8.4	-56.1	-51.8	-61.7	
제약사	대형제약사	SK바이오팜	82,620	26.8	7.1	6.7	-12.4	4.5	1.4	
		유한양행	77,656	41.9	4.95	-2.0	-9.6	-16.5	-15.0	
		한미약품	68,283	33.8	6.6	2.5	22.1	54.1	126.3	
		대웅제약	17,855	10.4	2.46	-6.6	-6.2	13.8	18.5	
		녹십자	17,670	34.5	4.8	1.96	-5.7	17.9	26.6	
		HK이노엔	14,817	16.0	8.17	4.2	11.4	9.6	41.4	
		일동제약	9,286		8.3	-10.4	-24.7	34.0	161.8	
		종근당	12,464	15.5	3.44	2.0	8.4	12.2	14.5	
		명인제약	8,424		0.7	-3.5	-4.8	-36.7		
		동국제약	11,692	13.8	1.0	42.5	56.38	40.1	70.0	
		보령	8,767		4.71	8.6	17.47	22.7	20.4	
		JW중외제약	7,530		-2.33	-0.5	11.13	43.6	46.6	
		동아에스티	4,533	20.1	2.8	6.3	-4.0	8.9	8.9	
		휴온스	3,276		5.8	4.0	5.8	-8.7	11.6	
		광동제약	4,213		0	-6.7	45.9	50.53	57.8	
		대원제약	2,480	15.9	7.4	4.3	-2.38	-15.8	-17.2	
		제일약품	2,109		8.4	-1.4	-3.9	0.9	9.2	
		한독	1,474		2.9	-1.0	-0.9	-7.8	-5.8	
		일반제약사	셀트리온제약	25,975		4.46	-4.41	-5.3	5.6	24.3
			한울바이오파마	25,389	243.9	3.1	-13.5	-6.5	45.7	76.7
	신풍제약		7,873		33.7	28.3	10.6	10.0	86.6	
	코오롱생명과학		7,710		5.8	-3.44	27.2	85.8	111.1	
	영진약품		3,446		7.35	4.2	-1.88	-4.2	-6.3	
	부광약품		7,962		7.0	33.0	102.8	123.6	127.8	
	유나이티드제약		3,405	7.5	5.2	6.73	16.68	14.1	7.2	
	삼일제약		2,182		5.0	-4.9	7.4	3.7	-11.1	
	삼진제약		2,516		2.4	3.1	-0.8	-3.4	7.5	
	이연제약		1,985		7.9	4.0	1.7	-3.4	-4.6	
	환인제약		2,052	11.0	6.4	7.1	4.65	3.8	-2.8	
	하나제약		1,736		2.95	4.5	-5.4	-17.1	-12.9	
	경동제약		1,760		4.57	4.57	0.9	-1.7	0.7	
	동화약품	1,698		3.4	0.8	1.2	-1.8	-0.5		
	지주사	제약 지주사	삼성에피스홀딩스	147,059	33.1	8.0	12.6	-9.2		
한미사이언스			27,425		3.08	5.1	8.8	7.1	43.5	
대웅			13,867		6.5	-1.2	10.4	10.9	20.6	
녹십자홀딩스			7,046		5.3	3.5	-1.9	-4.2	8.6	
동아쏘시오홀딩스			6,591	7.9	3.1	-5.87	-2.6	-5.2	2.2	
휴온스글로벌			8,001		21.3	-12.22	35.3	11.7	34.6	
JW홀딩스			3,131		1.4	0.36	18.1	32.1	40.9	
종근당홀딩스			2,457		3.1	1.0	8.9	5.9	10.1	
일동홀딩스			1,211		5.4	-2.6	-17.9	23.4	75.4	

주: 대형제약사는 '23년 매출액이 5,000억원 이상인 기업들로 분류

자료: FnGuide(26.4.17. 기준), 키움증권 리서치센터, (1W=1주전대비수익률)



2026. 4. 20.



Kiwoom Healthcare 종합정리

| 제약/바이오 Analyst 허혜민
| 의료기기 Analyst 신민수
| RA 김중현
| RA 이하곤

세부 업종별 주가 흐름

제약/바이오 분류

대분류	중분류	기업명	시가총액 (억원)	수익률				
				1W	1M	3M	6M	1Y
플랫폼	SC제형	알테오젠	195,934	1.2	3.2	-29.3	-15.47	-2.7
		에이비엘바이오	90,420	2.4	-15.5	-18.2	88.23	148.8
		셀트리온	460,522	3.9	0.7	-0.7	18.6	35.3
	ADC	리가켄바이오	72,269	4.9	-6.0	18.4	50.0	85.7
		에임드바이오	32,724	6.4	-15.7	-7.8		
		인투셀	6,812	16.3	-7.5	-17.4	21.6	
	DAC	옴테라퓨틱	18,239	-0.5	-29.3	-29.5	167.2	211.2
		에이비엘바이오	90,420	2.4	-15.5	-18.2	88.2	148.8
	이중/다중항체	한미약품	68,283	6.6	2.5	22.1	54.1	126.3
		애플론	11,118	10.9	-32.8	-3.1	197.6	499.4
		와이바이오로직스	3,886	0.6	-24.5	-1.5	75.2	236.4
	약물반감기	한미약품	68,283	6.6	2.5	22.1	54.1	126.3
		팍트론	61,558	-1.3	-15.11	13.3	4.1	62.8
		에이프릴바이오	13,936	8.7	-6.3	21.2	89.2	326.4
	경구제형	지투지바이오	11,846	0.6	-23.4	-13.5	29.1	
		인벤티지랩	8,298	1.1	-28.2	-22.5	71.0	197.6
		제넥신	3,233	46.09	47.5	62.5	36.8	65.1
	RNA	삼천당제약	113,886	-3.86	-34.3	74.0	142.1	224.1
		디앤디파마텍	34,561	6.6	-5.5	-14.7	95.8	518.2
		나이백	3,109	6.2	-5.5	-24.5	-30.0	22.1
	표적치료제	올릭스	35,222	5.3	-7.0	26.0	93.9	263.4
		알지노믹스	27,840	6.0	7.5	27.3		
	면역항암제	바이오니아	3,170	17.6	1.5	1.1	-6.1	-27.2
유한양행		78,663	5.0	-2.0	-9.6	-16.5	-15.0	
HLB		83,474	10.4	23.7	19.2	57.5	11.8	
보로노이		56,495	7.0	-11.5	56.6	77.0	177.8	
오스코텍		20,927	3.2	-0.4	24.5	36.9	77.9	
큐리언트		14,115	9.1	-16.7	28.7	66.2	336.1	
애플론		11,118	10.9	-32.8	-3.1	197.6	499.4	
온코닉테라퓨틱스		10,863	14.42	-3.6	20.7	31.7	308.4	
메드팩토		1,885	6.38	2.6	-13.3	37.8	72.7	
에이비온		2,478	19.3	-7.1	-20.8	3.9	-13.9	
면역항암제		CD80 x IL2	지아이이노베이션	9,449	5.8	2.2	4.3	-13.4
	PD-L1	이윤온시아	5,711	7.3	-7.1	-32.8	29.6	
	BTN1A1	에스티큐브	11,204	6.3	1.6	106.3	122.7	166.2
	TGF-β x VEGF	티올바이오	2,793	-5.1	21.8	56.5	58.3	141.7
	IL-7	네오이문텍	919	13.5	4.2	-24.8	-5.0	-44.8
비만/대사질환	치료제	유한양행	78,663	5.0	-2.0	-9.6	-16.5	-15.0
		한미약품	68,283	6.6	2.5	22.1	54.1	126.3
		디앤디파마텍	34,561	6.6	-5.5	-14.7	95.8	518.2
		HK이노엔	14,817	8.2	4.2	11.4	9.6	41.4
		일동제약	9,286	8.3	-10.4	-24.7	34.0	161.8
	플랫폼	팍트론	61,558	-1.3	-15.1	13.3	4.1	62.8
		삼천당제약	113,886	-3.9	-34.3	74.0	142.1	224.1
		디앤디파마텍	34,561	6.6	-5.5	-14.7	95.8	518.2
		지투지바이오	11,846	0.6	-23.4	-13.5	29.1	
		인벤티지랩	8,298	1.1	-28.2	-22.5	71.0	197.6
뇌질환	알츠하이머	오스코텍	20,927	3.2	-0.4	24.5	36.9	77.9
		젠백스	11,399	-4.8	-32.8	9.6	-41.3	-25.2
	파킨슨	에이비엘바이오	90,420	2.4	-15.5	-18.2	88.2	148.8
세포/유전자	NK Cell	한올바이오파마	25,389	3.1	-13.5	-6.5	45.7	76.7
		에스바이오메딕스	3,982	14.6	-7.9	-6.4	24.1	49.5
		지씨셀	4,155	13.85	0.4	12.15	19.6	28.6
	CAR-T	박셀바이오	1,912	4.9	-0.8	-8.2	-7.0	1.1
		큐로셀	9,309	9.77	32.5	32.19	59.5	118.4
		애플론	11,118	10.9	-32.8	-3.1	197.6	499.4
	유전자 출기세포	쿠오롱티슈진	90,498	7.55	4.7	43.0	143.6	135.2
		네이처셀	13,274	9.2	13.5	2.5	-12.0	-24.4
		차바이오텍	16,920	3.4	-5.21	22.2	58.7	69.6
	유전자편집/DNA/RNA	메디포스트	9,723	22.5	11.7	64.9	58.1	186.7
에스바이오메딕스		3,982	14.62	-7.9	-6.4	24.1	49.5	
안트로젠		3,767	-1.7	-18.9	-3.2	66.6	87.8	
강스템바이오		4,021	18.75	66.7	94.76	201.9	109.1	
백신	항암백신	알지노믹스	27,840	5.99	7.5	27.34		
		틀젠	8,418	49.5	92.6	58.6	66.8	160.0
		헬릭스미스	3,757	-10.3	39.6	37.9	46.58	246.1
기타	방사성의약품	유바이오로직스	5,116	4.66	-4.9	24.9	9.9	25.3
		코미팜	7,618	22.6	26.7	37.5	67.1	100.6
		셀리드	1,126	55.71	42.1	42.4	8.4	15.9
	기타	SK바이오팜	82,620	7.1	6.7	-12.4	4.5	1.4
		퓨처켄	4,326	2.8	-11.9	-21.9	7.5	-2.0
		듀켄바이오	2,598	1.9	-5.1	1.3	-0.8	-21.1
		셀비온	4,536	17.3	28.1	53.0	113.0	96.4
기타	메지온	27,870	5.3	2.8	3.0	56.0	147.8	
	압타바이오	2,135	8.6	10.3	-9.3	-0.9	-3.6	
	씨티씨바이오	1,006	12.1	3.6	-4.6	-21.2	-41.0	

자료: FnGuide(26.4.17. 기준), 키움증권 리서치센터. (1W=1주전대비수익률)

세부 업종별 주가 흐름

미용/의료기기 분류

대분류	소분류	기업명	시가총액 (억원)	P/E (Fwd. 12M)	수익률					
					1W	1M	3M	6M	1Y	
피부 / 미용	특신/필러/스킨 부스터	케어젠	54,413		18.3	-6.7	37.5	69.7	290.4	
		파마리서치	32,468	15.4	3.5	-2.3	-25.7	-43.4	-13.8	
		휴젤	33,159	18.2	5.7	7.8	11.4	4.1	-21.3	
		엘앤씨바이오	17,766	72.7	2.6	-10.1	29.5	46.4	239.7	
		메디톡스	7,824	28.6	5.2	-7.1	-10.44	-8.9	-35.0	
		한스바이오메드	4,892	27.1	9.6	-22.0	46.6	49.1	378.4	
		휴메딕스	3,992	9.5	6.9	-2.1	-12.0	-26.3	-10.5	
		바이오플러스	3,612		11.4	18.7	20.6	-6.1	-25.8	
		제테마	2,798		2.2	-13.6	4.0	33.1	-1.2	
		한국비엔씨	2,838		11.1	2.7	-12.3	-13.6	2.7	
		시지메드텍	2,199	23.7	-2.07	-24.1	57.3	113.0	115.2	
		피부미용 장비	클래시스	37,967	18.8	7.4	11.28	-2.5	24.9	-8.4
			원텍	6,883	13.0	6.84	10.07	-5.44	-9.8	-9.9
	아스테라시스		4,365	23.6	7.71	-1.11	-9.45	-21.6	23.7	
	리센스메디컬		2,181		-9.05					
	피부/치료	하이로닉	1,079		0	0	0			
		티앤엠바이오랩	1,584		5.88	6.9	-9.3	121.4	-6.5	
		레이저옴텍	695		11.83	10.1	1.7	-13.3	-41.0	
	마이크로니들	라메디텍	461		8.7	7.7	-17.7	-26.3	-38.9	
		티앤엘	5,324	10.2	26.9	34.2	49.2	42.4	-9.8	
	디지털 헬스케어	AI 헬스케어	라파스	909		4.4	-2.9	-20.5	-28.2	-28.2
보로노이			56,495		6.97	-11.5	56.6	77.0	177.8	
루닛			10,908		0.4	3.3	2.3	-1.2	-25.6	
프로티나			6,892		8.25	-26.7	-26.1	41.4		
씨어스			17,793	35.8	1.08	-15.8	8.0	100.0	975.0	
메쥬			3,736		29.2					
프로티나			6,892		8.3	-26.7	-26.1	41.4		
메쥬			3,736		29.2					
뷰노			2,583		11.2	6.7	-9.1	-21.8	-6.4	
제이엘케이			1,765		-0.3	-15.0	14.3	27.5	-3.5	
IT 헬스케어		GC메디아이	2,260		9.2	9.3	13.7	14.6	17.3	
		인피니트헬스케어	1,649		10.46	1.8	13.6	13.6	11.7	
		이지케어텍	1,210		1.6	2.0	-4.6	11.0	-0.1	
		아이쓰리시스	7,168	40.7	3.1	-3.16	15.0	37.0	76.4	
		인바디	3,970	9.6	-0.8	0.7	-3.1	3.9	27.5	
의료기기	X-Ray / 진단장비	뷰웬스	2,530	8.5	8.88	4.64	44.7	44.5	18.0	
		디알텍	1,578		17.4	-1.2	0.7	-4.4	-6.2	
		셀바스헬스케어	1,145		3.6	-1.4	-28.2	21.4	-4.6	
		레이언스	1,037	9.8	4.17	1.6	27.4	8.3	-3.3	
		엘앤케이바이오	1,755		3.2	-20.7	-37.2	-19.4	21.7	
	정형외과	오스테오닉	1,409		3.0	2.9	7.4	-4.6	0.6	
		아이센스	5,987	172.9	5.1	-0.5	39.0	18.1	37.8	
		큐렉소	6,597	121.4	8.8	5.4	16.0	59.9	90.8	
	당뇨 의료 로봇	엔젤로보틱스	4,445		6.4	5.2	-15.8	-3.6	20.2	
		티로보틱스	4,390		9.22	-3.5	-10.5	43.0	67.0	
		미래컴퍼니	1,342		9.5	2.2	-1.62	-5.5	-14.2	
		피앤에스로보틱스	1,083	42.7	6.1	-1.8	-27.1	6.2	32.0	
		세온메디칼	1,290		4.43	18.75	27.2	20.7	22.5	
	진단	건강기능식품	솔마비엔에이치	3,456		2.4	0.2	-2.9	-18.3	-6.2
			호흡기/COVID	14,284	21.3	14.4	21.8	14.4	11.6	12.8
에스디바이오센서			11,335		13.5	17.9	11.0	-2.8	3.7	
NGS/액체생검 등		바디텍메드	2,749		9.89	1.2	-3.2	-9.3	-23.9	
		엑세스바이오	1,428		26.6	22.7	-0.4	-13.5	-9.5	
		휴마시스	1,036		-1.72	5.26	-18.4	-36.5	-42.5	
		바이오다인	3,738	61.8	5.7	1.5	1.8	-10.3	-3.4	
		바이오니아	3,170		17.62	1.5	1.1	-6.1	-27.2	
동물용		HLB파나진	1,148		3.7	12.2	46.8	52.3	28.6	
		랩지노믹스	1,339		42.2	30.1	12.06	-16.9	-17.9	
		노을	892		6.56	5.0	-11.5	-28.0	-30.2	
		바이오노트	5,371		6.34	-1.7	1.7	-6.4	16.3	
		지노믹트리	4,413		4.7	-11.9	-32.3	-7.2	19.3	
치아		분자진단	퀀타메트릭스	838		11.1	12.6	-8.4	-0.7	3.0
			임플란트	4,838	7.7	8.93	5.9	21.4	2.0	-27.2
	덴탈 이미징/진단	디오	2,401	11.1	9.8	13.0	12.5	6.2	-2.2	
		덴티스	651		6.61	2.1	1.4	-17.5	-37.7	
		바텍	3,468	6.2	2.41	0	21.93	8.6	10.4	
골이식재	레이	1,699		50.2	104.7	114.4	114.4	41.6		
	휴비츠	926		3.33	-7.1	-2.3	-6.3	10.3		
기타	실험실 자동화	나이벵	3,109		6.2	-5.5	-24.5	-30.0	22.1	
		큐리옥스바이오시스템즈	15,545		22.2	-16.77	-15.1	34.9	293.1	
		큐리오시스	4,242	669.9	5.3	-20.99	28.5			
토모큐브	7,535	119.9	9.3	5.63	23.9	31.9	210.2			

자료: FnGuide(26.4.17. 기준), 키움증권 리서치센터. (1W=1주전대비수익률)

2026. 4. 20.

Kiwoom Healthcare 종합정리

| 제약/바이오 Analyst 허혜민
| 의료기기 Analyst 신민수
| RA 김중현
| RA 이하곤

<Compliance Note>

- ▶ 당사는 4월 17일 현재 보고서의 언급된 종목들 중 '메이저우텍', '리센스메디칼'의 발행주식을 1% 이상 보유하고 있으며, 그 밖에 언급된 종목들의 발행주식은 1% 이상 보유하고 있지 않습니다.
- ▶ '큐리옥스바이오시스템즈'는 2023년 8월 10일 당사가 주관회사로 코스닥에 상장시킨 법인입니다.
- ▶ '큐리오시스'는 2025년 11월 13일 당사가 주관회사로 코스닥에 상장시킨 법인입니다.
- ▶ '피엔에스로보틱스'는 2024년 7월 31일 당사가 주관회사로 코스닥에 상장시킨 법인입니다.
- ▶ 당사는 동 자료를 기관 투자자 또는 제3자에게 사전 제공한 사실이 없습니다.
- ▶ 동 자료의 금융투자분석사는 자료작성일 현재 동 자료상에 언급된 기업들의 금융투자상품 및 권리를 보유하고 있지 않습니다.
- ▶ 동 자료에 개시된 내용들은 본인의 의견을 정확하게 반영하고 있으며, 외부의 부당한 압력이나 간섭없이 작성되었음을 확인합니다.

<고지사항>

- ▶ 본 조사분석자료는 당사의 리서치센터가 신뢰할 수 있는 자료 및 정보로부터 얻은 것이나, 당사가 그 정확성이나 완전성을 보장할 수 없고, 동지 없이 의견이 변경될 수 있습니다.
- ▶ 본 조사분석자료는 유가증권 투자를 위한 정보제공을 목적으로 당사 고객에게 배포되는 참고자료로서, 유가증권의 종류, 종목, 매매의 구분과 방법 등에 관한 의사결정은 전적으로 투자자 자신의 판단과 책임하에 이루어져야 하며, 당사는 본 자료의 내용에 의거하여 행해진 일체의 투자행위 결과에 대하여 어떠한 책임도 지지 않으며 법적 분쟁에서 증거로 사용 될 수 없습니다.
- ▶ 본 조사분석자료를 무단으로 인용, 복제, 전시, 배포, 전송, 편집, 번역, 출판하는 등의 방법으로 저작권을 침해하는 경우에는 관련법에 의하여 의하여 민·형사상 책임을 지게 됩니다.

투자의견 및 적용기준

기업	적용기준(6개월)	업종	적용기준(6개월)
Buy(매수)	시장대비 +20% 이상 추가 상승 예상	Overweight(비중확대)	시장대비 +10% 이상 초과수익 예상
Outperform(시장수익률 상회)	시장대비 +10~+20% 이상 추가 상승 예상	Neutral(중립)	시장대비 +10~-10% 변동 예상
Marketperform(시장수익률)	시장대비 +10~-10% 이상 추가 변동 예상	Underweight(비중축소)	시장대비 -10% 이상 초과하락 예상
Underperform(시장수익률 하회)	시장대비 -10~-20% 이상 추가 하락 예상		
Sell(매도)	시장대비 -20% 이상 추가 하락 예상		

투자등급 비율 통계 (2025/4/1~2026/3/31)

매수	96.04%
중립	3.96%
매도	0.00%