



# SK ie technology

2026년 1분기 실적 발표

2026. 05. 14

# Disclaimer

본 자료는 2026년 1분기 실적에 대한 외부 감사인의 회계 검토가 완료되지 않은 상태에서 주주 및 투자자들에게 당사의 경영 현황을 사전에 알리기 위하여 작성·배포되는 자료입니다.

따라서 본 자료는 향후 확정치와 다를 수 있음을 양지하시기 바라며, 어떤 경우에도 본 자료는 투자자들의 투자결과에 대한 법적 책임 소재의 증빙자료로써 사용될 수 없습니다.

## 2026년 1분기 경영 실적

2026년 1분기 실적 분석

Appendix

# 요약 경영실적

(단위: 억 원, %)

	1Q26	4Q25	QoQ	1Q25	YoY
매출액	359	418	△59	582	△223
매출총이익	△520	△559	+39	△422	△98
GPM (%)	△145%	△134%	△11%p	△73%	△72%p
영업이익	△732	△758	+26	△696	△36
OPM (%)	△204%	△181%	△23%p	△120%	△84%p
EBITDA	△394	△407	+13	△327	△67
EBITDA M (%)	△110%	△97%	△13%p	△56%	△54%p

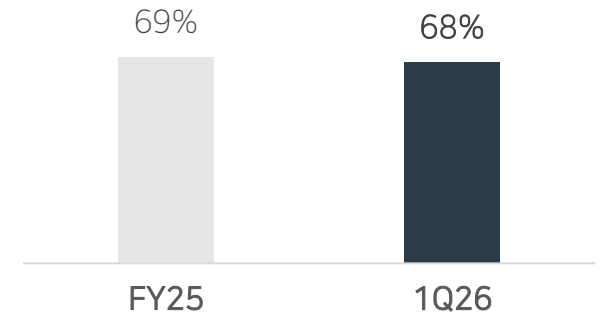
# 요약 재무구조

(단위: 억 원)

	1Q26	FY25	전년 말 대비
자산	43,271	43,919	△648
유동 자산	4,336	5,865	△1,529
부채	17,557	17,904	△347
차입금	16,807	16,888	△81
자본	25,714	26,014	△300
부채비율	68%	69%	△1%p
순차입금	14,144	12,798	+1,346

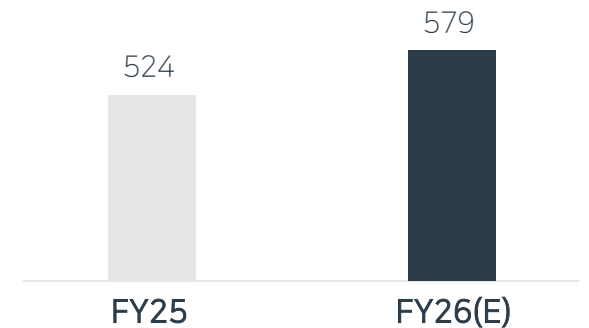
## 부채비율

(단위: %)



## CAPEX

(단위: 억 원)



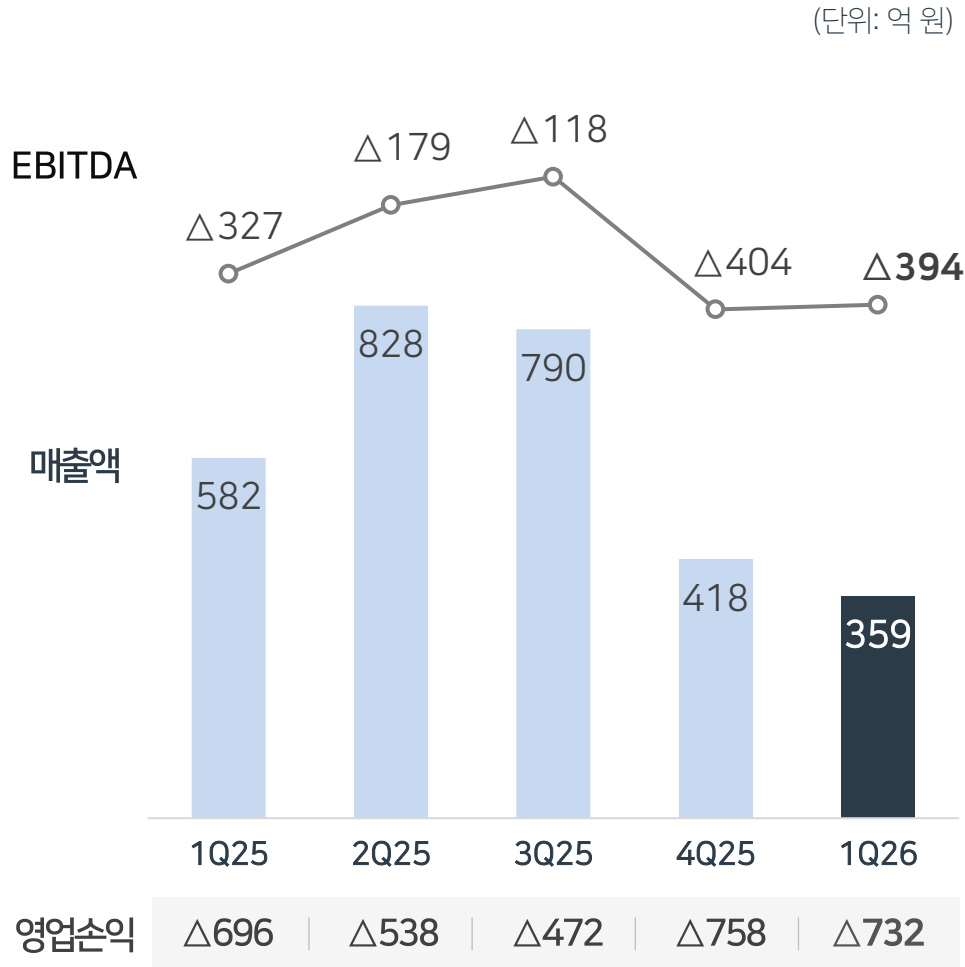
2026년 1분기 경영 실적

**2026년 1분기 실적 분석**

Appendix

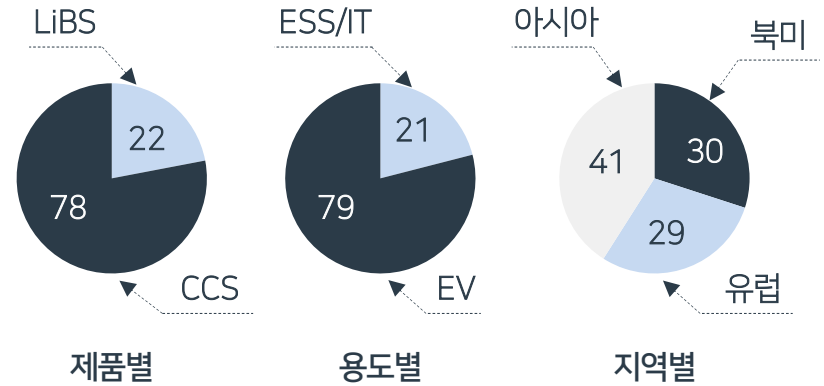
# 실적 분석

## 분기 손익 추이



## 1Q26 매출 비중

(단위: %)



### ☑ 1Q26 분석

- 유럽 등 일부지역의 수요 견조에도 불구하고, 전년대비 Global 전기차 시장 성장세 둔화
- 북미向 수요 감소 및 주요 고객사 연초 재고 조정 영향으로 전분기 대비 매출 감소

### ☑ '26년 전망

- 생산 거점 최적화 전략에 따른 폴란드 공장 중심 공급망 운영 집중

# '26년 Strategic Agenda

경쟁 우위 확보 가능한 생산거점 중심으로 자원과 역량을 집중하여 가동률 개선 통한 수익성 확보 추진

폴란드 중심의 생산 운영 통해  
가동률 제고 및 원가 경쟁력 강화



## (Policy) 지속적인 친환경 정책과 역내 생산 지원

- 유럽과 미국의 EV/ESS 정책 및 수요 환경을 균형 있게 고려한 시장 대응 강화
- 역내 생산거점 보유기업 우대 혜택 제공
  - 산업가속화법 (IAA), 핵심원자재법 (CRMA) 등

## (Market) ESS 및 EV 시장 성장성 지속

- 유럽 신재생 에너지 발전량 증가와 미국 데이터 센터 증설로 ESS 성장세 확대 중
- EV 판매 성장이 확대되는 시장
  - 1Q 지역별 EV 판매 성장률 : 미국  $\Delta$ 30%, 유럽 +20%

## (Production) 거점 집중 통한 생산효율화

- 폴란드 공장은 최대 생산 Capa. 보유하며 설비 경쟁력이 우수
- 신속한 가동률 개선 통한 규모의 경제 실현

# 목차

2026년 1분기 경영 실적

2026년 1분기 실적 분석

**Appendix**

# 연결손익계산서

(단위: 억 원)

	1Q26	4Q25	QoQ	1Q25	YoY
매출액	359	418	△ 59	582	△ 223
매출원가	879	977	△ 98	1,004	△ 125
매출총손익	△ 520	△ 559	+39	△ 422	△ 98
판매관리비	212	199	+13	274	△ 62
영업손익	△ 732	△ 758	+26	△ 696	△ 36
영업외손익	△ 174	△ 1,067	+893	229	△ 403
세전이익	△ 906	△ 1,825	+919	△ 467	△ 439
당기순이익	△ 818	△ 1,307	+489	△ 217	△ 601

# ESG Achievement

ESG 경영 가속화 노력의 성과로 Global ESG 평가 기관 대상 우수한 평가 실적 기록

## MSCI ESG Rating

'25년 AA 등급 획득



## KCGS ESG 평가

'25년 A 등급 획득



## CDP\* 평가

'25년 A- 등급 획득



## ZWTL\*\* 인증

한국사업장 Gold 재인증 ('25)  
중국사업장 인증 ('23)  
폴란드사업장 인증 ('24)



\* CDP(Carbon Disclosure Project) : 전세계 약 18,700개 이상의 기업의 탄소 배출 현황, 저감 목표 등 정보를 기준에 맞게 공개하고 이를 기반으로 성과 및 목표 수준에 따른 등급 부여하는 프로젝트

\*\* ZWTL(Zero Waste To Landfill) : 사업장에서 발생하는 폐기물을 자원으로 재활용하는 비율에 따라 등급을 부여하는 제도로 전세계 19개국 기업들이 폐기물 매립 저감을 위한 국제 표준으로 사용 중