

'26년 1분기 경영실적

'26.04.28

❖ 유의사항

본 자료의 재무정보는 한국채택국제회계기준(K-IFRS)에 따라 작성된 연결 기준의 2026년 1분기 영업실적입니다.

본 자료는 외부 감사인의 회계감사 완료 전에 투자자의 편의를 위해 제공된 자료이므로, 그 내용이 회계감사 과정에서 달라질 수 있음을 유의하시기 바랍니다.

Contents

01

실적 Highlight

02

실적 상세

첨부

요약 재무제표



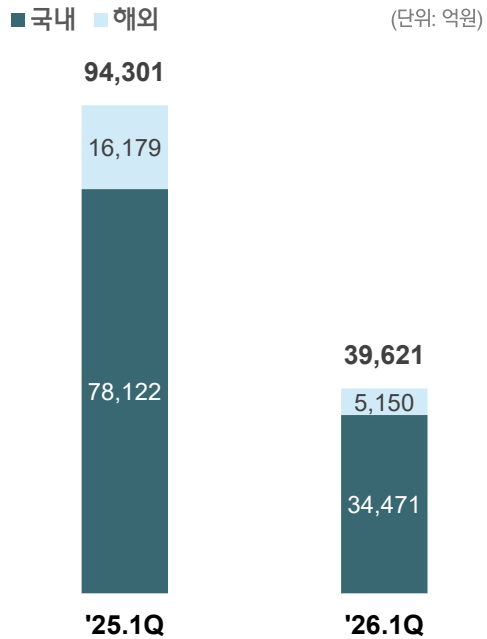
01

실적 Highlight

실적 Highlight

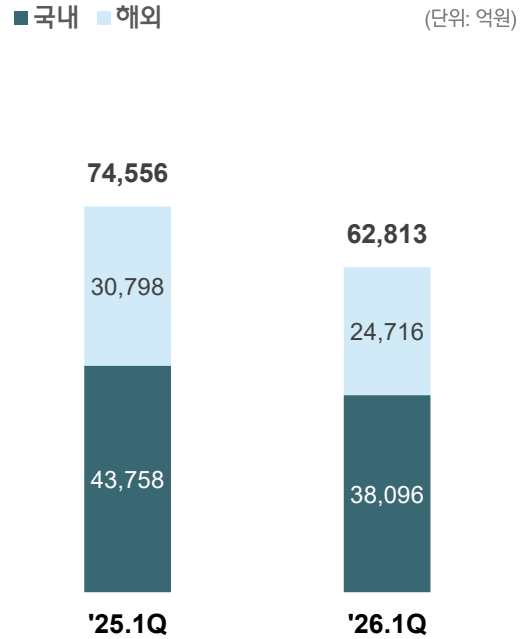
수주

전년 동기 기저효과
(2분기 이후 핵심상품 본격 수주 예정)



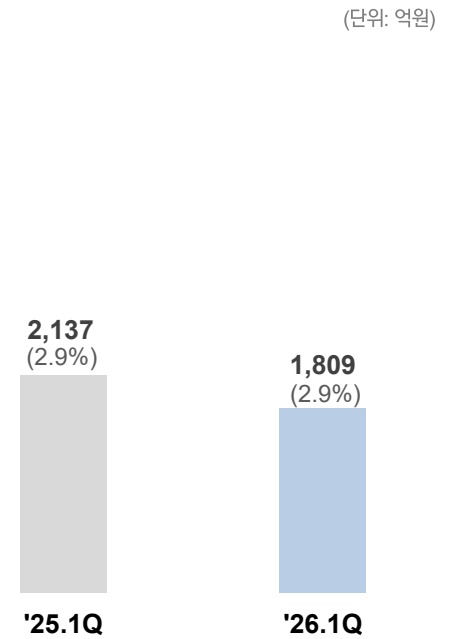
매출

연간 계획 대비 22.9% 달성



영업이익

연간 계획 대비 22.6% 달성





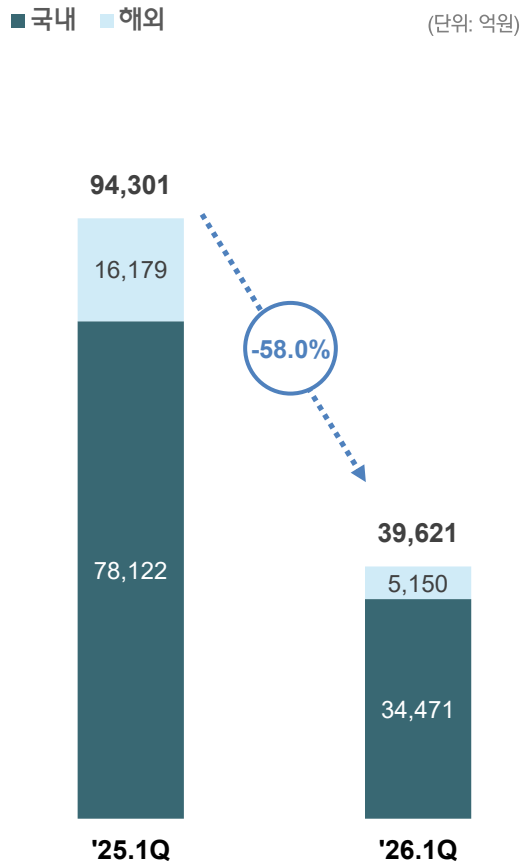
02

실적 상세

수주

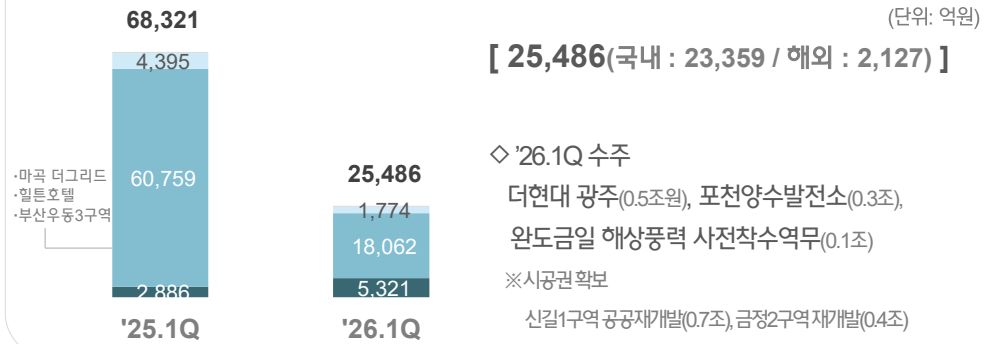
2026년 1분기 수주 : (연결) 3조 9,621억 [연간 계획(33.4조) 11.9% 달성]

연결



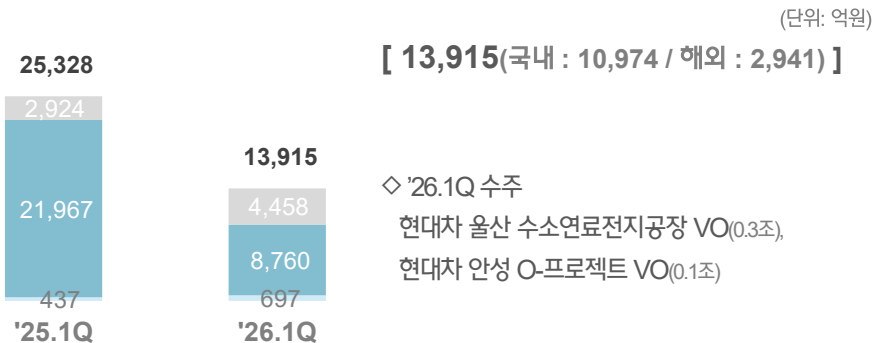
HDEC

■ 토목 ■ 건축/주택 ■ 플랜트/뉴에너지 ■ 기타



HEC

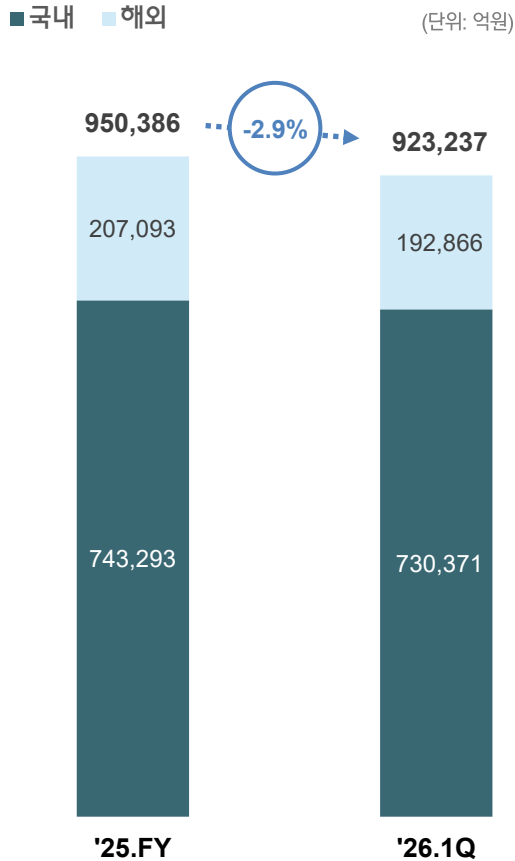
■ 플랜트/인프라 ■ 건축/주택 ■ 기타



수주잔고

2026년 1분기 수주잔고 : (연결) 92조 3,237억 [약 3.4년치 일감 확보]

연결



HDEC

[HDEC : 686,182]

(단위: 억원)



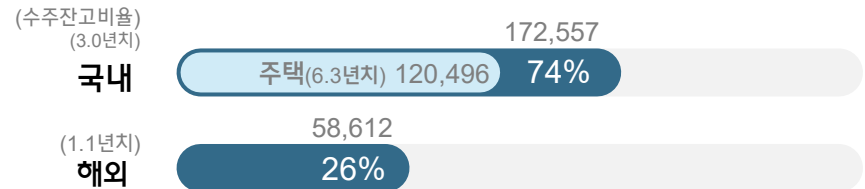
※ 수주잔고비율 : '26년 계획 매출비 기준

※ 주택 시공권 확보 : 213,979억원 / 수주잔고 포함시 : 900,161억원(주택부문 : 582,923억원)

HEC

[HEC : 231,169]

(단위: 억원)



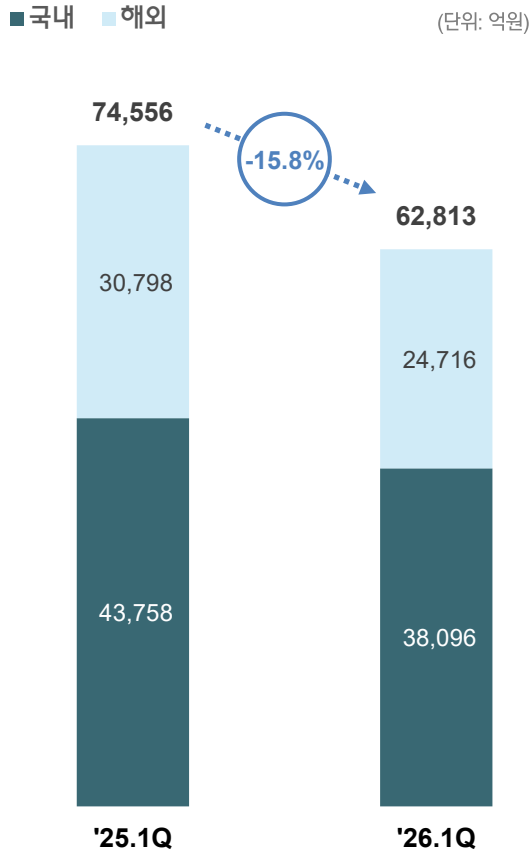
※ 수주잔고비율 : '26년 계획 매출비 기준

※ 주택 시공권 확보 : 51,073억원 / 수주잔고 포함시 : 282,242억원(주택부문 : 171,569억원)

매출

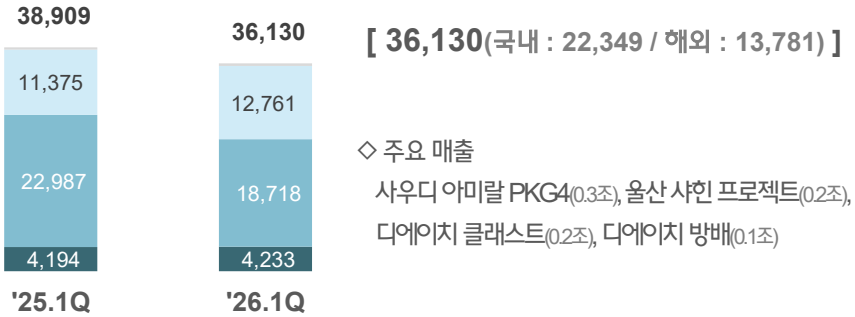
2026년 1분기 매출 : (연결) 6조 2,813억 [연간 계획(27.4조) 22.9% 달성]

연결



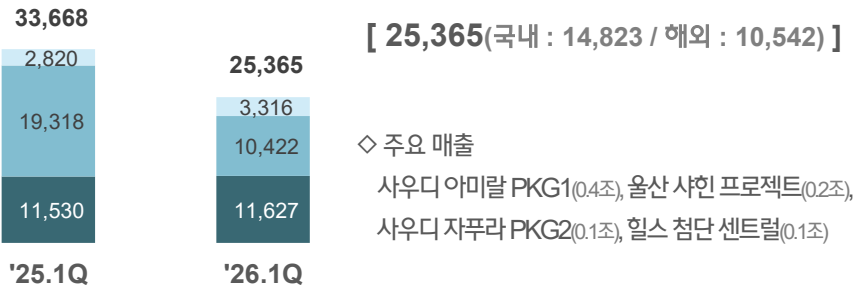
HDEC

■ 토목 ■ 건축/주택 ■ 플랜트/뉴에너지 ■ 기타 (단위: 억원)



HEC


■ 플랜트/인프라 ■ 건축/주택 ■ 기타 (단위: 억원)



매출원가율

2026년 1분기 원가율 : (연결) 92.0% [전년 말 대비 -1.1%p]

매출 원가율



HDEC

(단위 : %)	'25.1Q	'26.1Q	YoY
현대건설	94.6%	92.9%	-1.7%p
토목	91.4%	91.8%	+0.4%p
건축/주택	95.7%	95.6%	-0.1%p
플랜트/뉴에너지	95.5%	90.4%	-5.1%p

HEC

(단위 : %)	'25.1Q	'26.1Q	YoY
현대엔지니어링	92.9%	90.9%	-2.0%p
플랜트/인프라	92.2%	92.2%	0.0%p
건축/주택	93.1%	89.5%	-3.6%p
기타(자산 등)	94.4%	91.0%	-3.4%p

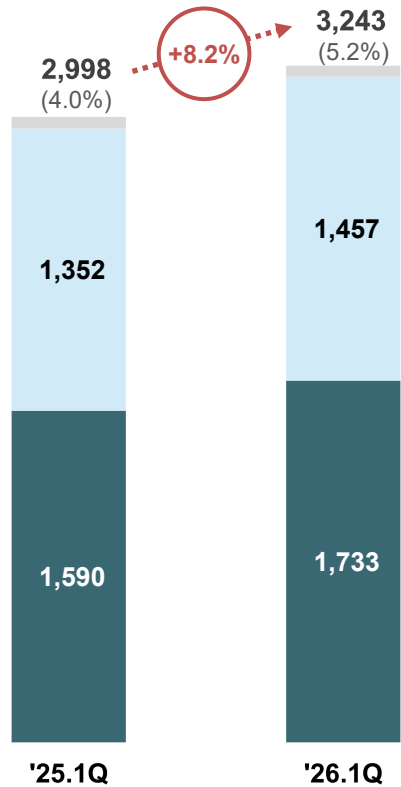
수익성

2026년 1분기 영업이익 : (연결) 1,809억 [영업이익률 2.9%]

판매관리비

■ 별도 ■ HEC ■ 기타

(단위: 억원)

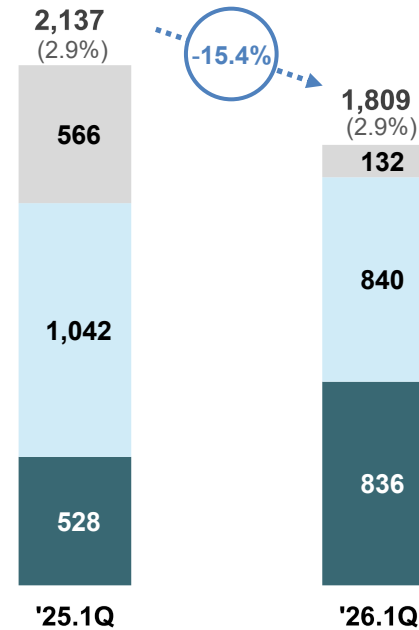


(단위: 억원)	'25.1Q	'26.1Q	증감
판매관리비	2,998	3,243	+245
인건비	1,461	1,716	+255
수주추진비	782	322	-460
대손상각비	-40	302	+342
기타	795	903	+108

영업이익

■ 별도 ■ HEC ■ 기타

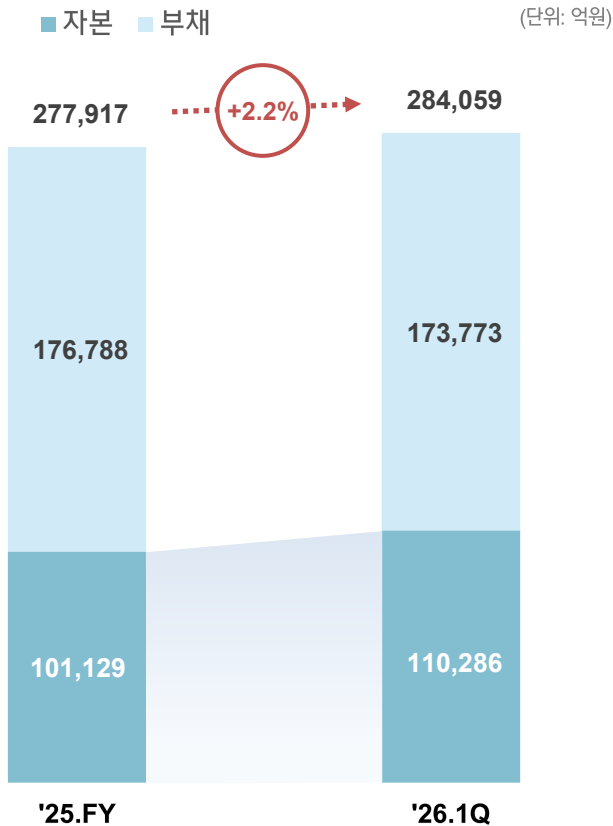
(단위: 억원)



재무상태

2026년 1분기 총자산 : (연결) 28조 4,059억 (자산 재평가에 따른 자산 증가)

재무상태



자산 재평가 영향

자산(토지) 실질 가치 반영 통한 재무 건전성 개선

자산	+7,607	부채	+805
· 유형자산	+3,714	· 이연법인세부채	+805
· 투자부동산	+5,387		
· 이연법인세자산	-1,494		
자본	+6,802		
· 재평가잉여금	+3,579		
· 이익잉여금	+3,223		

※ 회계 정책 변경 효과

재무지표

	'25.FY	'26.1Q	증감
부채비율	174.8%	157.6%	-17.2%p
유동비율	147.9%	149.8%	+1.9%p
자기자본비율	36.4%	38.8%	+2.4%p



첨부

요약 재무제표

요약 재무제표

손익계산서(분기)

(단위 : 억원)	2026.1Q			2025.1Q	2025.4Q
		YoY	QoQ		
매출액	62,813	-15.8%	-22.1%	74,556	80,601
매출총이익	5,052	-1.6%	-17.0%	5,135	6,084
(매출총이익률)	8.0%	+1.1%p	+0.5%p	6.9%	7.5%
판매관리비	3,243	+8.2%	-33.8%	2,998	4,896
영업이익	1,809	-15.4%	+52.3%	2,137	1,188
(영업이익률)	2.9%	+0.0%p	+1.4%p	2.9%	1.5%
세전이익	2,735	+33.2%	+73.7%	2,053	1,574
(세전이익률)	4.4%	+1.6%p	+2.4%p	2.8%	2.0%
당기순이익	2,068	+24.0%	+24.6%	1,667	1,659
(당기순이익률)	3.3%	+1.1%p	+1.2%p	2.2%	2.1%
지배주주순이익	1,735	+44.1%	+51.4%	1,204	1,146
(이익률)	2.8%	+1.2%p	+1.4%p	1.6%	1.4%

요약 재무제표

재무상태표

(단위 : 억원)	2026.1Q		변 동	2025.FY
자산	284,059		+2.2%	277,917
유동자산	216,557		-1.4%	219,580
현금 / 예금	38,515		-25.6%	51,768
매출채권	76,636		+12.0%	68,423
부채	173,773		-1.7%	176,788
유동부채	144,527		-2.6%	148,429
차입금	41,527		+7.8%	38,510
자본	110,286		+9.0%	101,129

부 채 비 율

174.8% → 157.6%

-17.2%p

유 동 비 율

147.9% → 149.8%

+1.9%p

자 기 자 본 비 율

36.4% → 38.8%

+2.4%p



<http://www.hdec.kr/>