

2025년 4분기 경영실적

ENGLEWOOD LAB

Innovation · Quality · Trust



Table of Contents

Chapter 1. Company Overview

Chapter 2. Our Competitiveness

Chapter 3. Financials

Chapter 4. Appendix

Disclaimer

본 자료는 투자자의 투자를 권유할 목적으로 작성된 것이 아니라 투자자의 이해를 증진시키고 투자판단에 참고가 되는 각종 정보를 제공할 목적으로 작성되었으며, 본 자료를 작성하는데 있어 최대한 객관적인 사실에 기초하였습니다. 그러나 현 시점에서 회사의 계획, 추정, 예상 등을 포함하는 미래에 관한 사항들은 실제 결과와는 다르게 나타날 수 있고 회사는 제반 정보의 정확성과 완전함을 보장할 수 없습니다. 따라서, 본 자료를 참고한 투자자의 투자 의사결정은 전적으로 투자자 자신의 판단과 책임하에 이루어져야 하며, 당사는 본 자료의 내용에 의거하여 행해진 일체의 투자행위 결과에 대하여 어떠한 책임도 지지 않습니다. 본 자료는 어떠한 경우에도 투자자의 증권투자 결과에 대한 법적 책임소재의 증빙자료로 사용될 수 없습니다.

Chapter 1.

Company Overview

General Information

일반현황	2025.12.31 기준
-------------	---------------

기업철학

• 회사명	Englewood Lab, Inc.
• 대표이사	조 현 철
• 설립일 · 상장일	2004년 07월 14일 2016년 10월 14일
• 종업원	278명(잉글우드랩코리아 포함)
• 주제품	화장품 제조 및 생산(OEM / ODM)
• 자본금	4,967천USD
• 홈페이지	www.engagewoodlab.com
• 주주현황	

INNOVATION
새로운 과학적 연구방법과 원료에 대한 이해, 예술적 영감을 바탕으로 R&D 능력을 신장시키며, 글로벌 시장을 선도하는 혁신적인 제품을 제공합니다.

QUALITY
글로벌 품질 관리 기준에 부합하는 안전하고도 효과적인 제품을 생산하기 위해 엄격한 테스트와 품질 보증 서비스를 시행합니다.

성명	KDR	지분율(%)
코스메카코리아	9,933,934	50.0%
NIHON KOLMAR HOLDINGS	2,000,000	10.1%
기타	7,933,932	39.9%
합계	19,867,866	100.0%

TRUST
모든 개발 과정에 고객이 참여할 수 있도록 지원하며, 투명하고도 신속한 커뮤니케이션을 통해 신뢰할 수 있는 파트너십을 만들어 갑니다.

History

잉글우드랩은 2004년 미국에서 설립된 화장품 연구개발 및 제조생산 기업으로, 혁신적 고품질 제품으로 글로벌 경쟁력을 확대하고 있습니다.

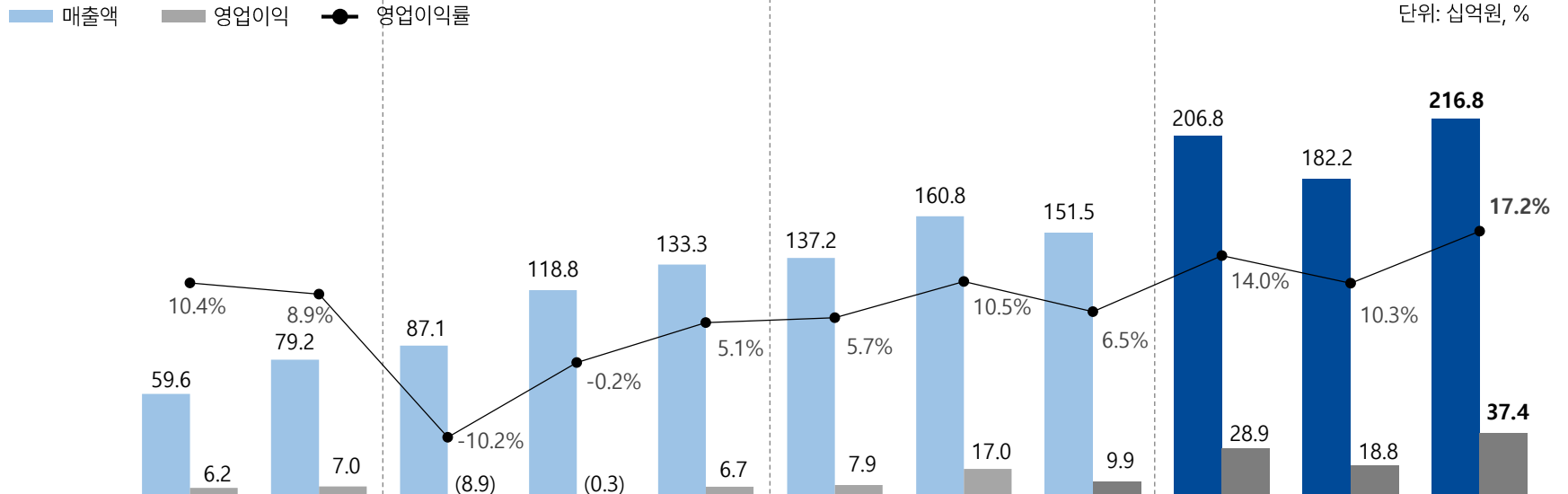


Global COSMECCA KOREA



Financial Highlights

최근 10년간 연평균 매출 성장률(CAGR) 13.8%를 기록하였으며, 글로벌 고객사와 함께 성장하고 있습니다.



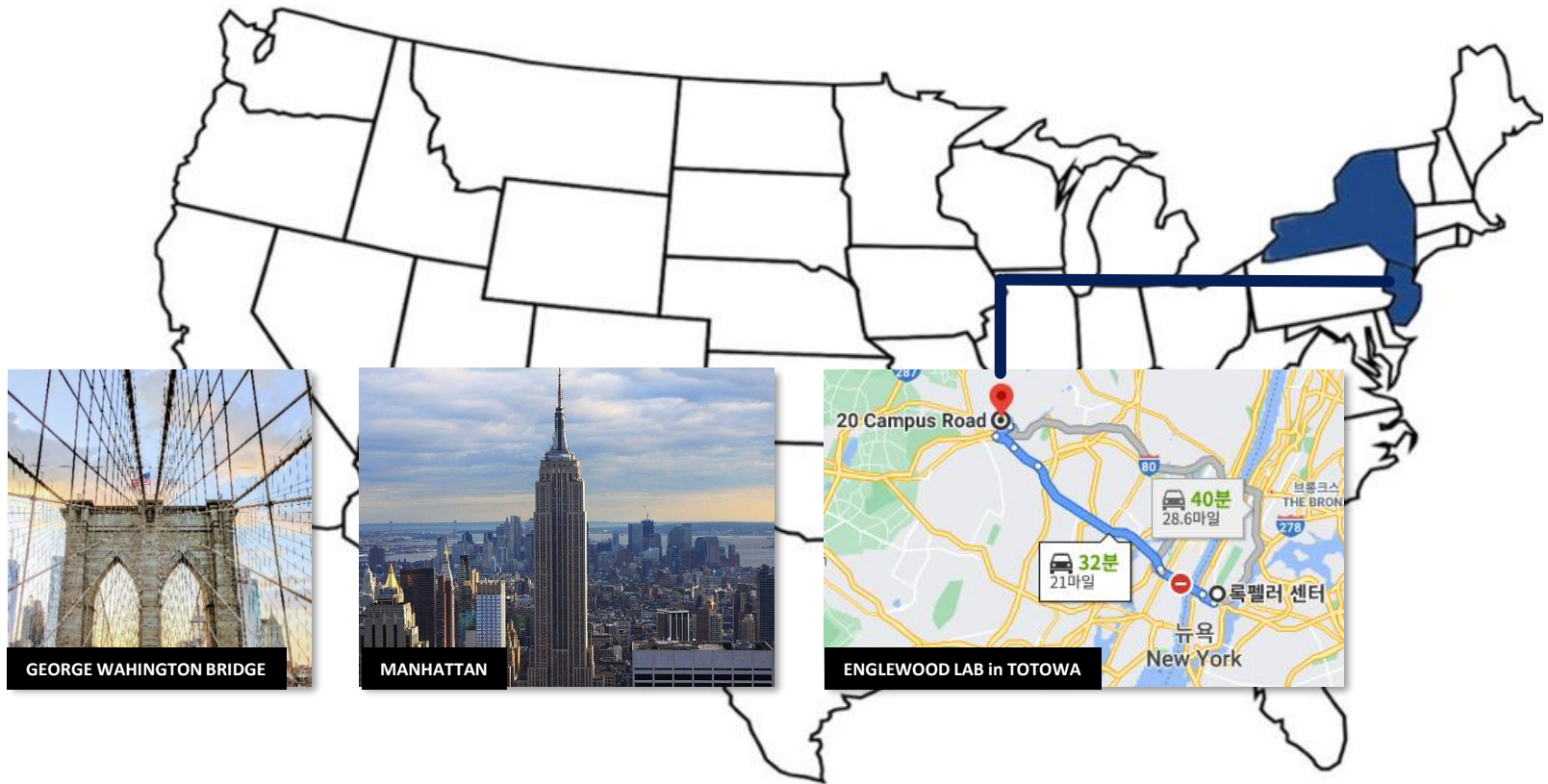
연도	2015	2016	2017	2018	2019	2020	2021	2022	2023	2024	2025
자산	46.4	84.5	92.4	104.8	115.3	108.7	128.2	135.4	173.6	199.7	227.0
부채	19.6	9.7	32.1	48.1	54.2	48.1	47.2	42.3	58.7	55.8	62.5
자본	26.8	74.8	60.3	56.7	61.1	60.7	81.0	93.0	114.9	143.9	164.6
부채비율	73.4%	12.9%	53.2%	84.8%	88.7%	79.2%	58.3%	45.5%	51.1%	38.8%	37.9%

Chapter 2.

Our Competitiveness

Strategic Location

잉글우드랩은 다수의 글로벌 화장품 기업 본사가 있는 뉴욕 맨해튼에서 30분 거리에 위치하고 있습니다.



Product Portfolio

차별화된 R&D 및 제품 포트폴리오로 글로벌 고객사를 확보하고 있습니다.

스킨케어(기초)	하이브리드 뷰티(색조)	Over-the-Counter(OTC)
<p><u>직접 사용할 수 있고, 만족할 수 있는 제품 제공</u></p> <div style="display: flex; justify-content: space-around; align-items: center;">  </div> <p style="text-align: center;">Face & Body Hydrator</p> <p>세럼에서부터 크림, 오일, 클렌저, 다양한 소재의 마스크팩에 이르기까지 폭넓은 카테고리의 스킨케어를 개발 및 생산하고 있습니다.</p>	<p><u>스킨케어 효능을 겸비한 멀티태스킹 메이크업</u></p> <div style="display: flex; justify-content: space-around; align-items: center;">  </div> <p style="text-align: center;">Tinted Moisturizer</p> <p>단순한 색조 화장품을 넘어, 소비자의 피부와 기분에도 긍정적인 영향을 미치는 순하고도 아름다운 컬러 라이프 제품을 제안합니다.</p>	<p><u>FDA 심사를 통과한 글로벌 OTC 화장품 생산</u></p> <div style="display: flex; justify-content: space-around; align-items: center;">  </div> <p style="text-align: center;">Sun Screen SPF</p> <p>잉글우드랩은 식품의약국(FDA)의 승인과 국제 표준화 기구(ISO)의 인가를 받은 기업으로, 엄격한 자체 품질 테스트를 진행하는 OTC 분석 연구소를 운영하고 있습니다.</p>

*OTC(Over the Counter): 처방전 없이 일반 대중이 사용할 수 있는 안전하고 유효성 있는 의약품으로 자외선차단제(선크림 등), 비듬 샴푸, 여드름 제품, Astringent 효과가 있는 Skin Protectant(Salicylic acid가 들어간 제품)는 미국에서는 OTC로 분류됨

Englewood Lab Global CAPA

잉글우드랩은 고품질 제품 생산을 위해 선진화된 시스템 기반의 제조 인프라를 구축하였습니다.



주) '26년 예상 생산 CAPA. 2교대 기준

Growth Strategy for the Future

01 미국 기초화장품 사업 성장

- 혁신과 기술력을 바탕으로 지속적인 신제품 출시를 통해 화장품 시장 선도
- 고객 기반 확대 및 기존 고객사와의 관계유지를 통한 유기적 성장

02 OTC 화장품 생산 차별화

- 검증된 품질과 신뢰성, 서비스, 기술력 바탕으로 OTC 화장품 생산 개시
- 프리미엄 고객사와 전략적 파트너십을 통한 혁신제품 개발

03 글로벌 시장으로 확장

- (주)코스메카코리아와 협력하여 신제품 개발, 기존 고객 및 신규고객사 대응
- 생산설비 신설 및 증설을 통한 생산능력 확대

글로벌 시장 확장

OTC 화장품
생산차별화

기초화장품 사업
지속 성장

Advanced Manufacturing Facilities

고객이 원하는 제품을 원하는 수량으로 생산할 수 있도록 생산 유연성과 확장성을 겸비하고 있습니다.

최첨단 제조생산 시스템 구축

- 광범위한 생산능력: 5kg 테스트 생산부터 5,000kg 대용량 생산가능
- 체계적인 품질관리: 고객의 재고 상황에 따라 제품의 신선도 유지
- 선진화된 제조 장비 보유



Chapter 3.

Financials

12M 2025 Snapshot

매출 2,168억원(+19.0% YoY), 영업이익 374억원(+98.8% YoY)

EWL 매출 1,196억원(+6.1% YoY) · 영업이익 67억원(+187.9% YoY), EWLK 매출 997억원(+40.9% YoY) · 영업이익 307억원(+86.4% YoY)

단위: 십억원, %

	12M 2023	매출비중(%)	12M 2024	매출비중(%)	12M 2025	매출비중(%)	YoY(%)
매출*	206.8	100.0%	182.2	100.0%	216.8	100.0%	19.0%
EWL	106.2	51.3%	112.7	61.4%	119.6	54.5%	6.1%
EWLK	100.8	48.7%	70.7	38.6%	99.7	45.5%	40.9%
	12M 2023	이익률(%)	12M 2024	이익률(%)	12M 2025	이익률(%)	YoY(%)
영업이익*	28.9	14.0%	18.8	10.3%	37.4	17.2%	98.8%
EWL	4.6	4.3%	2.3	2.1%	6.7	5.6%	187.9%
EWLK	24.3	24.1%	16.5	23.3%	30.7	30.8%	86.4%
당기순이익*	20.7	10.0%	19.6	10.8%	24.8	11.4%	26.4%
EWL	12.3	11.6%	4.9	4.4%	6.9	5.7%	39.8%
EWLK	18.7	18.6%	18.3	25.9%	23.5	23.6%	28.0%

주) * : 연결조정 포함 기준 | 주) EWL : 별도법인, EWLK : (주)잉글우드랩코리아(자회사)

4Q 2025 Snapshot

매출 545억원(+29.2% YoY), 영업이익 93억원(+150.8% YoY)

EWL 매출 302억원(+25.1% YoY) · 영업이익 12억원(흑자전환), EWLK 매출 246억원(+35.2% YoY) · 영업이익 83억원(+98.3% YoY)

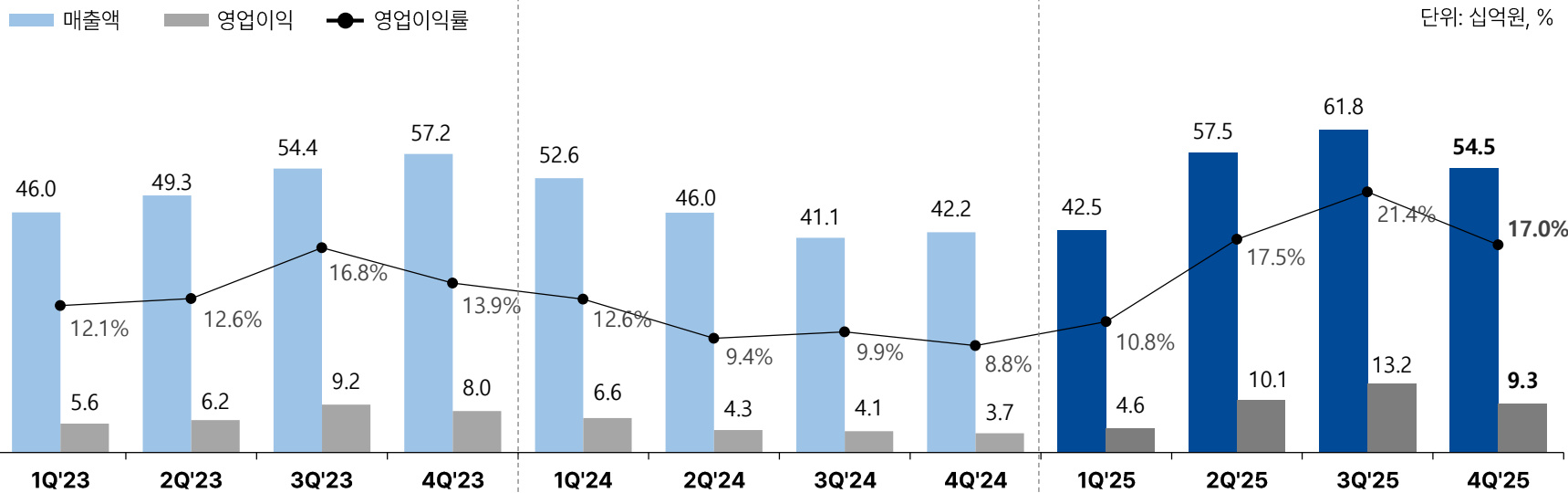
단위: 십억원, %

	4Q 2023	매출비중(%)	4Q 2024	매출비중(%)	4Q 2025	매출비중(%)	YoY(%)
매출*	57.2	100.0%	42.2	100.0%	54.5	100.0%	29.2%
EWL	23.6	41.3%	24.2	57.1%	30.2	55.1%	25.1%
EWLK	33.6	58.7%	18.2	42.9%	24.6	44.9%	35.2%
	4Q 2023	이익률(%)	4Q 2024	이익률(%)	4Q 2025	이익률(%)	YoY(%)
영업이익*	8.0	13.9%	3.7	8.8%	9.3	17.0%	150.8%
EWL	0.4	1.7%	(0.6)	-2.5%	1.2	4.1%	흑자전환
EWLK	7.8	23.3%	4.2	23.1%	8.3	33.8%	98.3%
당기순이익*	3.0	5.3%	7.9	18.6%	7.5	13.7%	-4.6%
EWL	9.4	39.9%	0.0	-0.2%	1.2	4.0%	흑자전환
EWLK	4.4	13.0%	8.1	44.3%	7.7	31.2%	-4.8%

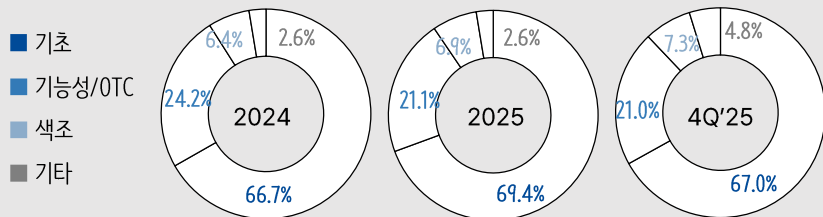
주) * : 연결조정 포함 기준 | 주) EWL : 별도법인, EWLK : (주)잉글우드랩코리아(자회사)

4Q 2025 잉글우드랩(연결)

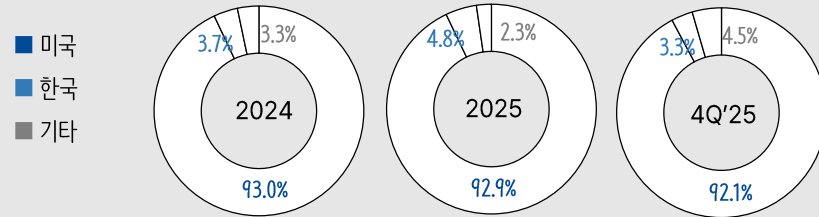
매출 545억원(+29.2% YoY), 영업이익 93억원(+150.8% YoY)



카테고리별 매출 비중

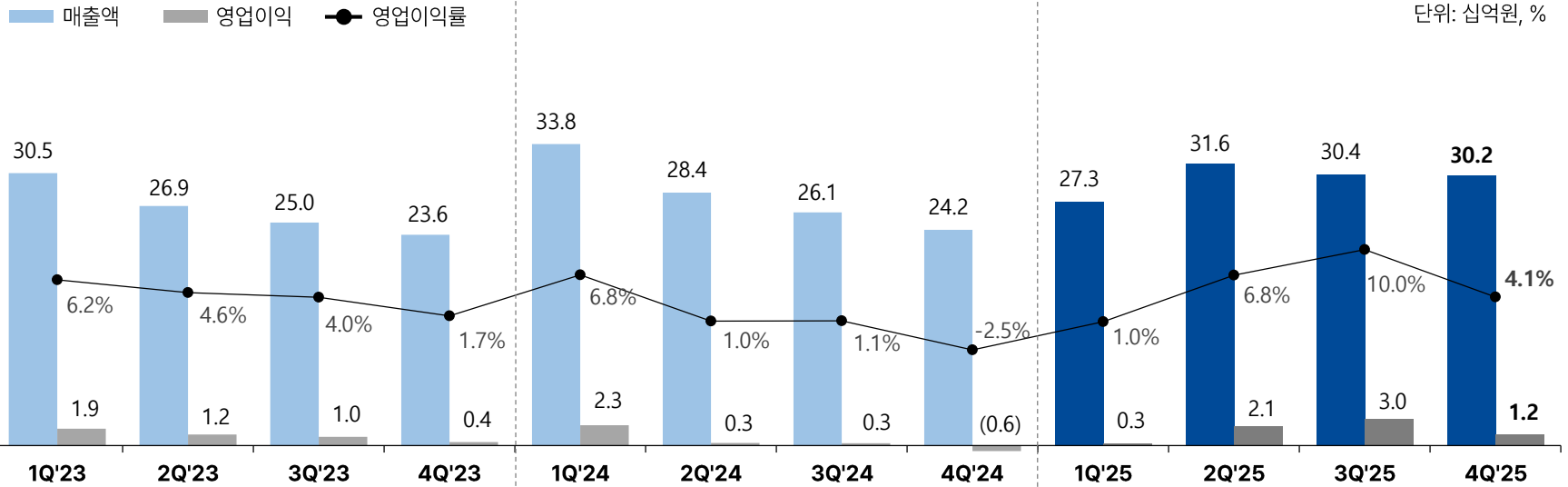


지역별 매출 비중

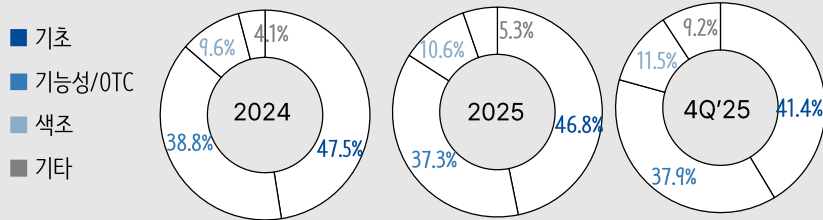


4Q 2025 잉글우드랩(별도)

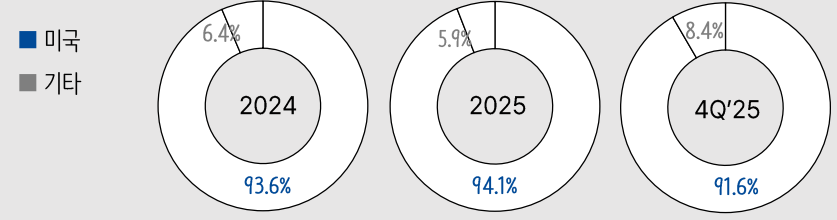
매출 302억원(+25.1% YoY), 영업이익 12억원(흑자전환)



카테고리별 매출 비중

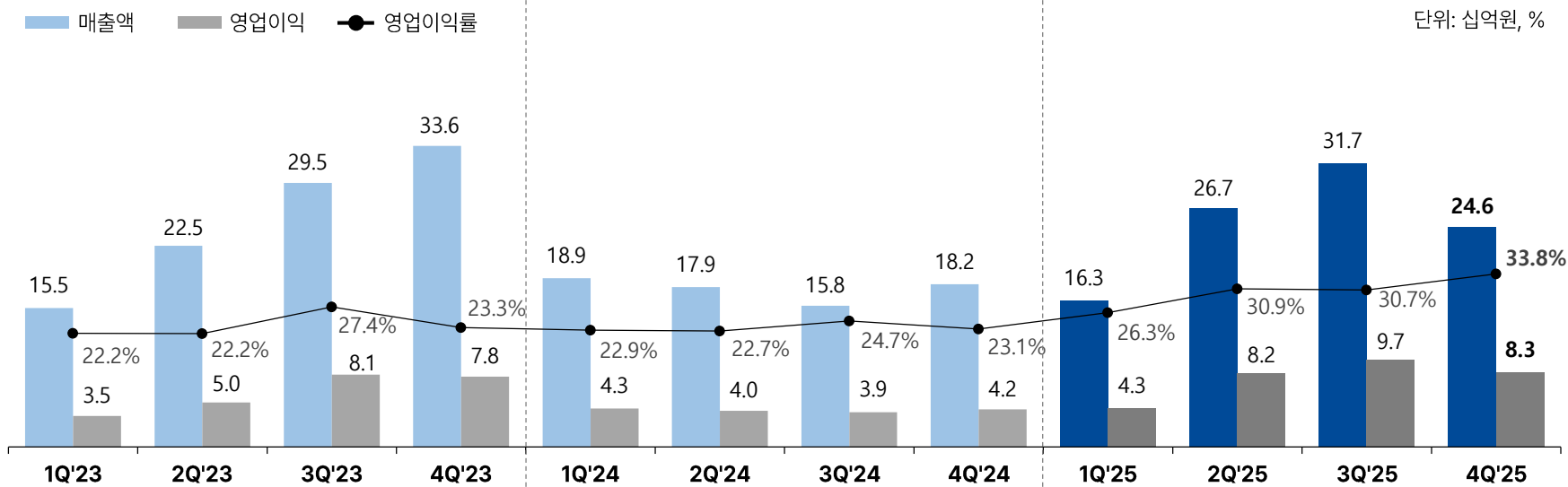


지역별 매출 비중

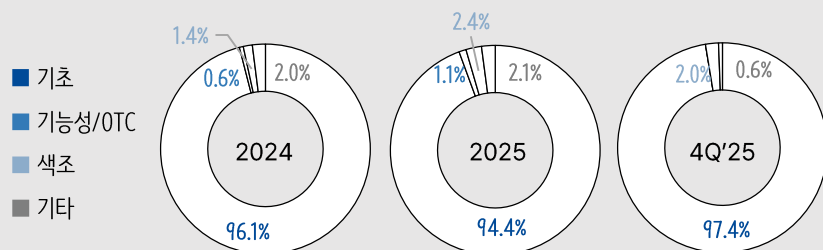


4Q 2025 잉글우드랩코리아

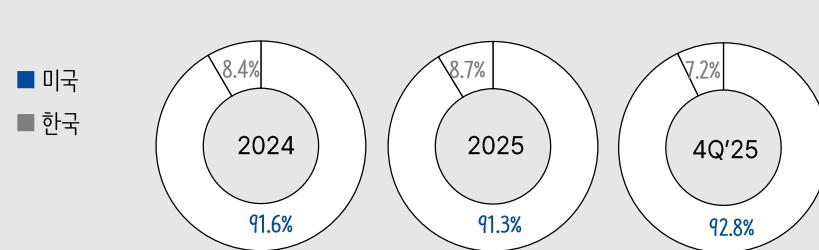
매출 246억원(+35.2% YoY), 영업이익 83억원(+98.3% YoY)



카테고리별 매출 비중



지역별 매출 비중



Chapter 4.

Appendix

재무제표

연결 재무제표

단위: 천USD

연결 재무제표

단위: 십억원

	2023.12.31	2024.12.31	2025.12.31		2023.12.31	2024.12.31	2025.12.31
자 산 총 계	134,665	135,871	158,226	자 산 총 계	173.6	199.7	227.0
유동자산	101,979	99,869	122,836	유동자산	131.5	146.8	176.3
비유동자산	32,686	36,002	35,390	비유동자산	42.1	52.9	50.8
부 채 총 계	45,542	37,983	43,525	부 채 총 계	58.7	55.8	62.5
유동부채	39,831	29,983	34,587	유동부채	51.4	44.1	49.6
비유동부채	5,711	8,000	8,938	비유동부채	7.4	11.8	12.8
자 본 총 계	89,124	97,888	114,701	자 본 총 계	114.9	143.9	164.6
자본금	4,967	4,967	4,967	자본금	6.4	7.3	7.1
	FY2023	FY2024	FY2025		FY2023	FY2024	FY2025
매출액	158,405	133,595	152,431	매출액	206.8	182.2	216.8
매출원가	121,799	105,336	110,226	매출원가	159.0	143.7	156.8
매출총이익	36,607	28,259	42,205	매출총이익	47.8	38.5	60.0
판매관리비	14,503	14,479	15,930	판매관리비	18.9	19.7	22.7
영업이익	22,104	13,780	26,275	영업이익	28.9	18.8	37.4
법인세차감전 순이익	21,997	18,874	25,134	법인세차감전 순이익	28.7	25.7	35.7
당기순이익	15,890	14,390	17,448	당기순이익	20.7	19.6	24.8

재무제표

별도 재무제표

단위: 천USD

별도 재무제표

단위: 십억원

	2023.12.31	2024.12.31	2025.12.31		2023.12.31	2024.12.31	2025.12.31
자 산 총 계	94,716	96,831	101,918	자 산 총 계	122.1	142.3	146.2
유동자산	52,030	51,217	58,316	유동자산	67.1	75.3	83.7
비유동자산	42,685	45,613	43,602	비유동자산	55.0	67.1	62.6
부 채 총 계	10,517	10,517	12,162	부 채 총 계	13.6	15.5	17.5
유동부채	9,946	7,312	9,489	유동부채	12.8	10.7	13.6
비유동부채	571	3,206	2,673	비유동부채	0.7	4.7	3.8
자 본 총 계	84,199	86,313	89,756	자 본 총 계	108.6	126.9	128.8
자본금	4,967	4,967	4,967	자본금	6.4	7.3	7.1
	FY2023	FY2024	FY2025		FY2023	FY2024	FY2025
매출액	81,324	82,639	84,083	매출액	106.2	112.7	119.6
매출원가	81,324	71,710	69,712	매출원가	106.2	97.8	99.1
매출총이익	11,905	10,929	14,371	매출총이익	15.5	14.9	20.4
판매관리비	8,405	9,211	9,629	판매관리비	11.0	12.6	13.7
영업이익	3,500	1,718	4,742	영업이익	4.6	2.3	6.7
법인세차감전 순이익	9,975	3,877	6,031	법인세차감전 순이익	13.0	5.3	8.6
당기순이익	9,455	3,604	4,833	당기순이익	12.3	4.9	6.9