

2025년 4분기 경영실적

2026년 2월 9일



Disclaimer

본 자료는 HD현대중공업 주식회사(이하 "회사")에 의해 작성되었으며, 본 자료에 포함된 2025년 4분기 경영실적은 외부감사인의 회계감사가 완료되지 않은 상태에서 투자자 여러분의 편의를 위해 작성된 자료로서, 추후 그 내용 중 일부가 달라질 수 있음을 양지하시기 바랍니다.

회사는 본 자료에 서술된 경영실적의 정확성과 완벽성에 대해 보장하지 않으며, 자료작성일 현재의 사실을 기술한 내용에 대해 향후 갱신 관련 책임을 지지 않습니다.

또한, 본 자료는 미래에 대한 예측정보를 포함하고 있습니다.


이러한 예측 정보는 이미 알려진 또는 아직 알려지지 않은 위험과 시장 상황, 기타 불명확한 사정 또는 당초 예상하였던 사정의 변경에 따라 영향을 받을 수 있고, 이에 기재되거나 암시된 내용과 실제 결과 사이에는 중대한 차이가 있을 수 있으며, 시장 환경의 변화와 전략 수정 등에 따라 예고 없이 달라질 수 있습니다.

이 자료는 투자자 여러분의 투자 판단을 위한 참고자료로 작성된 것으로, 당사 및 당사의 임직원들은 이 자료의 내용과 관련하여 투자자 여러분에게 어떠한 보증도 제공하지 아니하며, 과실 및 기타의 경우를 포함하여 그 어떠한 책임도 부담하지 않음을 알려 드립니다.

본 자료는 비영리 목적으로 내용 변경 없이 사용이 가능하고(단, 출처표시 필수), 회사의 사전 승인 없이 내용이 변경된 자료의 무단 배포 및 복제는 법적인 제재를 받을 수 있음을 유념해 주시기 바랍니다.

Contents

1. 2025년 4분기 HD현대중공업 실적 요약
2. 사업부문별 경영실적
3. 영업외손익 및 당기순손익
4. 재무비율



1. 2025년 4분기 HD현대중공업 실적 요약

4Q25 연결 실적 요약

- ☑ 매출액: HD현대미포 합병 효과를 반영한 조선 매출 확대와 해양 매출 증가로 QoQ +17.5% 증가
- ☑ 영업이익: 성과급 반영에도 매출 증가와 해양 일회성 이익 반영되며 QoQ +3.2% 증가

(단위: 억 원)

	4Q24	3Q25	4Q25	QoQ(%)	YoY(%)	FY24	FY25	YoY(%)
매출액	40,056	44,179	51,931	17.5	29.6	144,865	175,806	21.4
영업이익	2,822	5,573	5,750	3.2	103.8	7,052	20,375	188.9
영업이익률(%)	7.0%	12.6%	11.1%	-1.5p	+4.1p	4.9%	11.6%	+6.7p
영업외손익	1,975	135	-13	-	-	929	-2,366	-
순이익	3,666	4,308	4,896	13.6	33.6	6,215	14,155	127.8
지배지분순이익	3,666	4,308	4,896	13.6	33.6	6,215	14,155	127.8

4 주1. K-IFRS 연결재무제표 기준
 주2: HD현대미포는 2025년 12월 1일부로 현대중공업과 합병되었으며, 이에 따라 2025년 4분기 실적에는 HD현대미포의 1개월치 실적만 반영되었음

2. 사업부문별 경영실적

사업부문별 연결기준 실적

(단위: 억 원)

구 분	2024년 4분기			2025년 3분기			2025년 4분기			2024년 연간			2025년 연간			
	매 출	영업이익		매 출	영업이익		매 출	영업이익		매 출	영업이익		매 출	영업이익		
			%			%			%			%			%	
조 선	상 선	27,123	2,325	8.6	26,835	3,459	12.9	34,654	4,141	11.9	94,786	6,036	6.4	113,470	14,002	12.3
	합 정	3,112	248	8.0	3,713	511	13.8	3,499	225	6.4	11,447	990	8.6	11,161	1,261	11.3
	계	30,235	2,573	8.5	30,548	3,970	13.0	38,153	4,366	11.4	106,233	7,026	6.6	124,631	15,263	12.2
	해양 플랜트	2,027	41	2.0	2,808	5	0.2	5,531	968	17.5	6,491	-1,001	-15.4	12,390	1,426	11.5
	엔 진 기계	7,567	931	12.3	10,603	2,202	20.8	8,005	1,473	18.4	31,344	3,590	11.5	37,908	6,933	18.3
	기 타	227	-723	-	220	-604	-	242	-1,057	-	797	-2,563	-	877	-3,247	-
	총 계	40,056	2,822	7.0	44,179	5,573	12.6	51,931	5,750	11.1	144,865	7,052	4.9	175,806	20,375	11.6

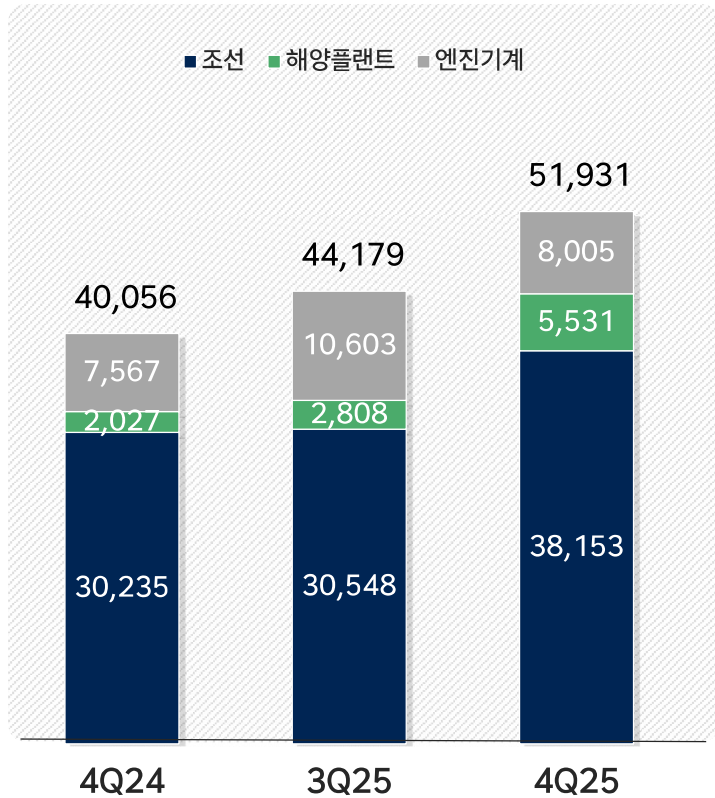
주1: K-IFRS 연결재무제표 기준

주2: HD현대미포는 2025년 12월 1일부로 현대중공업과 합병되었으며, 이에 따라 2025년 4분기 실적에는 HD현대미포의 1개월치 실적만 반영되었음

2. 사업부문별 경영실적

사업부문별 매출

(단위: 억 원)



매출 증감 사유 (QoQ)

사업부문	사유	QoQ	YoY
조선	<ul style="list-style-type: none"> HD현대미포와의 합병 효과 (1개월치 매출 반영) 선가 상승 분 매출 반영되며 증가 	24.9%	26.2%
해양플랜트	<ul style="list-style-type: none"> Trion FPU 및 Ruya 프로젝트 공정 확대 	97.0%	172.9%
엔진기계	<ul style="list-style-type: none"> 선박용 엔진 인도 시점 차이와 HD현대미포 합병에 따른 사내 물량 전환 영향으로 매출 감소 	-24.5%	5.8%

주1. K-IFRS 연결재무제표 기준

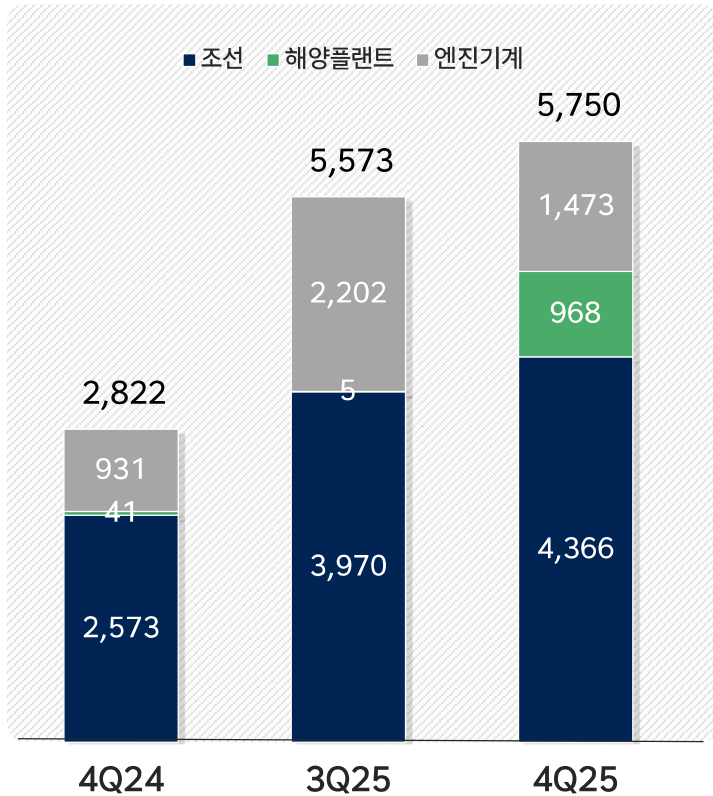
주2: HD현대미포는 2025년 12월 1일부로 HD현대중공업과 합병되었으며, 이에 따라 2025년 4분기 실적에는 HD현대미포의 1개월치 실적만 반영되었음

주3: HD현대중공업 조선 사업부문에 중형선(구 현대미포)과 합정(구 특수선) 포함

2. 사업부문별 경영실적

사업부문별 영업이익

(단위: 억 원)



영업이익 증감 사유 (QoQ)

사업부문	사유	QoQ	YoY
조선	• 매출 증가·제품 믹스 개선 효과	10.0%	69.7%
해양플랜트	• 매출 증가·해양 프로젝트 C/O (471억원)	19,260.0%	2,261.0%
엔진기계	• 매출 감소 및 성과급 반영으로 하락	-33.1%	58.2%

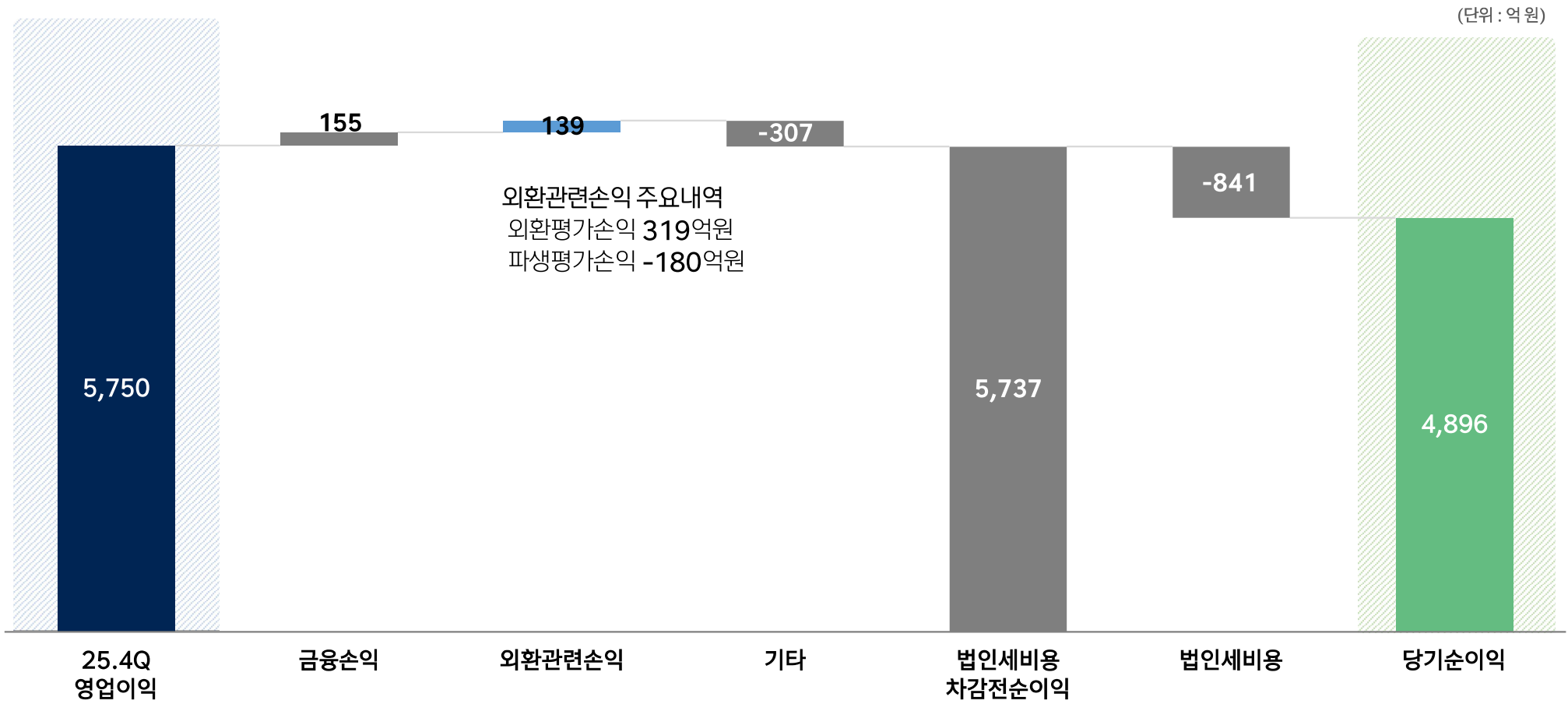
주1. K-IFRS 연결재무제표 기준

주2: 현대미포는 2025년 12월 1일부로 현대중공업과 합병되었으며, 이에 따라 2025년 4분기 실적에는 HD현대미포의 1개월치 실적만 반영되었음

주3: HD현대중공업 조선 사업부문에 중형선(구 현대미포)과 함정(구 특수선) 포함

3. 영업외손익 및 당기순손익

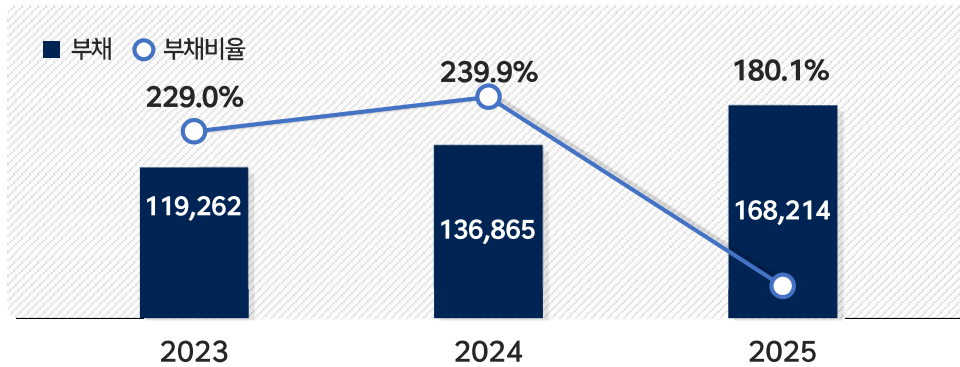
'25년 4분기 영업외손익 및 당기순손익



4. 재무비율

연결 부채비율

(단위: 억 원)



연결 순차입금비율



주1. K-IFRS 연결재무제표 기준

연결 재무상태표

(단위: 억 원)

구 분	2025년말	2024년말	2023년말
유동자산	149,800	104,031	87,997
현금및현금성자산	35,724	13,889	10,590
자산총계	261,630	193,909	171,336
유동부채	153,326	117,962	99,450
차입금	6,454	11,509	31,290
부채총계	168,214	136,865	119,262
기타자본항목	69,477	44,161	44,346
이익잉여금	23,939	12,883	7,728
자본총계	93,416	57,044	52,074

주1. 현금 및 현금성자산 (단기금융자산 포함)

주2. 2025년 말 재무제표는 HD현대미포와 HD현대중공업 합병 이후 기준으로 작성된 재무제표

