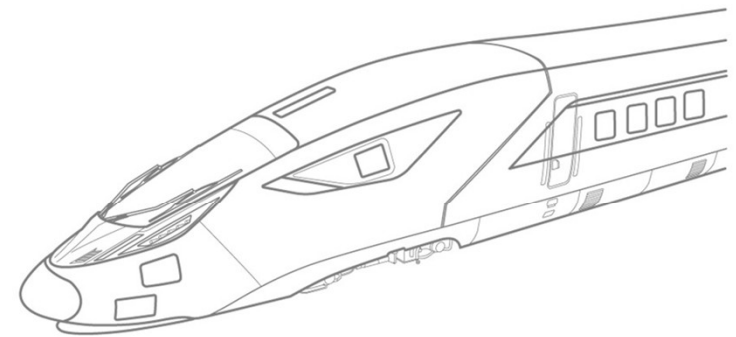
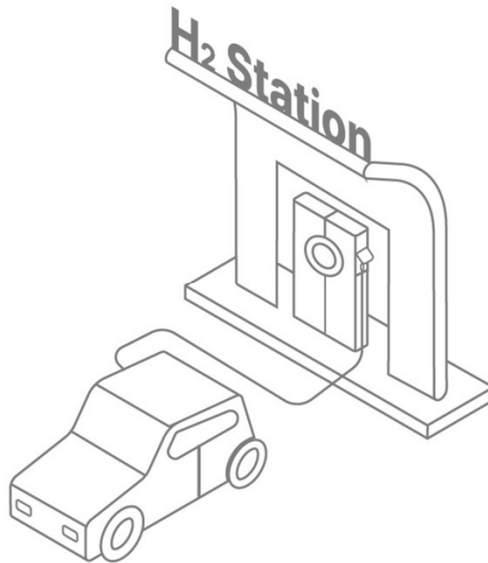
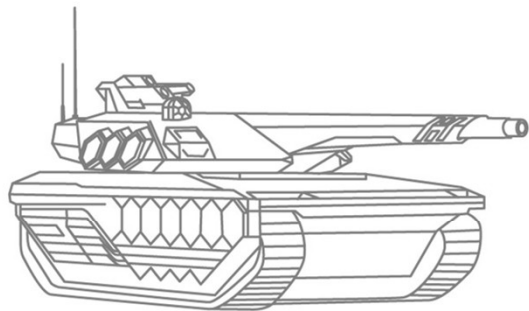




2025년 4분기 실적발표



Investor Relations

2026년 1월 30일

유의사항

본 자료는 2025년 4분기 실적에 대한 외부감사인의 회계감사가 완료되지 않은 상태에서 투자자 여러분들의 편의를 위하여 작성된 자료이며, 제시된 자료의 내용 중 일부는 회계감사 과정에서 변경될 수 있음을 양지하시기 바랍니다.

또한 본 자료는 미래에 대한 "예측정보"를 포함하고 있습니다. 이는 과거가 아닌 미래의 사건과 관계된 것으로 회사의 향후 예상되는 경영현황 및 재무실적을 의미하고, 표현상으로는 '예상', '전망', '계획' 등과 같은 단어를 포함합니다. "예측정보"는 그 성격상 불확실한 사건들을 언급합니다. 이러한 불확실성으로 인해 회사의 실제 미래실적은 "예측정보"에 명시적 또는 묵시적으로 포함된 내용과 중대한 차이가 있을 수 있음을 양지하시기 바랍니다. 당사는 동 예측정보 작성시점 이후에 발생하는 위험 또는 불확실성을 반영하기 위하여 예측정보에 기재한 사항을 수정하여 게재할 의무는 없습니다.

주요실적 요약

(단위 : 억원)

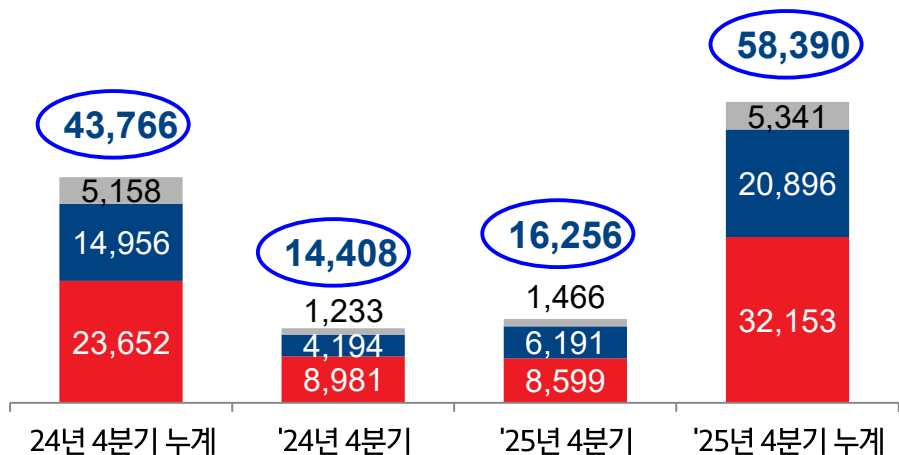
구 분	2024년 실 적	2025년 실 적	증 감
매 출 액	43,766	58,390	+33.4% +14,624억
영업이익	4,566	10,056	+120% +5,490억
이익률	10.4%	17.2%	+6.8%p
세전이익	5,096	10,043	+97.1% +4,947억
이익률	11.6%	17.2%	+5.6%p

구 분	2024년 실 적	2025년 실 적	증 감
디펜스솔루션	23,652	32,153	+35.9% +8,501억
레일솔루션	14,956	20,896	+39.7% +5,940억
에코플랜트	5,158	5,341	+3.5% +183억
매 출 액	43,766	58,390	+33.4% +14,624억
수 주 금 액	47,784	160,245	+235% +112,461억
수 주 잔 고	187,578	297,735	+58.7% +110,157억

부문별 실적

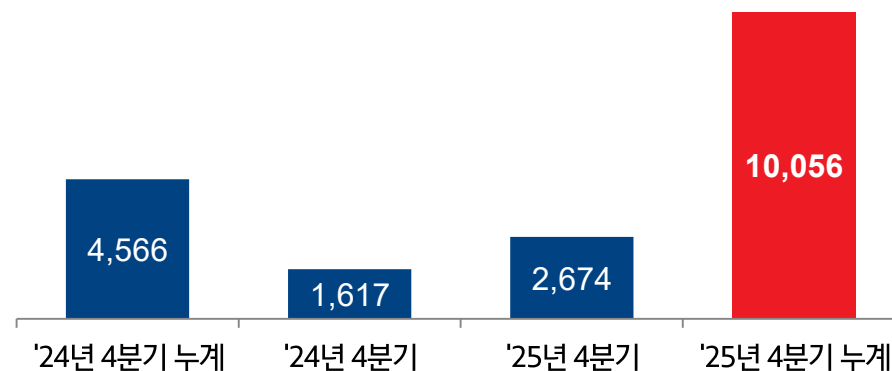
매출액

(단위: 억원)



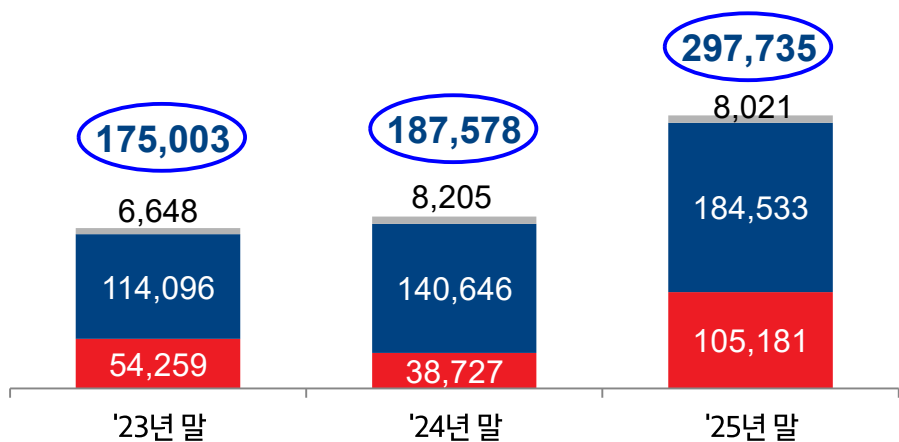
영업이익

(단위: 억원)



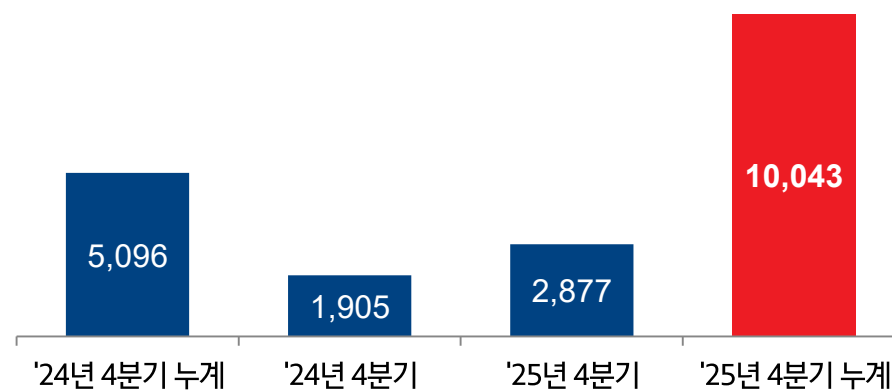
수주잔고

(단위: 억원)



세전이익

(단위: 억원)



■ 디펜스솔루션
 ■ 레일솔루션
 ■ 에코플랜트

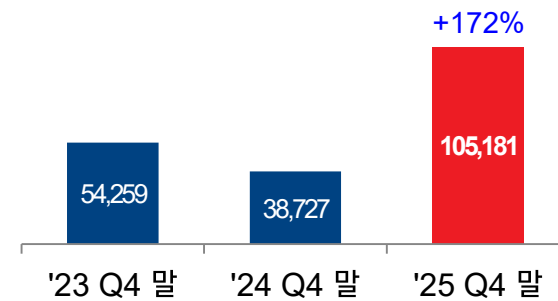
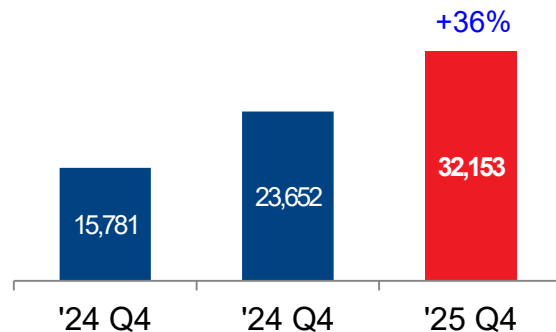
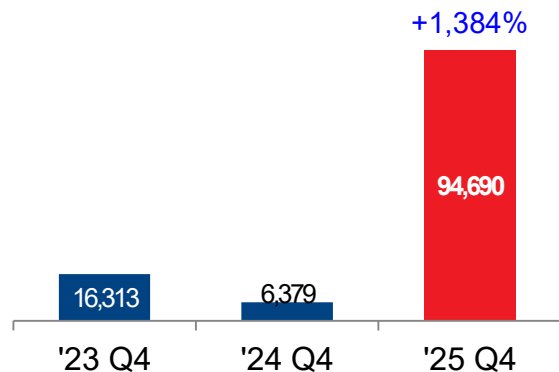
Q4 사업부별 실적분석 (y-o-y change)

신규수주 (누계) (단위: 억원)

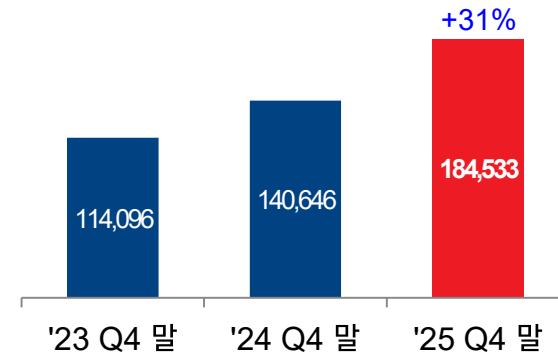
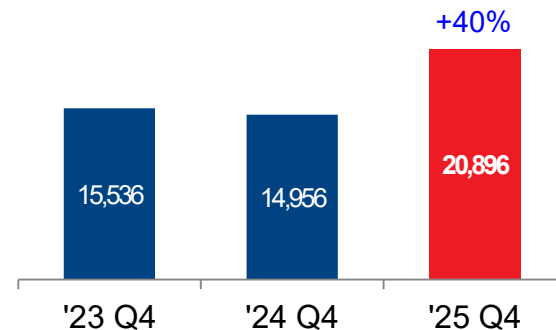
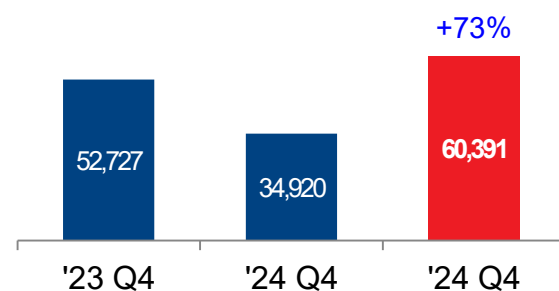
매출액 (누계) (단위: 억원)

수주잔고 (단위: 억원)

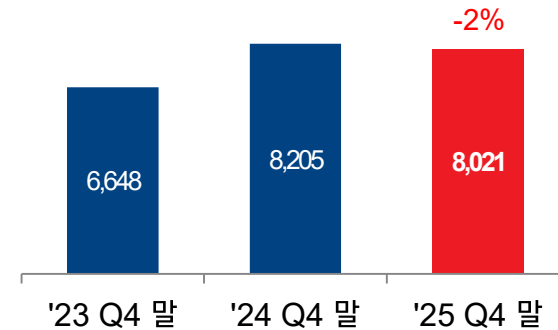
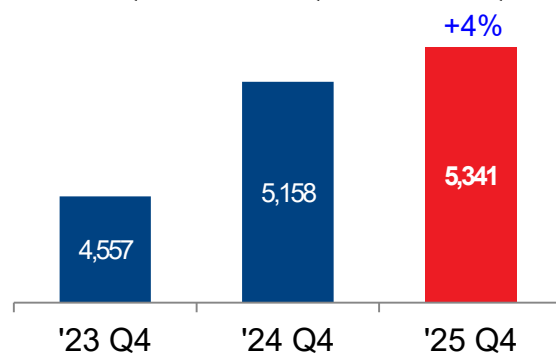
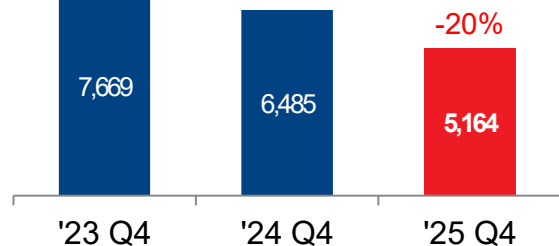
디펜스솔루션



레일솔루션



에코플랜트



* 경영상 비밀유지 대상 프로젝트는 신규수주 및 수주잔고에서 제외되었음

연결재무제표

재무상태표

(단위: 억원)

구 분	2023년말	2024년말	2025년말
자 산	52,415	52,854	93,180
현금 및 현금성자산	3,961	4,723	9,084
매출채권	3,392	9,094	33,919
계약자산/선급금	19,964	16,150	19,220
기타자산 등	9,585	6,896	9,407
비유동자산	15,513	15,991	21,550
부 채	35,945	32,763	62,768
차입금	5,814	3,249	1,099
선수금/계약부채	17,897	19,055	44,957
매입채무 등	12,234	10,459	16,712
자 본	16,470	20,091	30,412
자본금 및 자본잉여금	10,656	10,656	10,656
이익잉여금	3,172	6,886	14,342
기 타	2,642	2,549	5,414
부채비율	218%	163%	206%

손익계산서

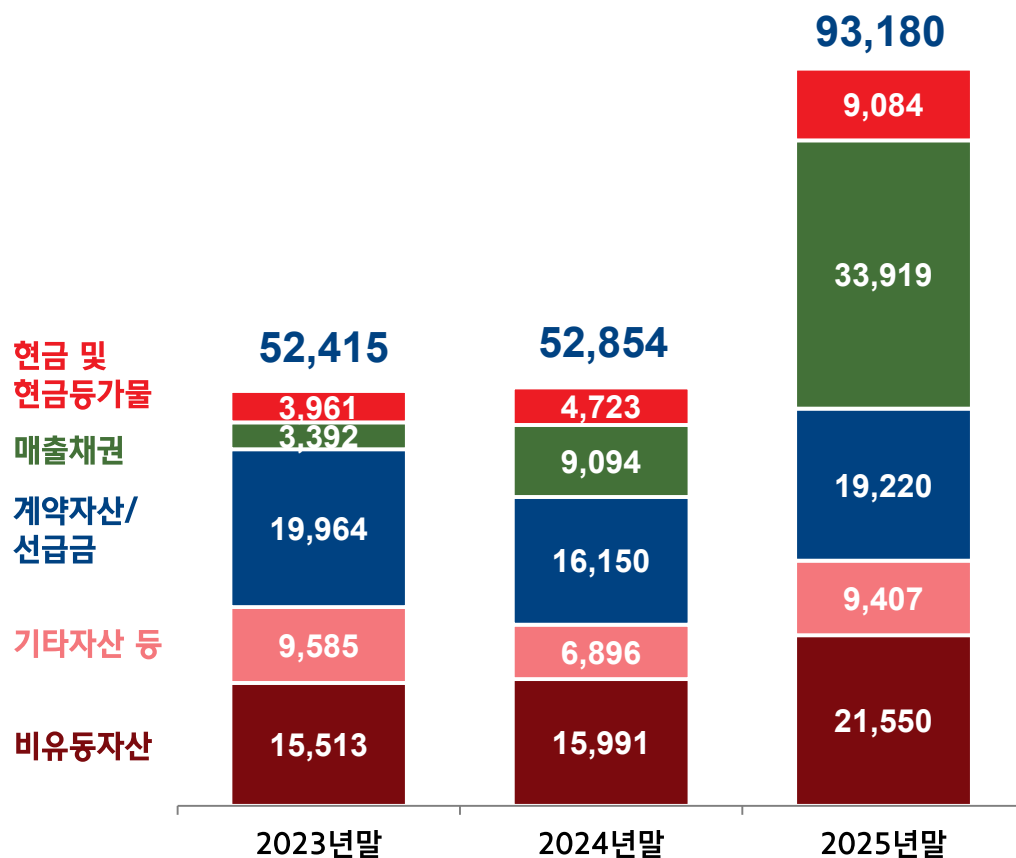
(단위: 억원)

구 분	2023년	2024년	2025년
매출액	35,874	43,766	58,390
매출총이익	4,644	8,290	13,920
판매관리비	2,544	3,725	3,864
영업이익	2,100	4,566	10,056
영업외 수익비용	-292	530	-13
세전이익	1,808	5,096	10,043
당기순이익	1,568	4,053	7,705
지배지분	1,610	4,069	7,700

연결재무상태표

자 산

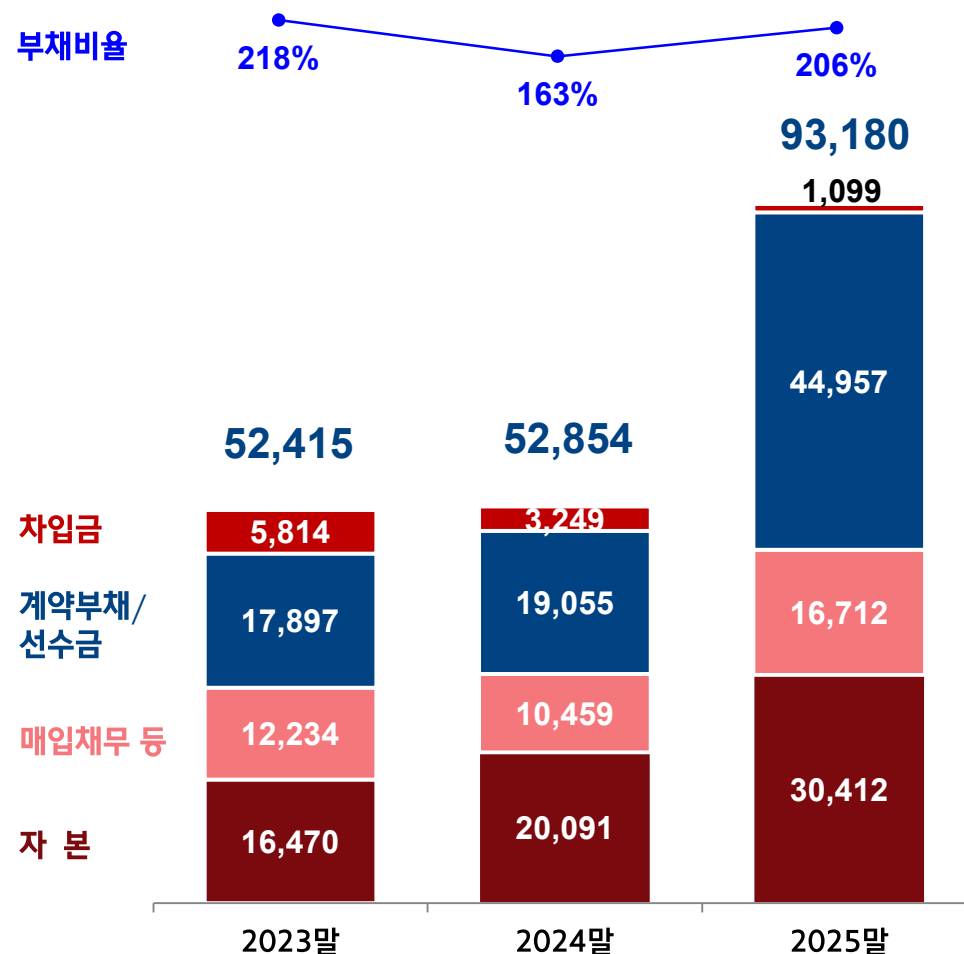
(단위: 억원)



* 계약자산 : 미청구공사

부채/자본

(단위: 억원)



* 계약부채 : 초과청구공사


항공우주 / 수소 / 무인화·AI로봇 신사업

Methane Rocket Engine
메탄엔진 (재사용 우주발사체 엔진)
(35ton Methane Rocket Engine)



Hydrogen Mobility
수소전기트램
(Hydrogen Fuel Cell Tram)

Future Weapon Systems
다목적무인로봇
(Multi-Purpose Unmanned Ground Vehicle)



Smart Logistics Solutions
항만 AGV
(Port AGV System)