



SK ie technology

2025년 4분기 실적 발표

2026. 01. 28

Disclaimer

본 자료는 2025년 4분기 실적에 대한 외부 감사인의 회계 검토가 완료되지 않은 상태에서 주주 및 투자자들에게 당사의 경영 현황을 사전에 알리기 위하여 작성·배포되는 자료입니다.

따라서 본 자료는 향후 확정치와 다를 수 있음을 양지하시기 바라며, 어떤 경우에도 본 자료는 투자자들의 투자결과에 대한 법적 책임 소재의 증빙자료로써 사용될 수 없습니다.

2025년 4분기 경영 실적

2025년 4분기 실적 분석

Appendix

요약 경영실적

(단위: 억 원, %)

	4Q25	3Q25	QoQ	4Q24	YoY	FY24	FY25
매출액	419	790	△371	593	△174	2,179	2,619
매출총이익	△558	△247	△311	△548	△10	△1,619	△1,475
GPM (%)	△133%	△31%	△102%p	△92%	△41%p	△74%	△56%
영업이익	△757	△472	△285	△919	+162	△2,910	△2,463
OPM (%)	△181%	△60%	△121%p	△155%	△26%p	△134%	△94%
EBITDA	△404	△118	△286	△537	+133	△1,346	△1,028
EBITDA M (%)	△96%	△15%	△81%p	△91%	△5%p	△62%	△39%

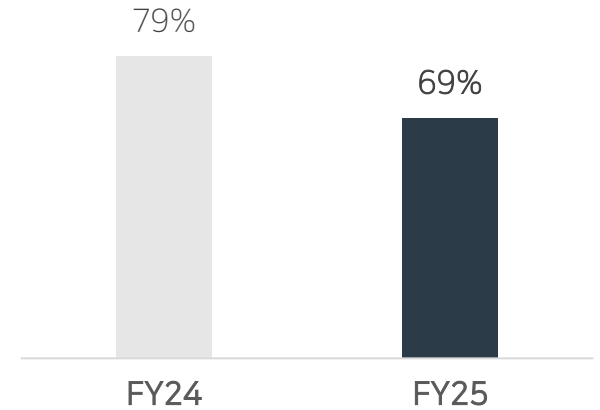
요약 재무구조

(단위: 억 원)

	FY25	FY24	vs. FY24
자산	43,952	41,501	+2,451
유동 자산	5,865	5,500	+365
부채	17,937	18,256	△319
차입금	16,922	17,086	△164
자본	26,015	23,245	+2,770
부채비율	69%	79%	△10%p
순차입금	12,385	14,044	△1,659

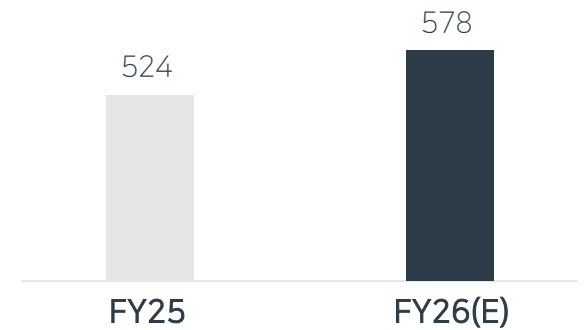
부채비율

(단위: %)



CAPEX

(단위: 억 원)



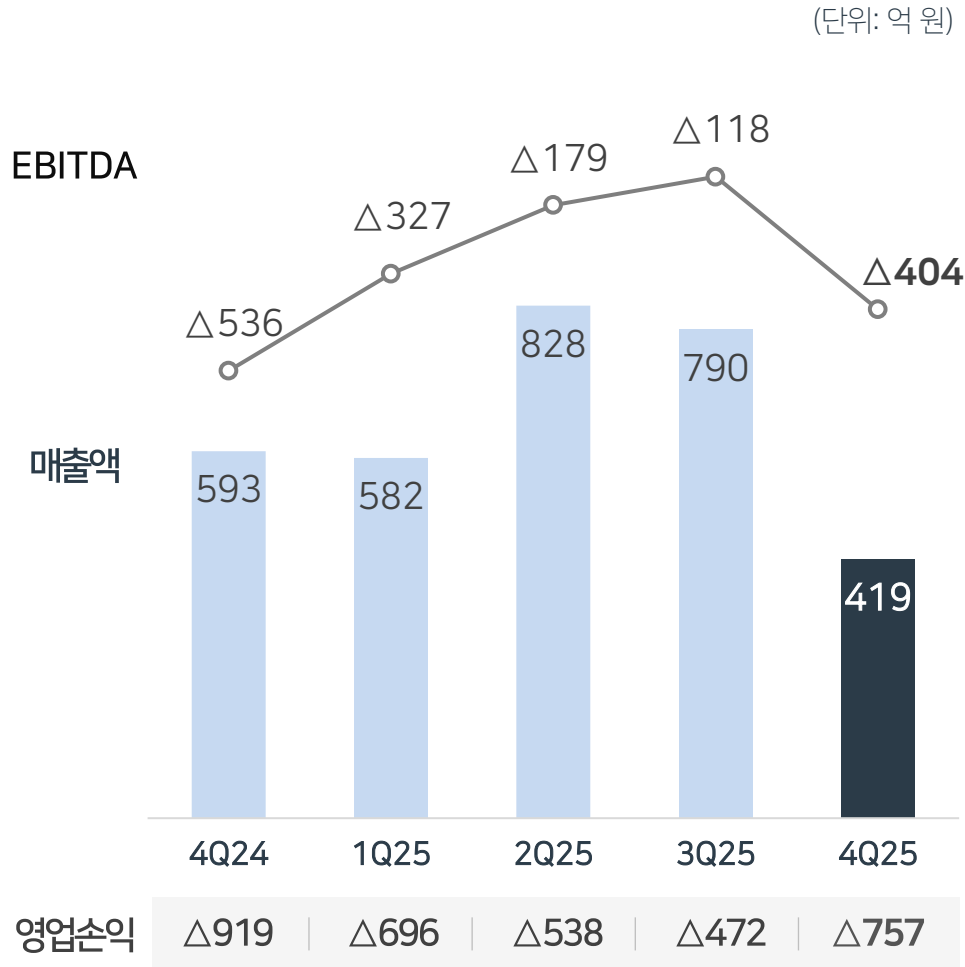
2025년 4분기 경영 실적

2025년 4분기 실적 분석

Appendix

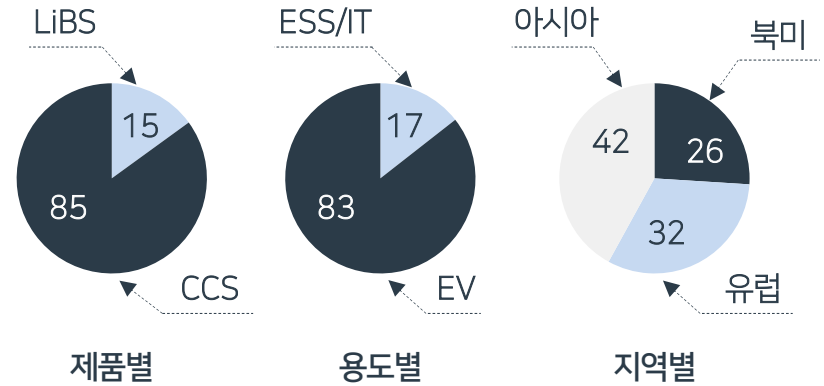
실적 분석

분기 손익 추이



4Q25 매출 비중

(단위: %)



4Q25 분석

- 美 EV 보조금 폐지('25년 9월) 에 따라 주요 고객사 북미 물량 감소 및 연말 재고 조정 영향으로 전분기 대비 매출 감소



'26년 전망

- Top-line 확대 위한 고객 다변화 집중
- 글로벌 공급망 운영 최적화와 생산 비용 절감 통한 손익개선

'26년 Management Focus

불확실한 시장 상황 대응을 위한 핵심 경쟁력 강화로 성장 동력 지속 창출

'26년 경영 환경 분석

정책

- (미국) 전기차 보조금 폐지, 對中 관세완급조절
- (유럽) 전동화 규제 완화에도 불구, 보조금 지급 확대
- (중국) 보조금 축소 및 시장 중심 자율 체계 전환 장려

- 글로벌 배터리 수요는 중장기 지속 성장 전망

수요

EV

정책변화로 북미수요 성장세는
둔화되나 유럽, 중국은 견조

ESS

전력 안정망 구축, AI 데이터 센터 등
대규모 전력 수요 증가로 수요 확대

(고객) Top-line 확대 지속 추진

- 고객 포트폴리오 다변화를 통한 Captive 고객 의존도 감소
- 다수의 신규 ESS 프로젝트 공급 추진 중

(Cost) 제조 비용 개선 및 손실 최소화 추진

- 제조, 품질 프로세스 혁신 통한 원가 절감 확대
- 고정비 절감 통한 손익 개선 추진

(혁신) 지속 가능 성장 위한 제품 경쟁력 강화

- 고객 요구에 맞춘 다양한 물성의 제품군 확대
(고강도, 초박막, 기능성 분리막 등)

목차

2025년 4분기 경영 실적

2025년 4분기 실적 분석

Appendix

연결손익계산서

(단위: 억 원)

	4Q25	3Q25	QoQ	4Q24	YoY	FY24	FY25
매출액	419	790	△371	593	△174	2,179	2,619
매출원가	977	1,037	△60	1,141	△164	3,798	4,094
매출총이익	△558	△247	△311	△548	△10	△1,619	△1,475
판매관리비	199	225	△26	371	△172	1,291	988
영업이익	△757	△472	△285	△919	+162	△2,910	△2,463
영업외손익	△1,067	△107	△960	△267	△800	△223	△775
세전이익	△1,824	△579	△1,245	△1,186	△638	△3,133	△3,238
당기순이익	△1,307	△400	△907	△1,001	△306	△2,444	△2,114

ESG Achievement

ESG 경영 가속화 노력의 성과로 Global ESG 평가 기관 대상 우수한 평가 실적 기록

MSCI ESG Rating

'25년 AA 등급 획득



KCGS ESG 평가

'25년 A 등급 획득



CDP* 평가

'25년 A- 등급 획득



ZWTL** 인증

한국사업장 Gold 재인증 ('25)
중국사업장 인증 ('23)
폴란드사업장 인증 ('24)



* CDP(Carbon Disclosure Project) : 전세계 약 18,700개 이상의 기업의 탄소 배출 현황, 저감 목표 등 정보를 기준에 맞게 공개하고 이를 기반으로 성과 및 목표 수준에 따른 등급 부여하는 프로젝트

** ZWTL(Zero Waste To Landfill) : 사업장에서 발생하는 폐기물을 자원으로 재활용하는 비율에 따라 등급을 부여하는 제도로 전세계 19개국 기업들이 폐기물 매립 저감을 위한 국제 표준으로 사용 중