


SAMSUNG E&A

INVESTOR RELATIONS

2025년 4분기 경영실적

2026년 1월

Enabling a Sustainable
FUTURE AHEAD



본 자료의 재무정보는 한국채택국제회계기준에 따라 작성된 연결 기준의 영업실적입니다. 본 자료에 포함된 '25년 4분기 실적은 외부 감사인의 회계감사가 완료되지 않은 상태에서 투자자 여러분의 편의를 위해 작성된 자료이므로, 그 내용 중 일부는 회계감사과정에서 달라질 수 있음을 양지하시기 바랍니다. '25년 4분기 실적 확정치는 3/31限 공시 예정입니다.

신규 포트폴리오(案)

실적 Highlights

- 2025 누계 실적 요약
- 연간 실적 비교

사업 부문별 경영 실적

- 신규 수주 및 잔고
- 매출 / 매출이익
- 판관비 / 영업이익

요약 재무제표

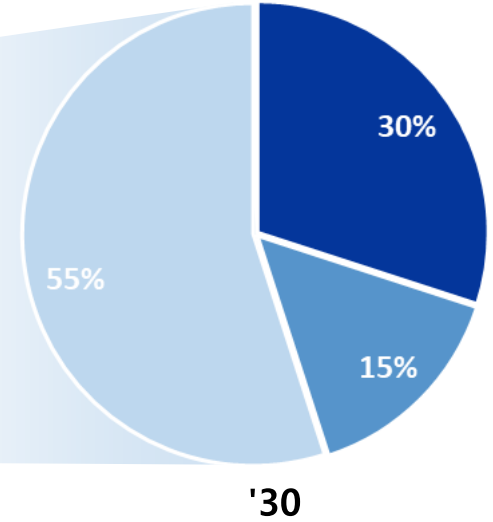
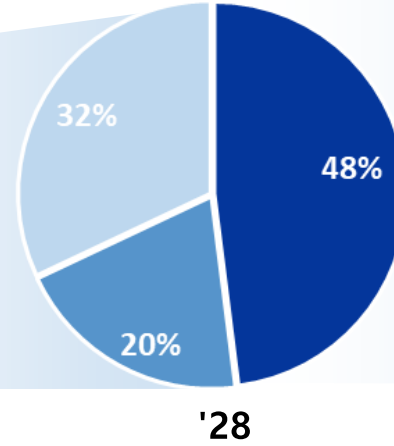
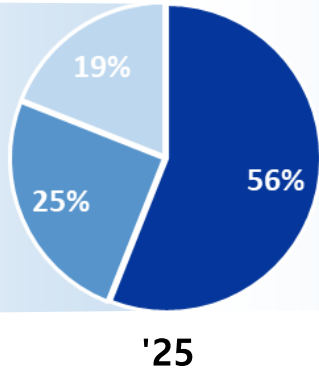
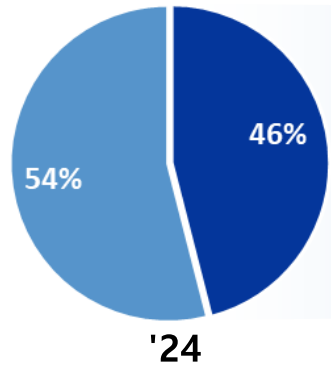
- 손익계산서
- 재무상태표

별첨

- Pipeline
- 2025년 배당 계획
- 2026년 경영 가이드스

신규 포트폴리오(案)

■ 화공 ■ 첨단산업 ■ New Energy (세전순이익)



New Energy	LNG	E&Able® Low	상품		Pipeline	
			상품	Pipeline		
청정에너지	E&Able® Zero	- 그린 수소/암모니아, e-SAF/Methanol	- 인니 INPEX Abadi LNG 外			
	E&Able® Low	- 블루 수소/암모니아, CCS 等	- 중동 그린수소 안건 2건 外			
	E&Able® Circle	- Bio SAF 等	- 멕시코 Pacifico Mexinol 블루암모니아 外			
ECO (Water)	E&Able® Circle	- 수처리 等	- 미국 DG Fuels SAF 外			
			- 중동 수처리 및 국내 민자사업 外			

실적 Highlight

□ 2025년 누계 실적 요약 (단위: 원)

신규 수주
6.4조

매출
9.0조

매출이익
1.3조
(14.8%)

영업이익
7,921억
(8.8%)

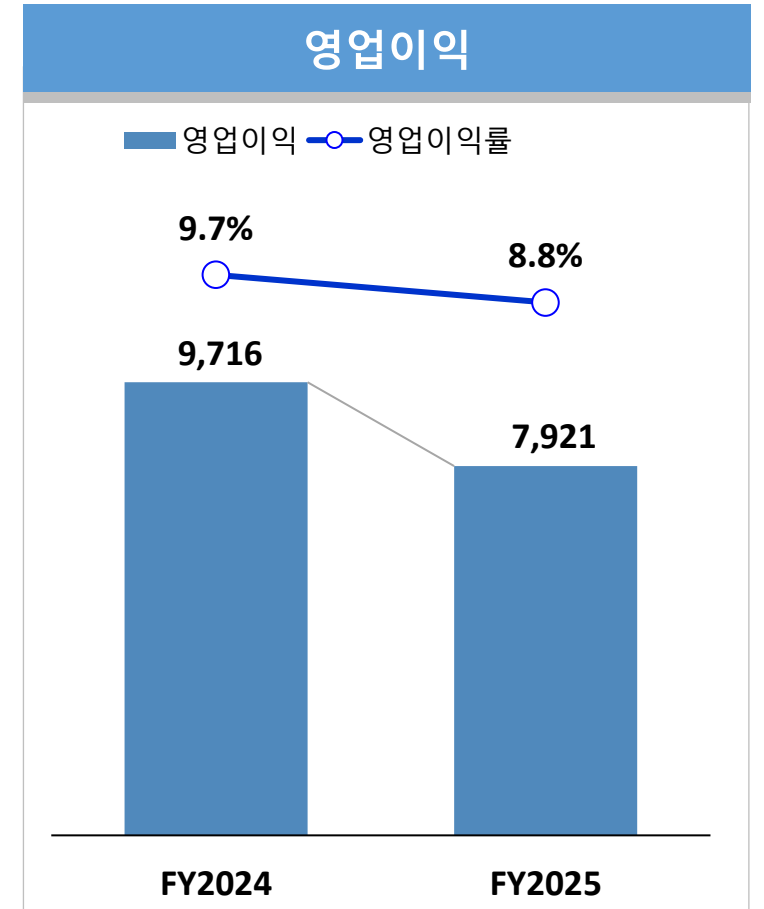
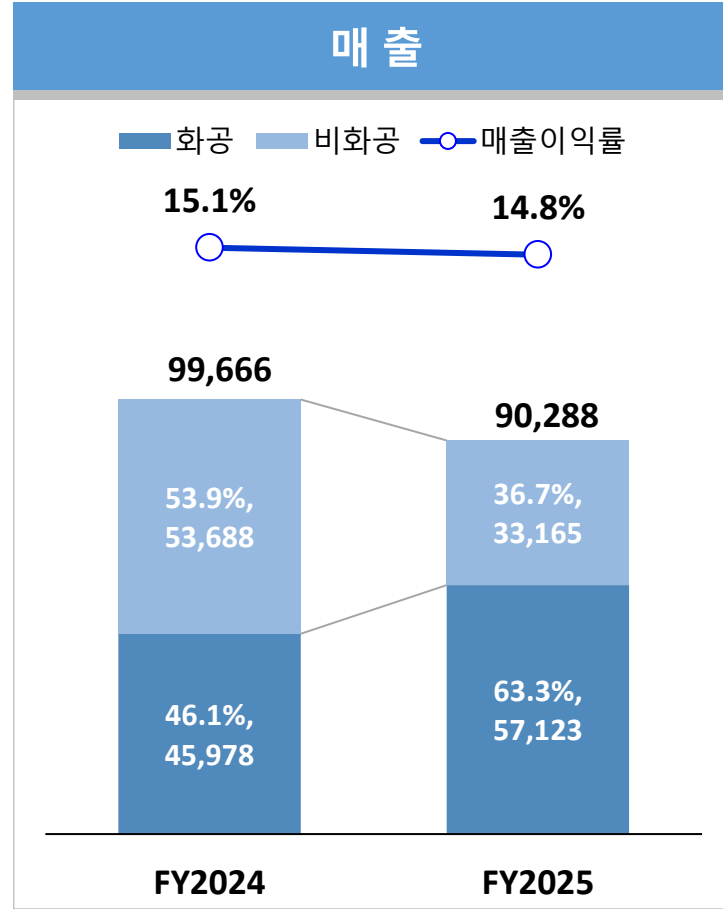
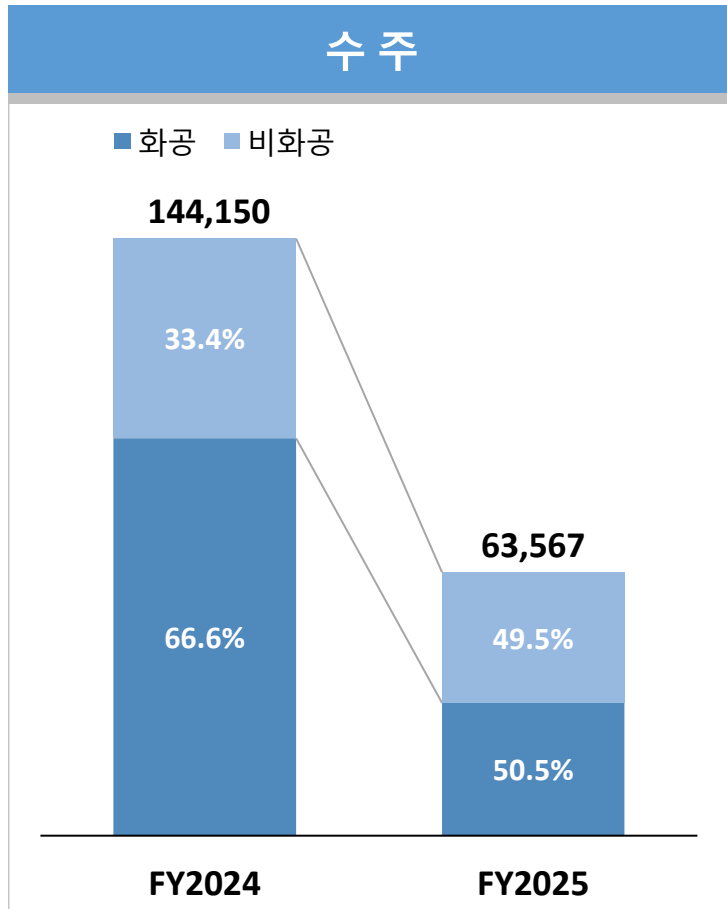
- ◎ 연간 가이드스 대비 수주 약 55%, 매출 약 95%, 영업이익 약 113% 달성
- ◎ 주요 프로젝트의 안정적 수행으로 견조한 매출 및 영업이익 달성 (매출이익률 14.8%, 영업이익률 8.8%)
- ◎ 2025년 사업보고서부터 신규 포트폴리오(화공, 첨단산업, New Energy)로 변경하여 반영

실적 Highlight

□ 연간 실적 비교

· 수주 6.4조 (△55.9% YoY), 매출 9.0조 (△9.4% YoY), 영업이익 7,921억 (△18.5% YoY)

(단위 : 억원)

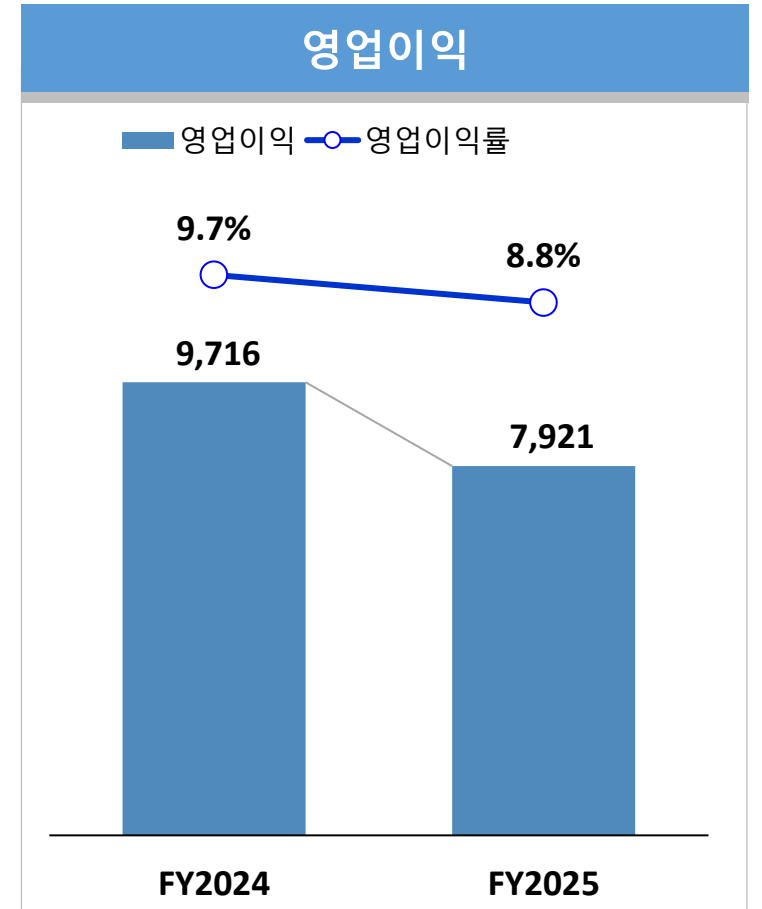
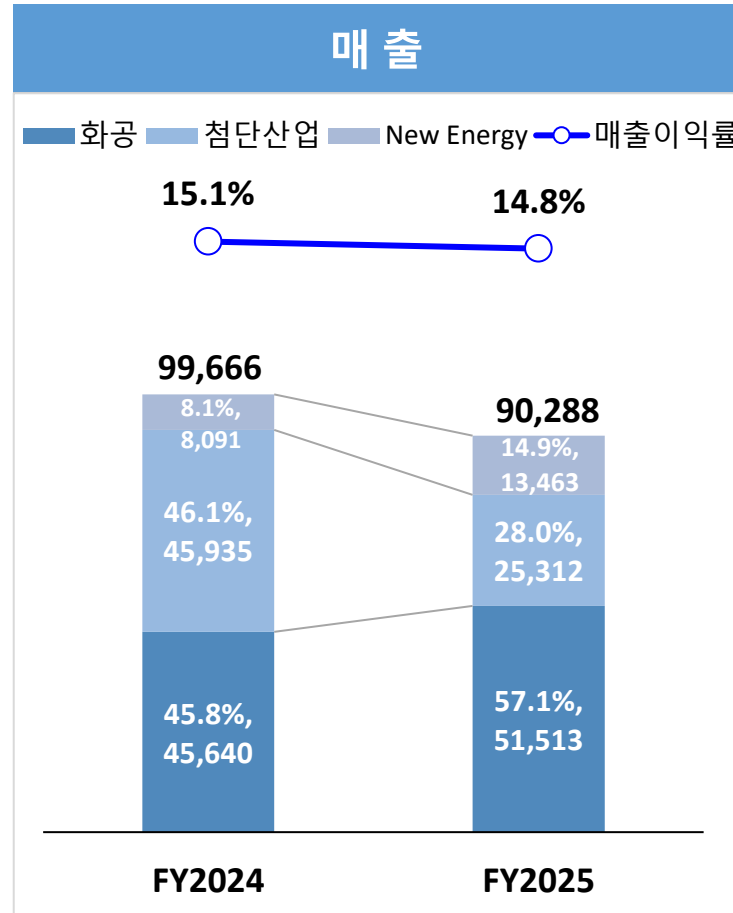
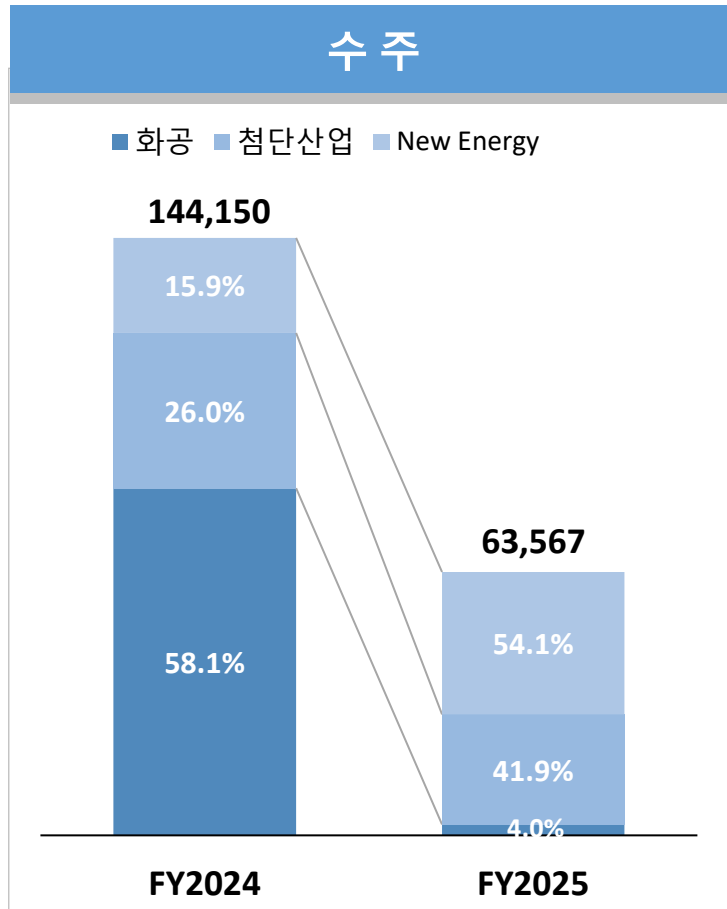


실적 Highlight

□ 연간 실적 비교 (新 포트폴리오 기준)

· 수주 6.4조 (△55.9% YoY), 매출 9.0조 (△9.4% YoY), 영업이익 7,921억 (△18.5% YoY)

(단위 : 억원)

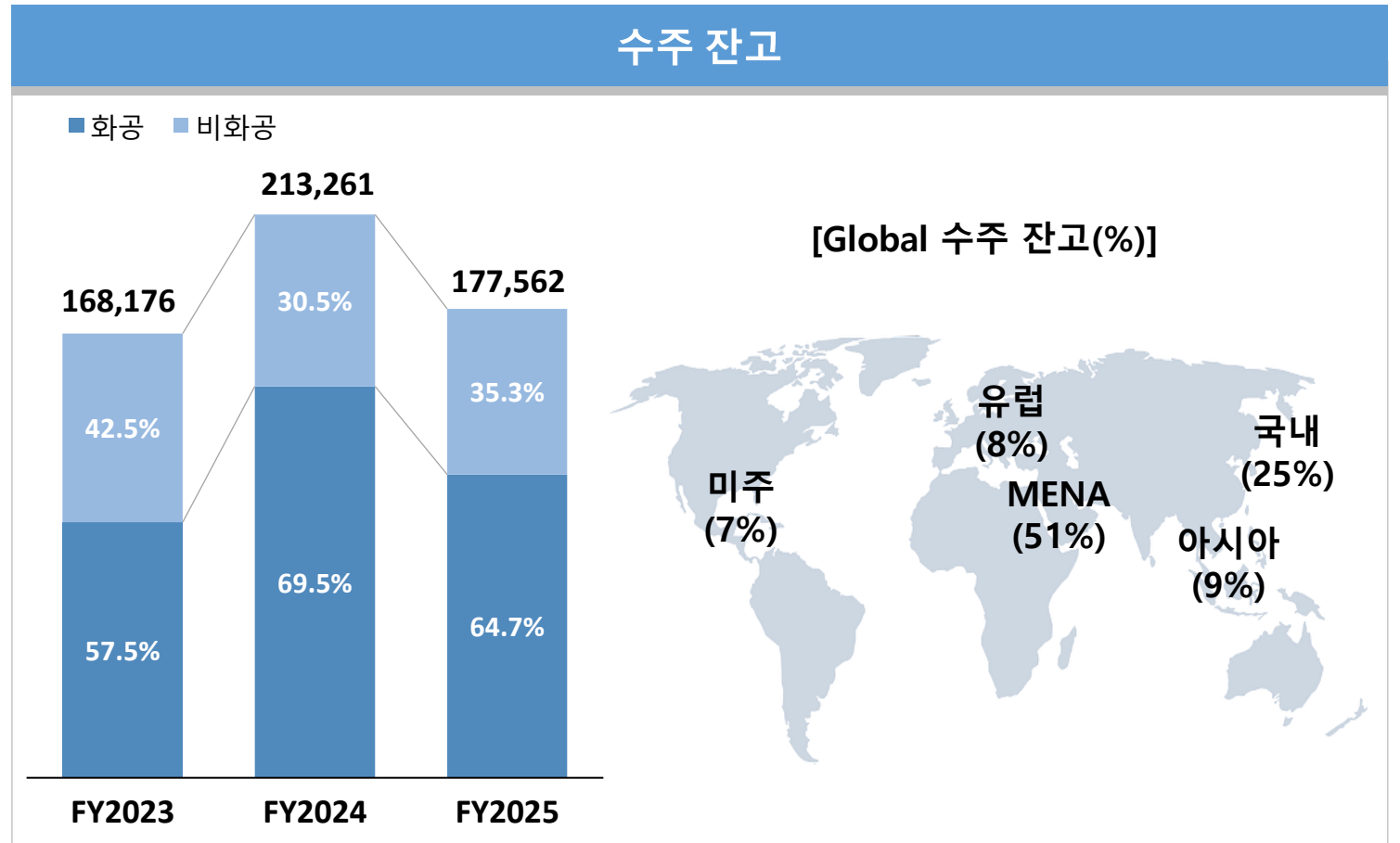
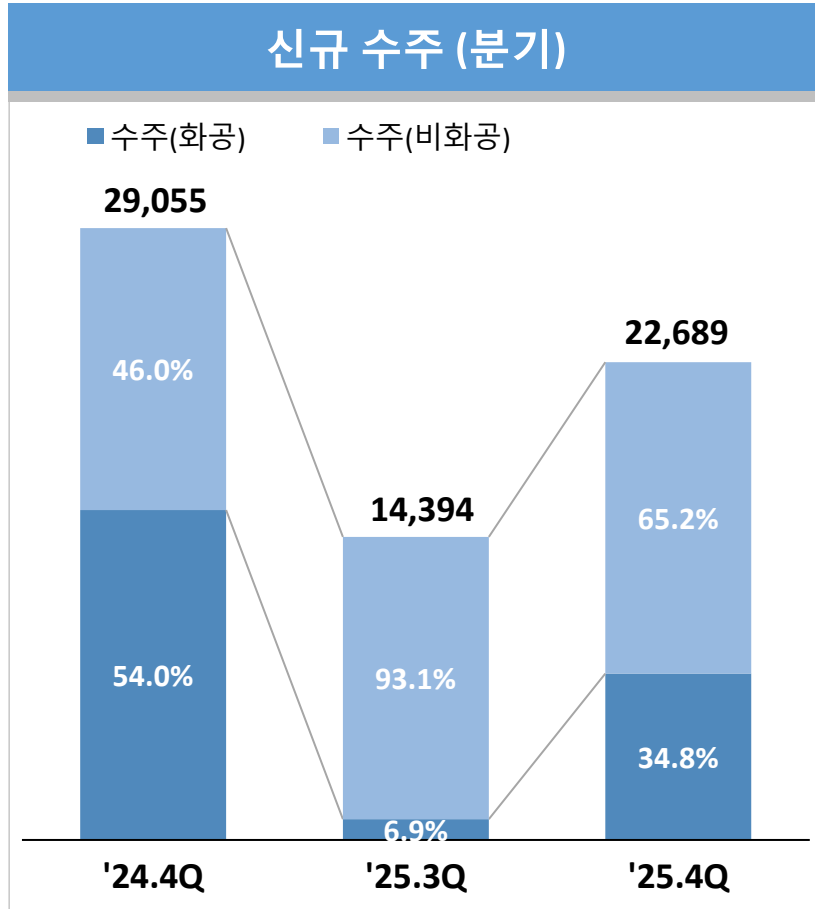


사업 부문별 경영 실적(분기)

□ 신규 수주 및 잔고

- 수주 2.3조 (화공 0.8, 비화공 1.5 / Δ 21.9% YoY, +57.6% QoQ)
- 수주 잔고 17.8조

(단위 : 억원)

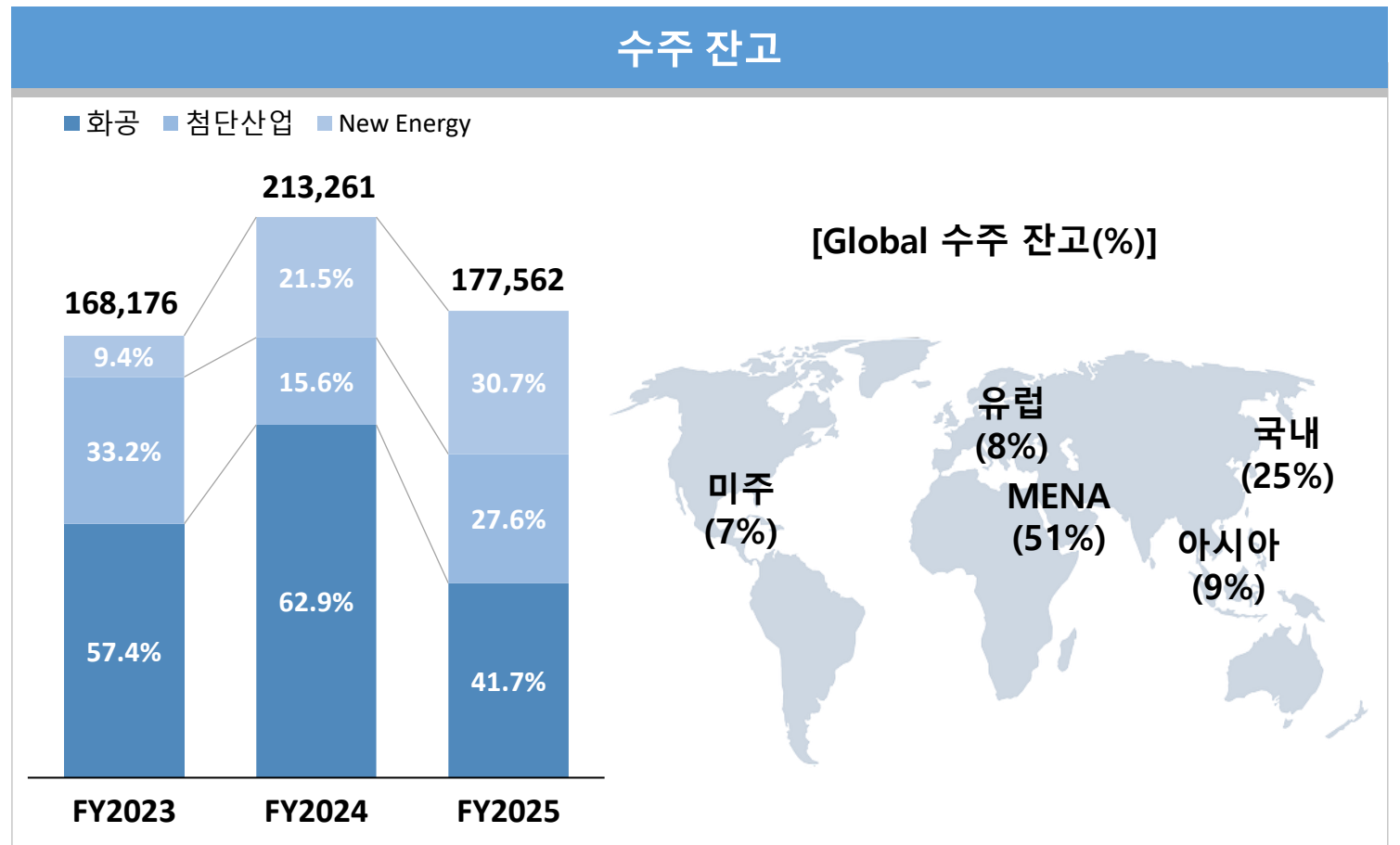
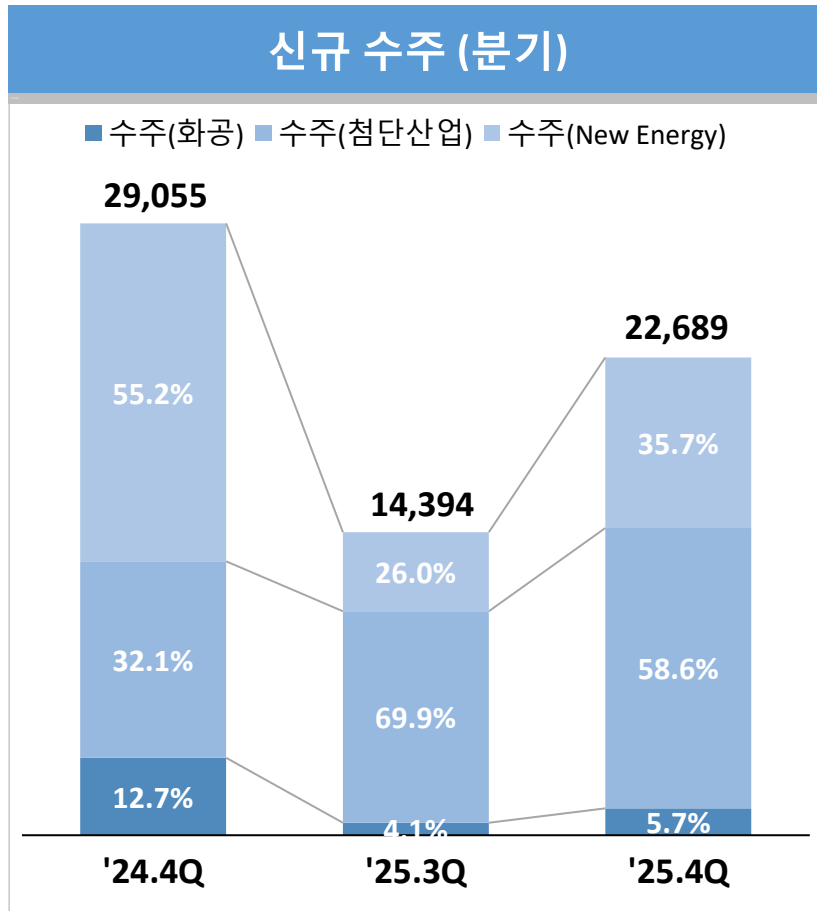


사업 부문별 경영 실적(분기)

□ 신규 수주 및 잔고 (新 포트폴리오 기준)

- 수주 2.3조 (화공 0.1, 첨단산업 1.4, New Energy 0.8 / △21.9% YoY, +57.6% QoQ)
- 수주 잔고 17.8조

(단위 : 억원)

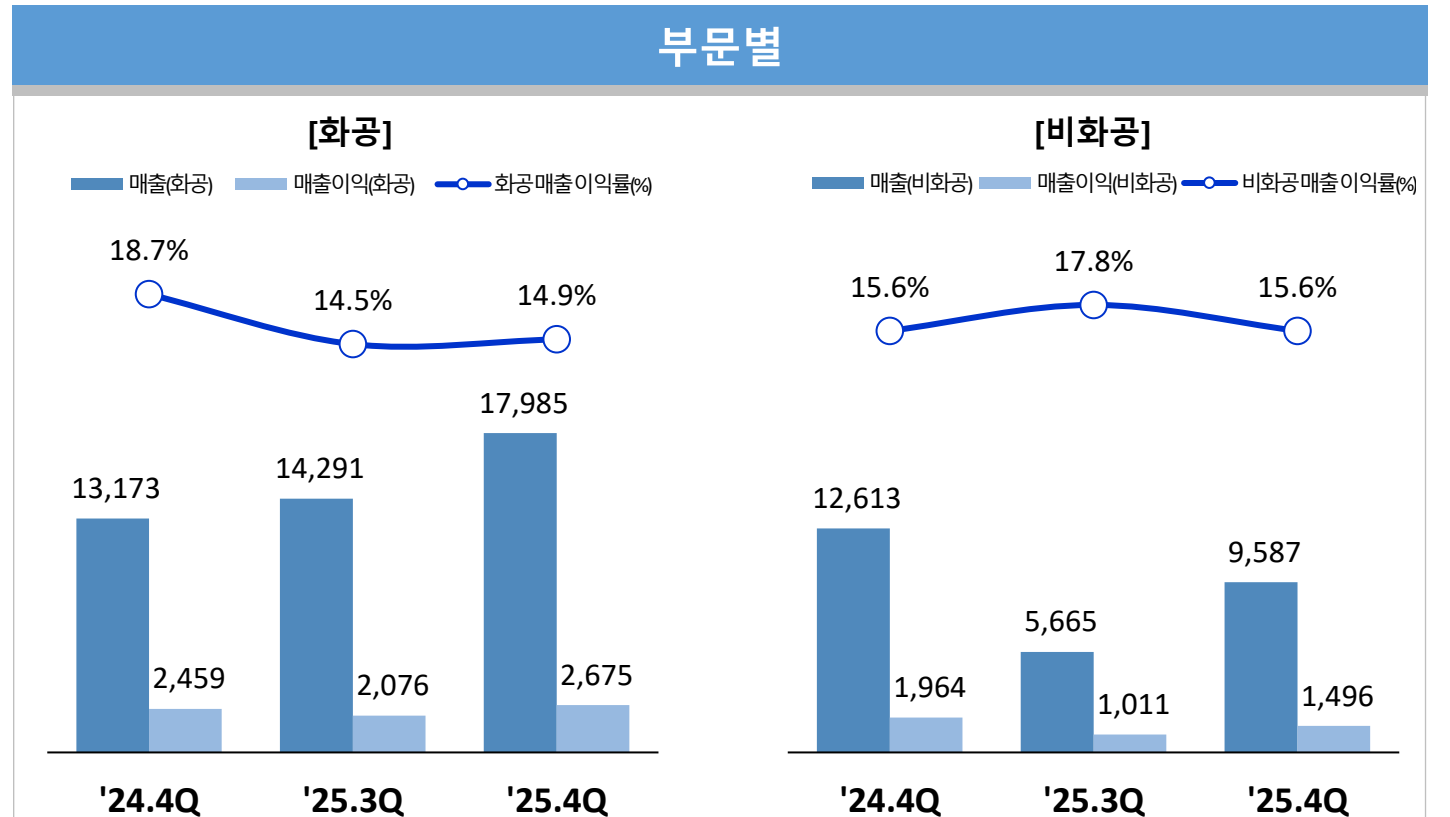
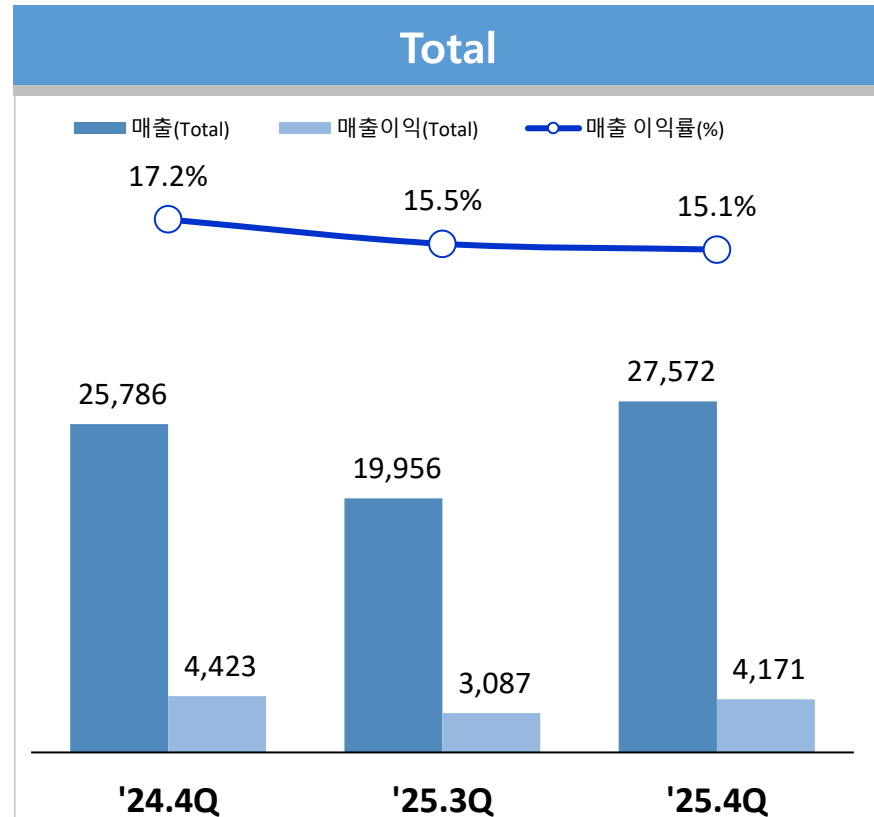


사업 부문별 경영 실적(분기)

□ 매출 / 매출이익

- 화공 : 매출 1.8조 (+36.5% YoY, +25.8% QoQ), 매출이익 2,675억 (+8.8% YoY, +28.9% QoQ), 매출이익률 14.9% (△3.8%p YoY, +0.4%p QoQ)
- 비화공 : 매출 1.0조 (△24.0% YoY, +69.2% QoQ), 매출이익 1,496억 (△23.8% YoY, +48.0% QoQ), 매출이익률 15.6% (+0.0%p YoY, △2.2%p QoQ)
- '25.4Q(Total) : 매출 2.8조 (+6.9% YoY, +38.2% QoQ), 매출이익 4,171억 (△5.7% YoY, +35.1% QoQ), 매출이익률 15.1% (△2.1%p YoY, △0.4%p QoQ)

(단위 : 억원)

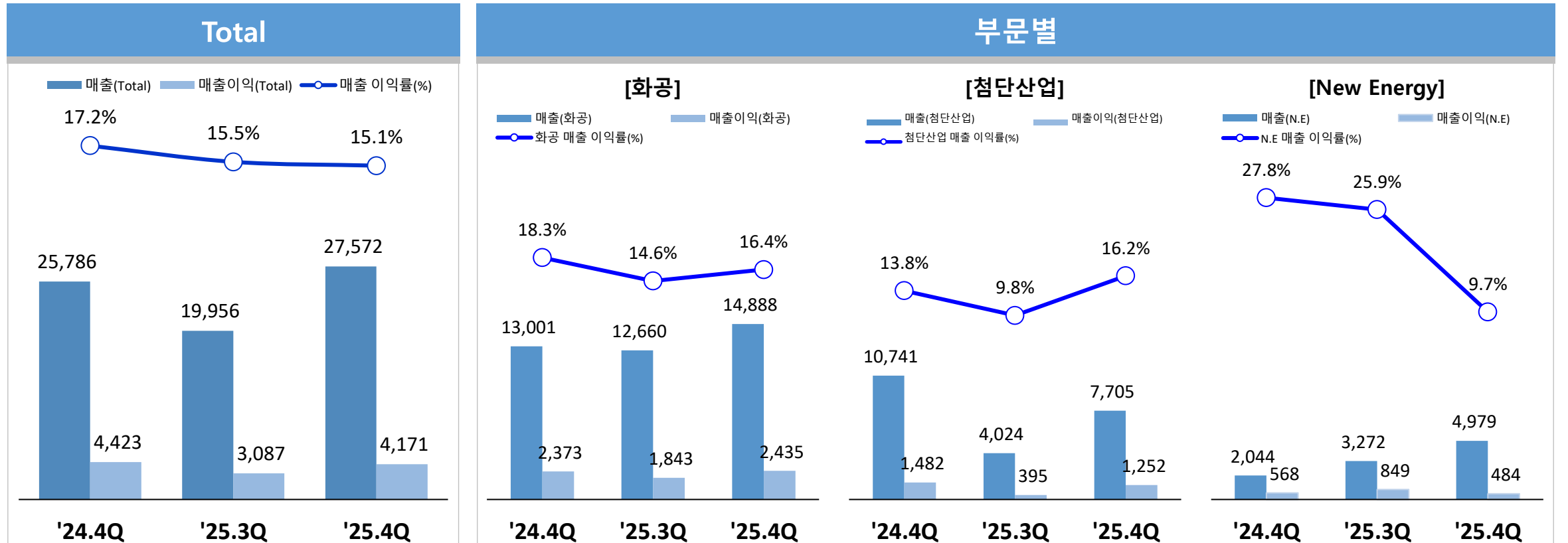


사업 부문별 경영 실적(분기)

□ 매출 / 매출이익 (新 포트폴리오 기준)

- 화공 : 매출 1.5조 (+14.5% YoY, +17.6% QoQ), 매출이익 2,435억 (+2.6% YoY, +32.1% QoQ), 매출이익률 16.4% (△1.9%p YoY, +1.8%p QoQ)
 - 첨단산업 : 매출 0.8조 (△28.3% YoY, +91.5% QoQ), 매출이익 1,252억 (△15.5% YoY, +217.0% QoQ), 매출이익률 16.2% (+2.4%p YoY, +6.4%p QoQ)
 - New Energy : 매출 0.5조 (+143.6% YoY, +52.2% QoQ), 매출이익 484억 (△14.8% YoY, △43.0% QoQ), 매출이익률 9.7% (△18.1%p YoY, △16.2%p QoQ)
- '25.4Q(Total) : 매출 2.8조 (+6.9% YoY, +38.2% QoQ), 매출이익 4,171억 (△5.7% YoY, +35.1% QoQ), 매출이익률 15.1% (△2.1%p YoY, △0.4%p QoQ)

(단위 : 억원)

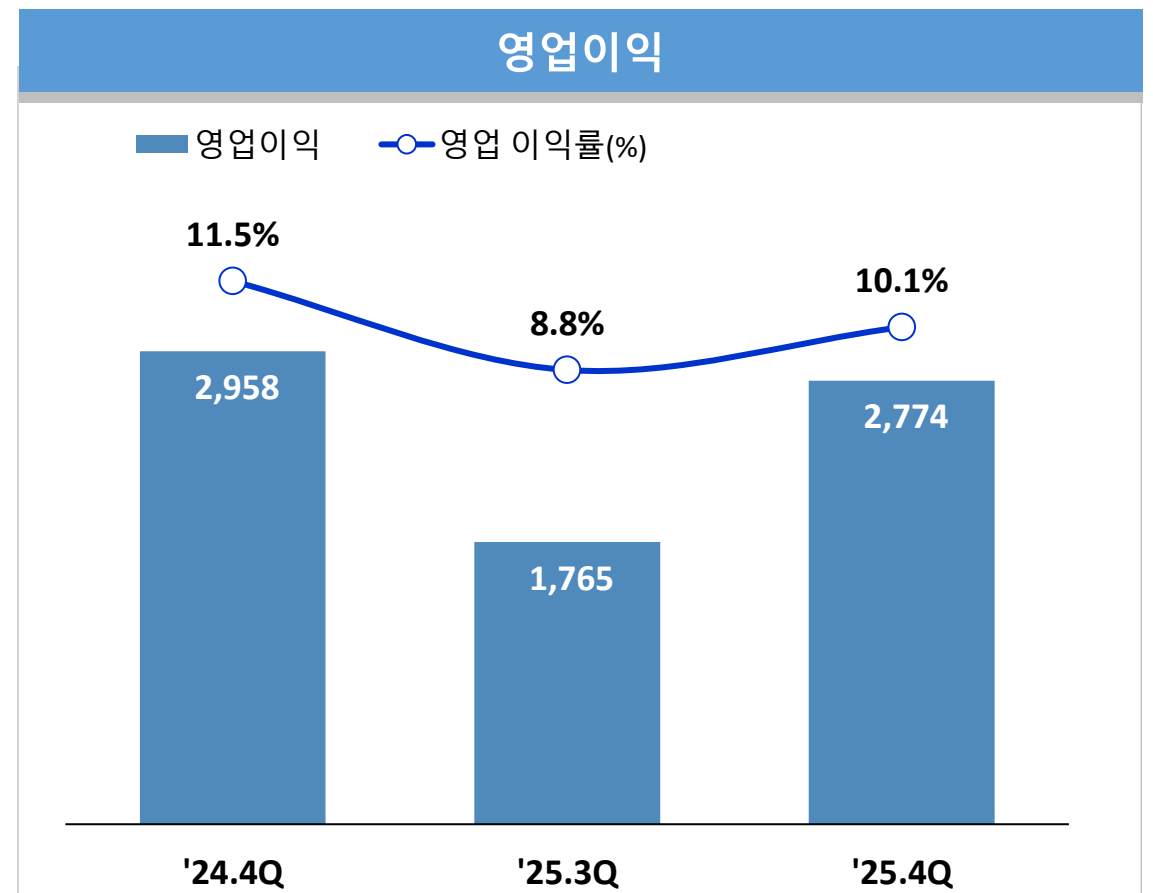
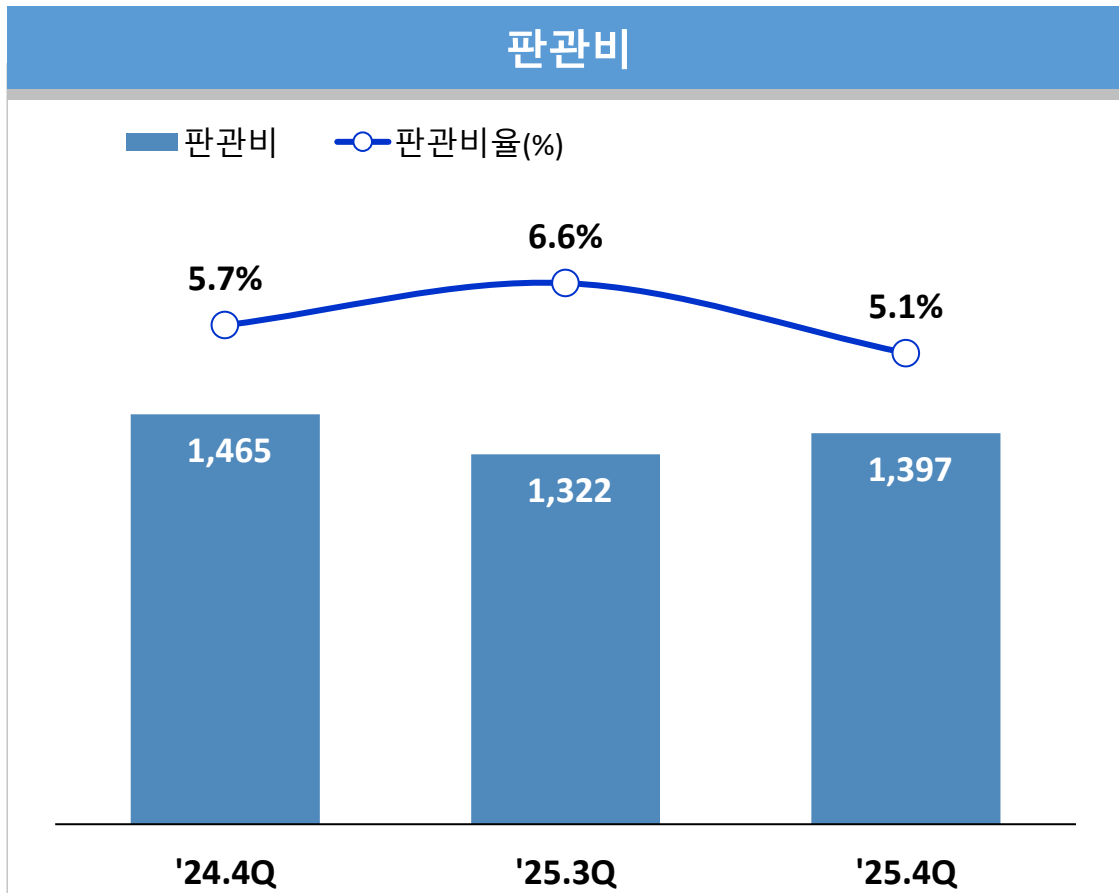


사업 부문별 경영 실적(분기)

□ 판관비 / 영업이익

- 판관비 1,397억 (△4.6% YoY, +5.7% QoQ), 판관비율 5.1% (△0.6%p YoY, △1.5%p QoQ)
- 영업이익 2,774억 (△6.2% YoY, +57.2% QoQ), 영업이익률 10.1% (△1.4%p YoY, +1.3%p QoQ)

(단위 : 억원)



요약 재무제표

□ 손익계산서

(단위 : 억원)

구분	'24.4Q	FY 2024	'25.3Q	'25.4Q	FY 2025	YoY	QoQ
매출액	25,786	99,666	19,956	27,572	90,288	6.9%	38.2%
매출총이익	4,423	15,092	3,087	4,171	13,339	△5.7%	35.1%
매출이익률(%)	(17.2%)	(15.1%)	(15.5%)	(15.1%)	(14.8%)	△2.1%p	△0.4%p
판매관비	1,465	5,376	1,322	1,397	5,418	△4.6%	5.7%
판매비율(%)	(5.7%)	(5.4%)	(6.6%)	(5.1%)	(6.0%)	△0.6%p	△1.5%p
영업이익	2,958	9,716	1,765	2,774	7,921	△6.2%	57.2%
영업이익률(%)	(11.5%)	(9.7%)	(8.8%)	(10.1%)	(8.8%)	△1.4%p	1.3%p
세전이익	1,713	9,038	1,870	2,354	8,304	37.4%	25.9%
세전이익률(%)	(6.6%)	(9.1%)	(9.4%)	(8.5%)	(9.2%)	1.9%p	△0.9%p
당기순이익	1,111	6,387	1,574	1,920	6,483	72.8%	22.0%
순이익률(%)	(4.3%)	(6.4%)	(7.9%)	(7.0%)	(7.2%)	2.7%p	△0.9%p

요약 재무제표

□ 재무상태표

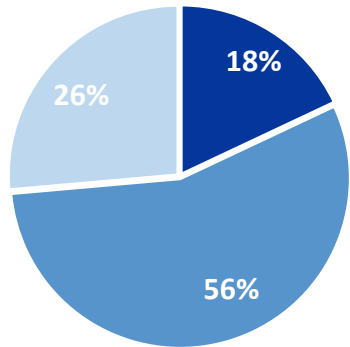
(단위 : 억원)

구분	FY 2024	FY 2025	증감
자산총계	100,133	100,396	0.3%
유동자산	79,419	76,592	△3.6%
비유동자산	20,714	23,804	14.9%
부채총계	61,176	55,934	△8.6%
유동부채	58,711	52,587	△10.4%
비유동부채	2,465	3,347	35.8%
자본총계	38,957	44,462	14.1%
자본금	9,800	9,800	0.0%
이익잉여금	31,873	36,754	15.3%
기타자본항목	△2,716	△2,092	23.0%
부채비율 (%)	157.0%	125.8%	△31.2%p
순현금	29,950	28,720	△4.1%

Pipeline

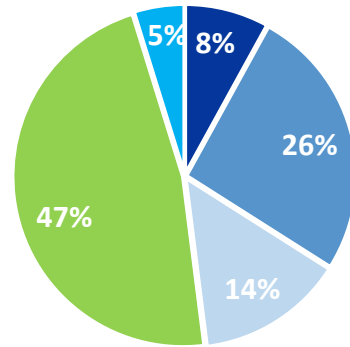
화 공		New Energy			계
가스	석유 화학	LNG	청정 Energy	ECO(물)	• Total 17건, 250억불
사우디 Khafji Pkg.1&2 1건, 20억불	카타르 Urea 포함 2건, 65억불	인니 INPEX 포함 2건, 35억불	사우디 SAN-6 , 멕시코 Pacifico Mexinol, UAE Falcon PLA 포함 9건, 118억불	성남시 환경복원센터 포함 3건, 12억불	

지역별



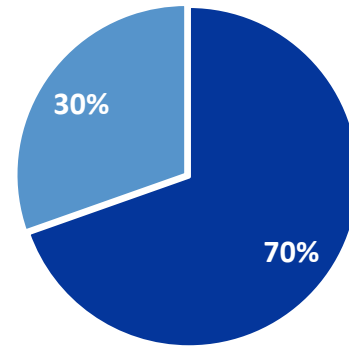
■ 아시아/CIS ■ 중동 ■ 미국/유럽

상품별



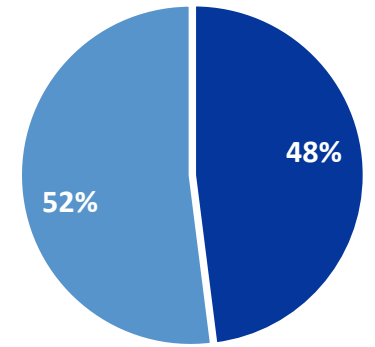
■ 가스 ■ 석화 ■ LNG ■ 청정E ■ ECO

구도별



■ EPC ■ FEED to EPC

고객별



■ 기존 ■ 신규

2025년 배당 계획

□ 2025년은 지배지분 순이익의 25% 현금 배당 시행

◎ 1주당 배당금 790원, 배당금총액 약 1,548억원, 시가배당률 3.18%

* 시가배당률은 배당기준일 2매매거래일 전일부터 과거 1주일간의 거래소 시장에서 형성된 최종가격의 산술평균가격에 대한 1주당 배당금의 비율이며 시가는 24,825원

◎ 배당기준일 2025년 12월 31일

◎ 배당금지급 예정일자는 상법 제464조의2 규정에 의거, 주주총회일로부터 1개월 이내에 지급 예정

2026년 경영 가이드스

□ 2026년 경영 가이드스

· 수주 12조원, 매출 10조원, 영업이익 8,000억원 (OPM 8.0%)

(단위 : 억원)

