

A photograph of an industrial facility at night, featuring a large cylindrical tank with a domed top and various pipes and structural elements. The scene is illuminated by artificial lights, creating a blue and yellow color palette. A dark blue diagonal overlay covers the right side of the image.

# WOORYANG HC

Investor Relations 2025

본 자료는 주주 및 기관투자자들을 대상으로 실시되는 Presentation에서의 정보 제공을 목적으로 우양에이치씨 주식회사(이하“회사”)에 의해 작성되었으며 이의 반출, 복사 또는 타인에 대한 재배포는 금지됨을 알려드리는 바입니다. 본 Presentation에의 참석은 위와 같은 제한 사항의 준수에 대한 동의로 간주될 것이며 제한 사항에 대한 위반은 관련‘자본시장과 금융투자업에 관한 법률’에 대한 위반에 해당 될 수 있음을 유념해주시기 바랍니다.

본 자료에 포함된“예측정보”는 개별 확인 절차를 거치지 않은 정보들입니다. 이는 과거가 아닌 미래의 사건과 관계된 사항으로 회사의 향후 예상되는 경영현황 및 재무실적을 의미하고, 표현상으로는 ‘예상’, ‘전망’, ‘계획’, ‘기대’, (E)’등과 같은 단어를 포함합니다. 위 “예측정보”는 향후 경영환경의 변화 등에 따라 영향을 받으며, 본질적으로 불확실성을 내포하고 있는 바, 이러한 불확실성으로 인하여 실제 미래 실적은 “예측정보”에 기재되거나 암시된 내용과 중대한 차이가 발생할 수 있습니다. 또한, 향후 전망은 Presentation 실시일 현재를 기준으로 작성된 것이며 현재 시장상황과 회사의 경영방향 등을 고려한 것으로 향후 시장환경의 변화와 전략수정 등에 따라 변경될 수 있으며, 별도의 고지 없이 변경 될 수있음을 양지하시기 바랍니다.

본 자료의 활용으로 인해 발생하는 손실에 대하여 회사 및 회사의 임원들은 그 어떠한 책임도 부담하지 않음을 알려드립니다. (과실 및 기타의 경우 포함)

본 문서는 주식의 모집 또는 매출, 매매 및 청약을 위한 권유를 구성하지 아니하며 문서의 그 어느 부분도 관련 계약 및 약정 또는 투자 결정을 위한 기초 또는 근거가 될 수 없음을 알려드립니다.

# Contents

## Investor Relations 2025

### 01

#### 회사개요

1. 기업 개요
2. 기업 연혁
3. 생산 시설
4. 주요사업 영역
5. 납품 실적

### 02

#### 경영실적

1. 실적 추이
2. 재무상태 추이
3. 실적분석

### 03

#### 성장전략

1. 시장전망
2. 해양플랜트
3. LNG플랜트
4. 에너지플랜트
5. 에코플랜트

### 04

#### Appendix

1. 개별재무제표

# 회사개요

1. 기업개요
2. 기업연혁
3. 생산시설
4. 주요사업 영역
5. 납품실적

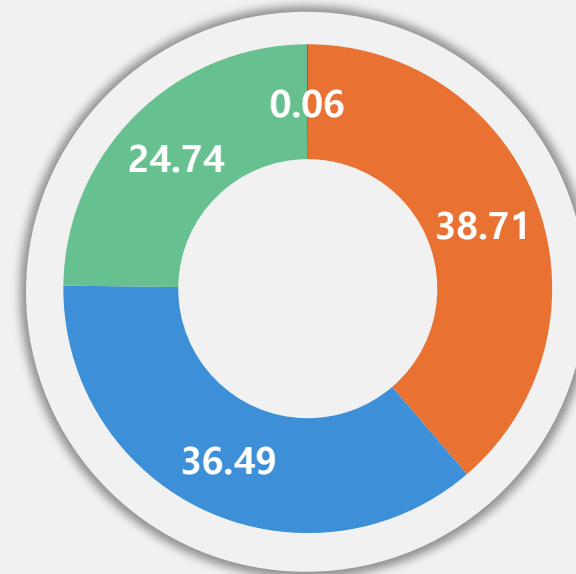


# 01 기업개요

## 기업현황

회 사 명	우양에이치씨 주식회사
대 표 이 사	김 진 태
설 립 일	1993년 3월 15일
기 업 형 태	중견기업
본 사 소 재 지	경기도 평택시 포승읍 포승공단로118번길 88
임 · 직 원 수	281 명
자 본 금	72 억
발 행 주 식 수	14,790,009 주
상 장 시 장	KOSDAQ 시장

## 주주구성



주주명	지분율
솔브레인 홀딩스	38.71 %
특수관계인	36.49 %
기타(소액주주 등)	24.74 %
자기주식	0.06 %

### 설립기

- 1993 '우양실업' 설립
- 1996 '우양산업기계' 상호 변경
- 2000 ISO 9001 인증 취득
- 2002 ASME Stamp "U", "S" 획득  
특정설비 제조등록증 취득
- 2004 평택 포승공단 확장 이전  
중국 SEL 인증 획득
- 2006 "우양에이치씨" 상호 변경
- 2007 ASME Stamp "U2", "PP" 획득
- 2008 ISO 14001  
OHSAS 18001(現 ISO 45001) 취득

### 변화의 시기

- 2009 해양플랜트 진출
- 2012 2공장 준공
- 2014 3공장 준공
- 2015 National Board 등록
- 2019 3공장 증설 (RT Room, Moving Shelter)  
국내 1,000MW급 발전 기자재  
공급 유자격 인증 취득

### 도약 성장기

- 2020 2공장 증설 (산세척장)  
ASME Stamp "U3" 취득
- 2022 3공장 Tandem ICE 용접설비 구축
- 2023 Lloyd Class 1 등록
- 2024 한국수력원자력 유자격공급자 등록
- 2025 코스닥 상장



## 연간 30,000 Ton 수준의 생산시설 및 평택항 인접 물류 효율성 이점

**1공장(본사)** 포승공단로 118번길 88



**2공장** 평택항만길 205



**3공장** 포승산단로 39



공장명	부지 면적	건물 면적	주요 공정	품질인증
1공장	48,840m <sup>2</sup> (14,800평)	8,600평	가공 / 성형 / 제관	 ASME, ISO, SEL 외
2공장	49,263m <sup>2</sup> (14,900평)	7,100평	제관 / 후행	
3공장	93,638m <sup>2</sup> (28,300평)	5,600평	성형 / 제관	

## 화공플랜트

30년 이상 약 6,170기 272,700톤의  
핵심설비 납품 실적 보유



## 에너지 & 에코 플랜트

발전 플랜트 BOP 설비 및  
다양한 산업의 설비 구축, 최적화된 솔루션 제공



TOWER  
타워

H/E  
열교환기

VESSEL  
압력용기

REACTOR  
반응기

SSC  
복수기

FWH  
급수가열기

DEAERATOR  
탈기기

증발농축  
시스템



# 04 주요사업영역

30년 이상의 풍부한 플랜트 납품실적과 기술 보유



## 주요 인증

## 보유 설비



ISO 인증

ASME Stamp

Lloyd's Class1

SEL



초대형 열처리 설비

300Ton Gantry Crane

Tandem ICE

## 주요기기

### Pressure Vessel (압력용기)



기체/액체상태의 내용물을  
고압을 이용하여 저장하는 설비

➔ 가스/화학액체를 압력 상태로 저장

### Tower (증류탑)



액체 혼합물에서 각 성분의  
증기압차를 이용하여 고비점 성분과  
저비점 성분을 분리하는 장치

➔ 석유화학 제품 생산,  
액체 정류, 분류

### Heat Exchanger (열교환기)



유체 (또는 Gas)로부터 다른 유체로  
물리적인 접촉이 없이 열을 전달하기  
위한 장치

➔ Oil&Gas, 석유화학 산업 적용

### Reactor (반응기)



화학반응을 진행시키기 위해  
사용하는 반응장치

➔ 액체의 반응을 통한 분류

## 04 주요사업영역 - 에너지 & 에코플랜트

### 주요기기

#### SSC (복수기)



냉각수를 이용하여 스팀 터빈의 증기를 물로 응축시키는 장치

➔ 에너지, 석유화학 산업 적용

#### Feedwater Heater (급수가열기)



터빈의 증기를 이용하여 급수온도를 높이는 장치

➔ 에너지, 석유화학 산업 적용

#### Deaerator (탈기기)



용해된 용존가스를 제거 하여 열교환기 부식을 방지하는데 사용되는 기기

#### 증발농축시스템



액체 상태의 용액에서 수분 제거 후, 고체 또는 고농도 형태로 농축시키는 기술

➔ 식품, 제약, 바이오 화학 산업 적용



## Port Artur LNG



- 사업주 SEMPRA
- 고객사 BECHTEL
- 제품 In-Line Heat Exchanger
- 무게 1,964 Ton
- 납품연도 2025 (USA)



## Olefins Facility



- 사업주 Gulf Coast Growth Ventures
- 고객사 Chiyoda&Kiewit Energy(CKJV)
- 제품 Tower
- 무게 700 Ton
- 납품연도 2019 (USA)

Full dress-up condition with special saddle



## USGC Petrochemicals



- 사업주 Chevron Phillips Chemical
- 고객사 Technip FMC
- 제품 Loop Reactor
- 무게 2,993 Ton
- 납품연도 2014 (USA)



## PDH / UTOS



- 사업주 APOC
- 고객사 SAMSUNG E&A
- 제품 CATOFIN® Reactor
- 무게 290 Ton
- 납품연도 2022 (Saudi)



## 경영실적

1. 실적 추이
2. 재무상태 추이
3. 실적 분석

2



# 01 실적 추이

매출액

774억원

영업이익

46억원

영업이익률

6%

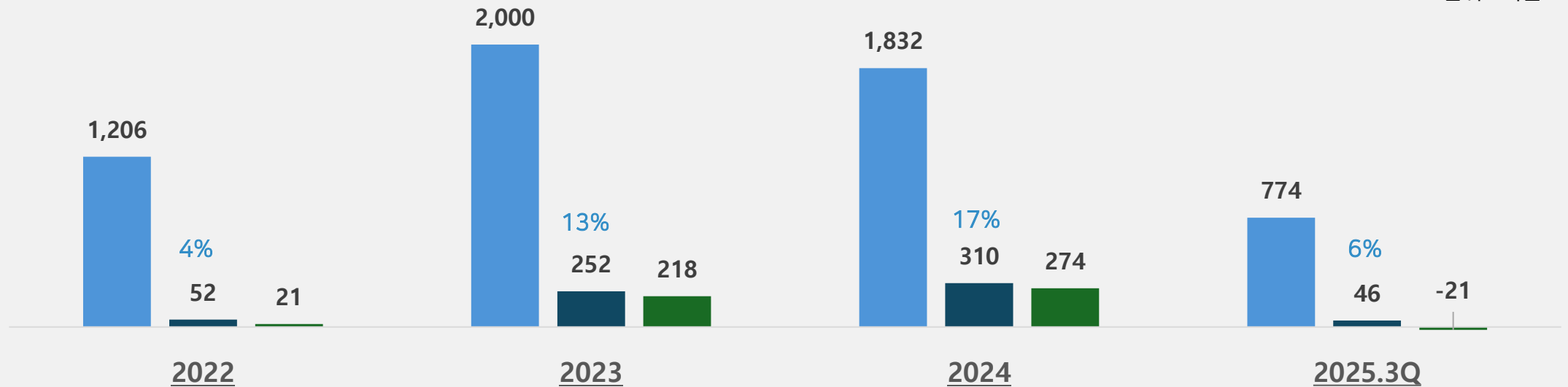
당기순이익

-21억원

\*2025년 3Q 기준

■ 매출액  
■ 영업이익  
■ 당기순이익

\* 단위 : 억원



## 02 재무상태 추이

자산총액

2,318억원

부채총액

454억원

부채비율

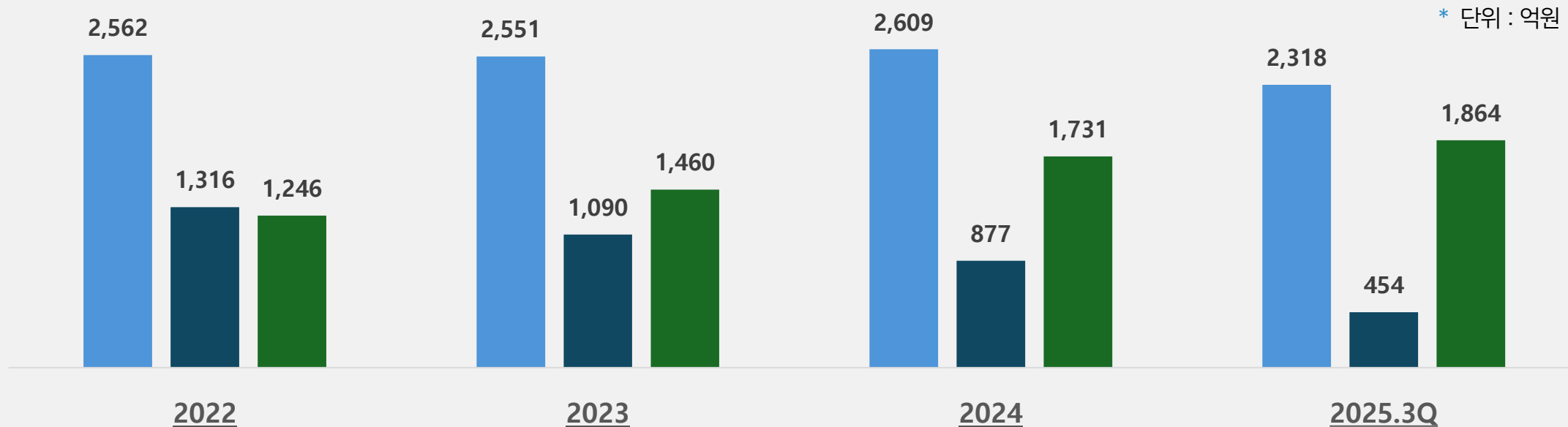
24%

자기자본비율

80%

\*2025년 3Q 기준

■ 자산 총계  
■ 부채 총계  
■ 자본 총계

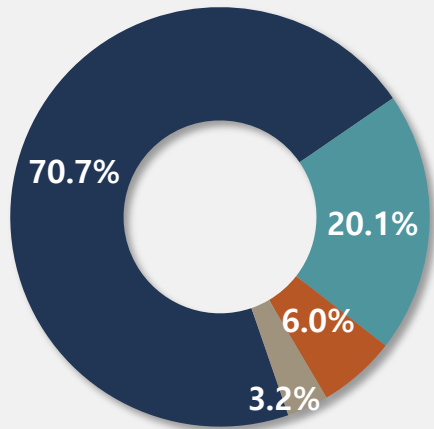


# 03 실적 분석

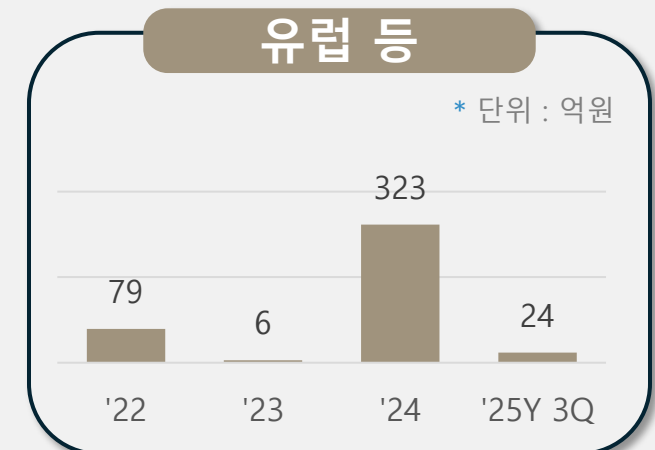
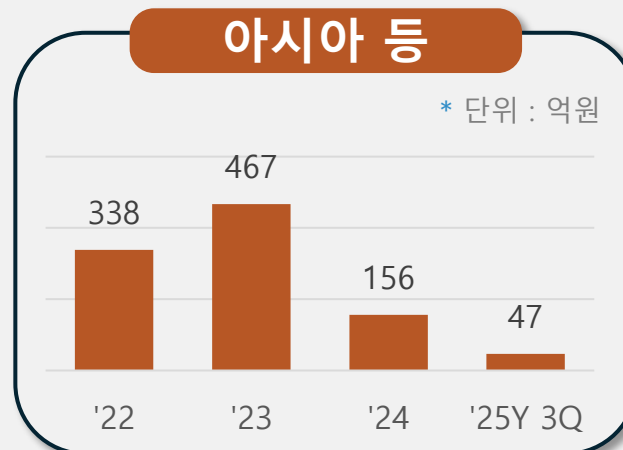
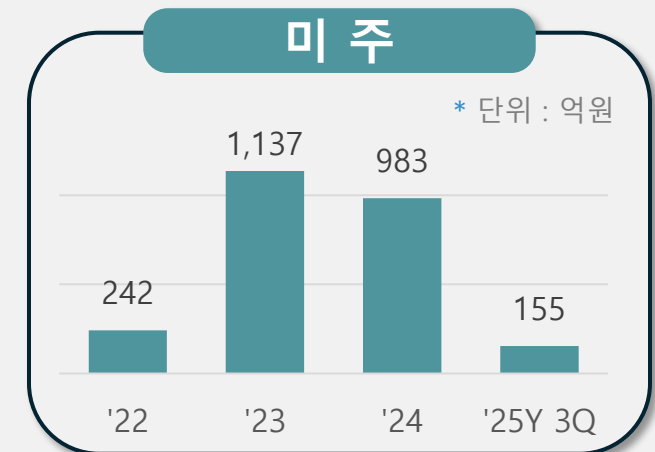
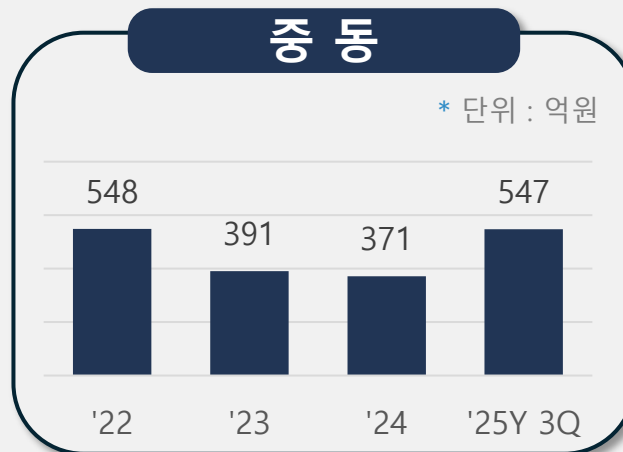
## 2025년 3분기 납품 지역별 매출 내역

\* 단위 : 천원

구 분	국 내	아시아 및 오세아니아	미 주	유럽 및 아프리카	중 동	합 계
당분기	4,588,305	87,185	15,539,081	2,461,138	54,763,594	77,439,303



■ 중동 ■ 미주 ■ 아시아 ■ 유럽



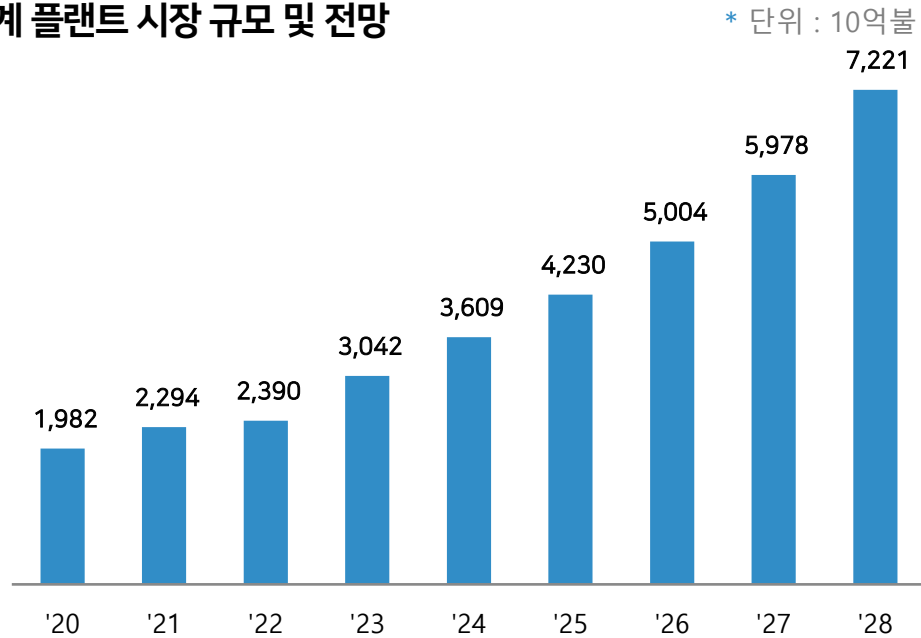
## 성장전략

1. 시장전망
2. 해양플랜트
3. LNG플랜트
4. 에너지플랜트
5. 에코플랜트

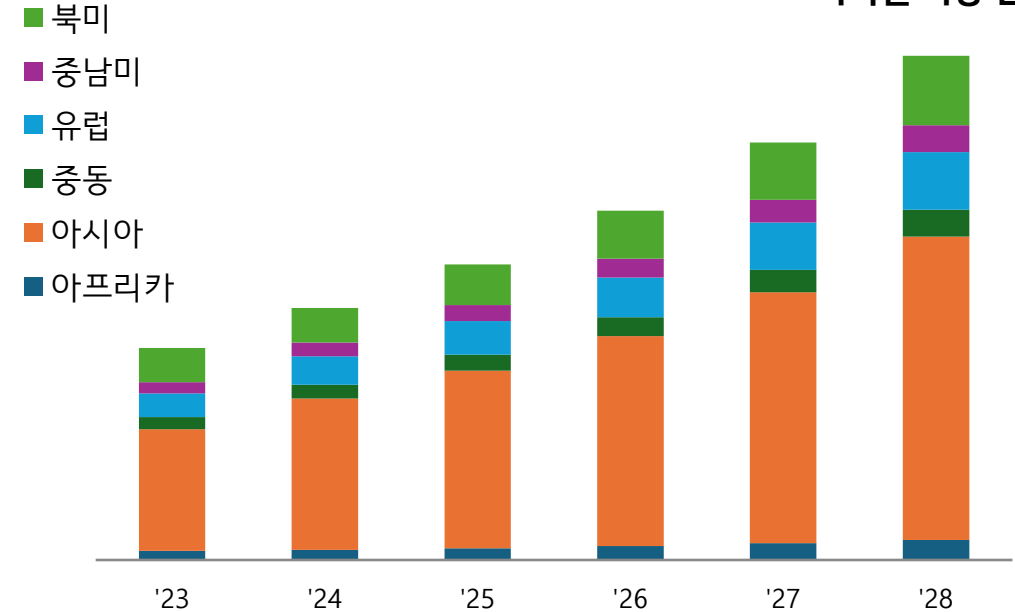
3

# 01 성장전략 - 시장전망

세계 플랜트 시장 규모 및 전망



지역별 시장 전망



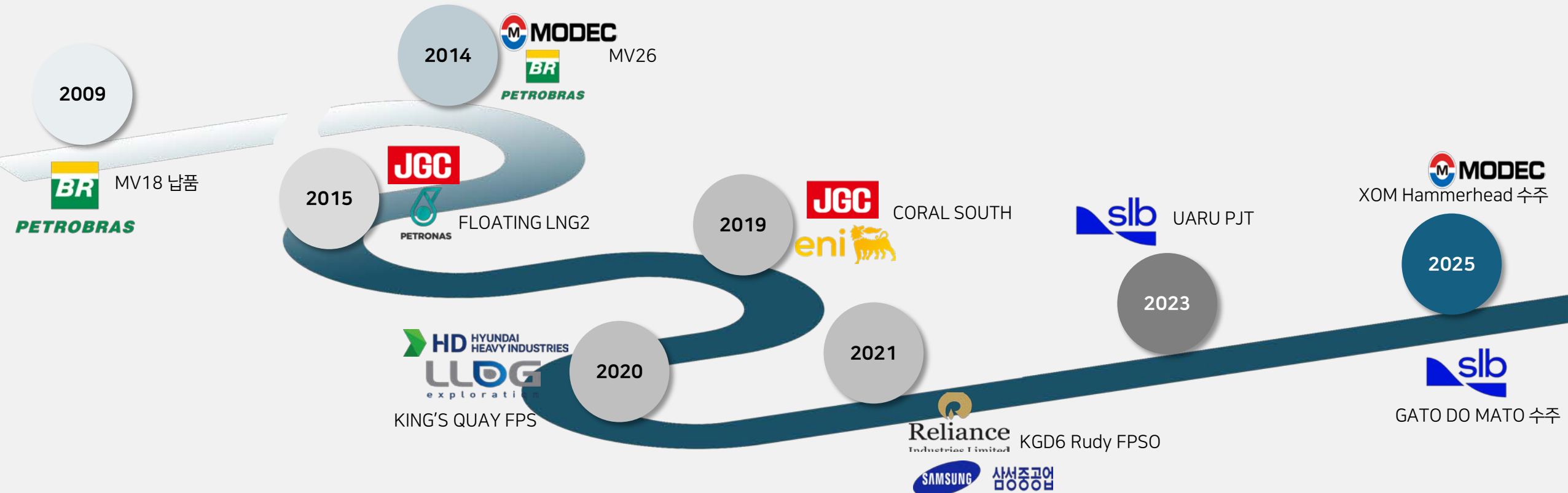
'26년 플랜트 시장 규모는 약5조 40억 달러로 전망  
'28년에는 **7조 2,210억 달러**로 성장 예상

'24~'28년 글로벌 플랜트 시장 연평균 **18.9%** 성장 전망

## 02 성장전략 - 해양플랜트

2009년 납품 이래 **16년** 이상 축적된 노하우 및 풍부한 실적 보유

해양플랜트 누적 수주 **3,000억** / 총 중량 **20,000Ton** 납품 완료






### 03 성장전략 - LNG플랜트

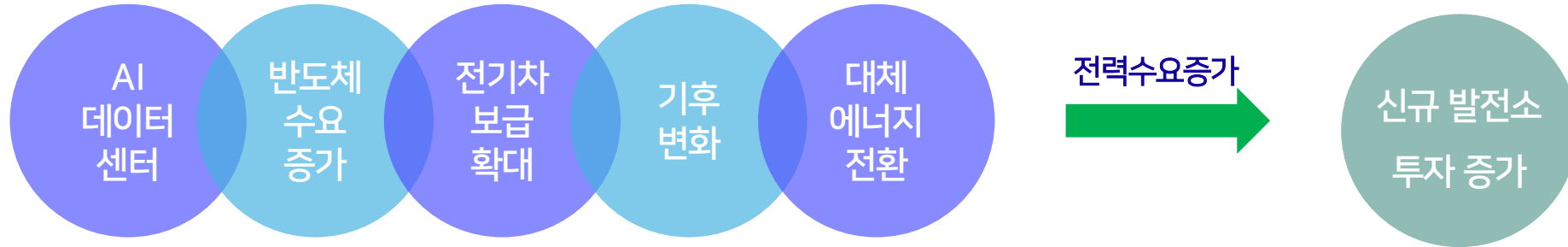
LNG 플랜트 누적 수주 **2,900억**  
총 중량 **35,000Ton**

**축적된 실적 및 노하우 기반**  
성장하는 시장 내 위상 **지속 확대**



## 04 성장전략 - 에너지플랜트

에너지 플랜트 시장 진출을 위한 기술력 확보 및 생산시설 구축 완료



### 1. 에너지 플랜트 기술 역량 보유

BOP 설계를 위한 자체 개발 엔지니어링 Software 보유

### 2. 최적의 입지조건 및 설비 완비

추가적인 설비 증축 없이 생산 가능한 입지조건과 시설 완비

### 3. 발전기자재 공급 자격 확보

국내 5대 발전소 공급자격 보유(1,000MW)

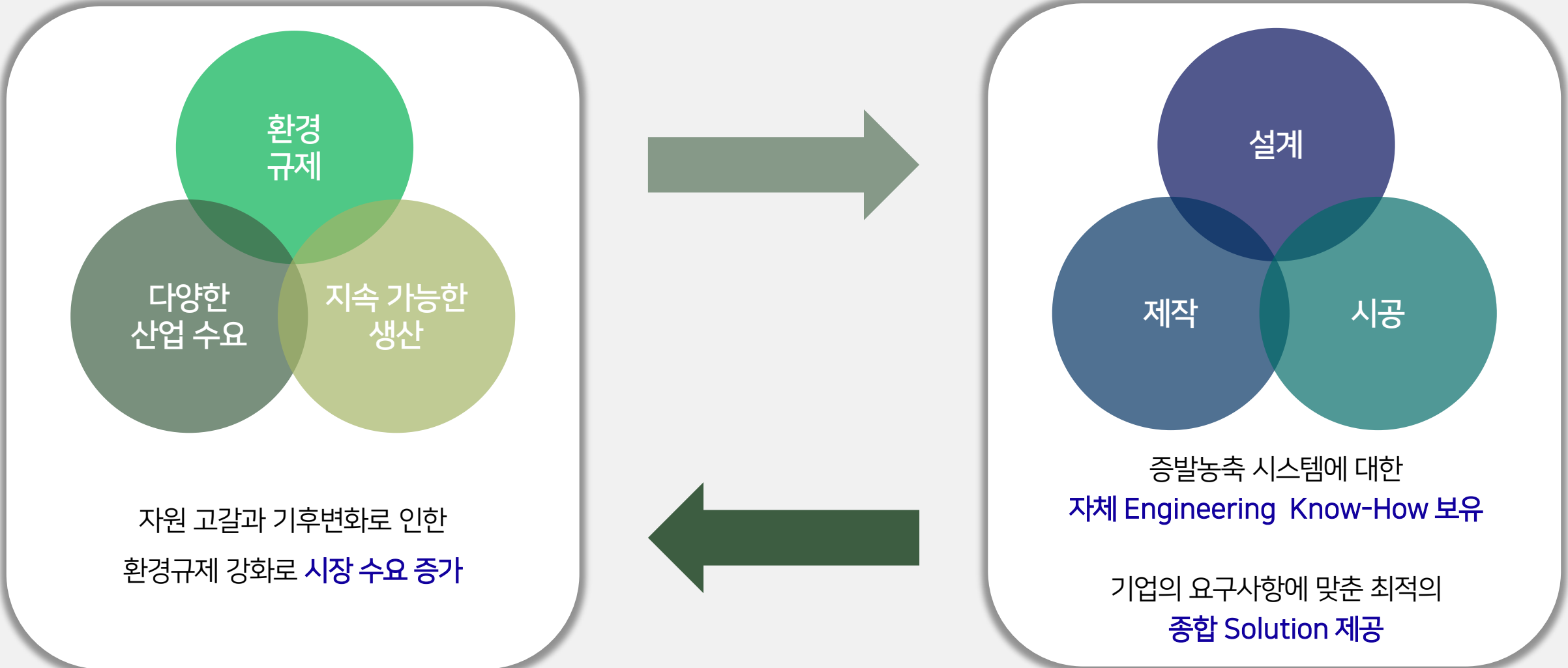
한국수력원자력 유자격공급자 등록

### 4. 발전 기술 역량 기반 차세대 에너지 기술 경쟁력 강화

국내·외 EPC사와 SMR Project 지속 협업

## 05 성장전략 - 에코플랜트

다양한 산업의 환경 설비 구축 및 최적화된 Solution 제공



# Appendix

## 1. 요약 개별재무제표

4

# 01 요약 개별재무제표

## 요약 개별 재무상태표

\* 단위 : 백만원

구분	2022	2023	2024	2025Y 3Q
유동자산	97,954	102,510	111,398	85,488
비유동자산	158,301	152,600	149,534	146,320
자산총계	256,255	255,110	260,932	231,808
유동부채	101,937	85,696	65,652	20,117
비유동부채	29,672	23,380	25,112	25,327
부채총계	131,610	109,076	87,764	45,444
자본금	6,828	6,828	6,828	7,395
자본잉여금	112,593	112,593	112,593	127,404
자본조정	-10	-10	-10	-86
이익잉여금	5,234	26,622	53,755	51,651
자본총계	124,645	146,034	173,167	186,364

## 요약 개별 손익계산서

\* 단위 : 백만원

구분	2022	2023	2024	2025Y 3Q
매출액	120,653	200,055	183,249	77,439
매출원가	107,367	159,495	131,404	62,026
매출총이익	13,285	40,560	51,845	15,413
판매비관리비	8,058	15,289	20,756	10,801
영업이익	5,227	25,271	31,089	4,612
법인세비용 차감전 순이익	3,943	23,382	34,628	-1,534
법인세 비용	1,807	1,577	7,196	570
당기순이익	2,136	21,805	27,432	-2,104