



INVESTOR RELATION

2025년 3분기 경영 실적

Nov. 2025

© 2025 LVMC Holdings. All rights reserved.
Contains LVMC Holdings' Confidential and Proprietary information and may not be disclosed or reproduced
without the prior written consent of LVMC Holdings.

LVMC HOLDINGS



LVMC HOLDINGS

© 2025 LVMC Holdings – All rights reserved.

This document constitutes the sole and exclusive property of LVMC Holdings. LVMC Holdings retains all copyrights and other rights over, without limitation, LVMC Holdings' trademarks, technologies, methodologies, analyses and know how included or arising out of this document. The addressee of this document undertakes to maintain it confidential and not to disclose all or part of its content to any third party without the prior written consent of LVMC Holdings. The addressee undertakes to use this document solely for its own needs (and the needs of its affiliated companies as the case may be), only for the purpose of evaluating the document for services of LVMC Holdings. No other use is permitted.

Table of Contents

01 _ 2025년 3분기 실적

02 _ 2025년 3분기 손익 분석

03 _ APPENDIX



01 _ 2025년 3분기 실적

국가별 매출 실적

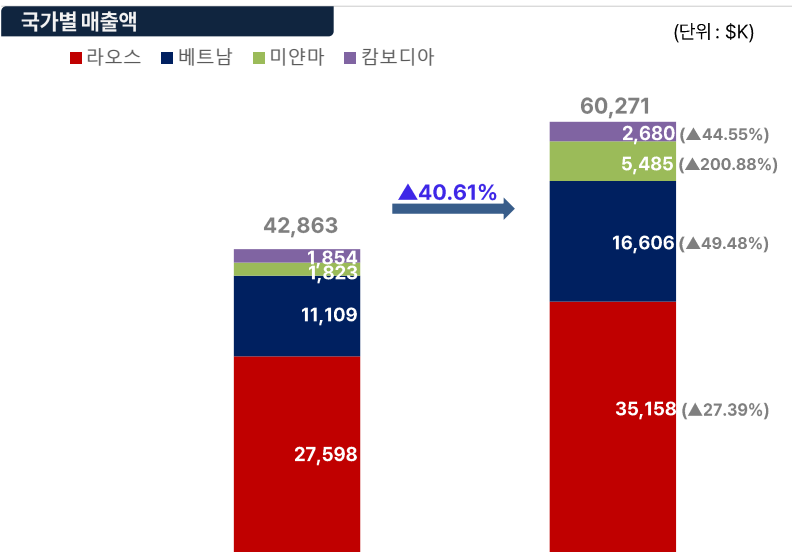
P. 4

부문별 매출 실적

P. 5

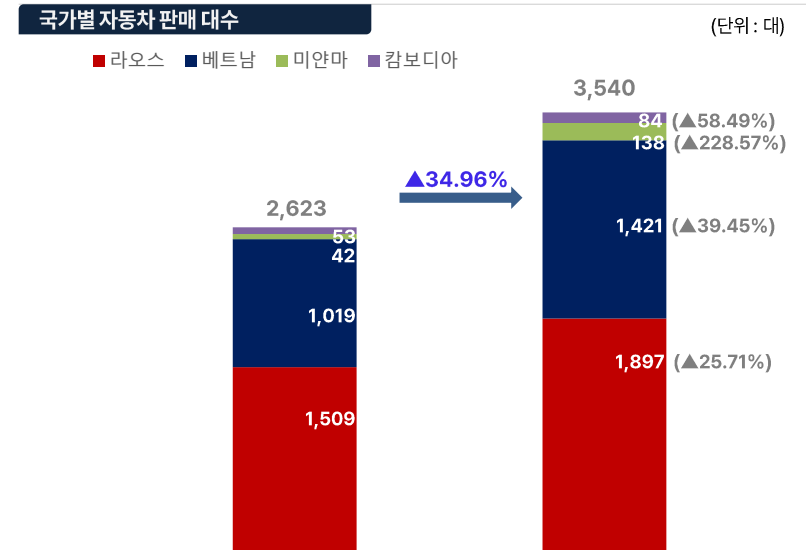
01_2025년 3분기 실적

국가별 매출 실적



매출실적	2024년 3분기		2025년 3분기	
	매출액	비중	매출액	비중
라오스	27,598	65.11%	35,158	58.67%
베트남	11,109	26.21%	16,606	27.71%
미얀마	1,823	4.30%	5,485	9.15%
캄보디아	1,854	4.37%	2,680	4.47%
연결	42,863	100%	60,271	100%

국가별 자동차 판매 대수



판매대수	2024년 3분기		2025년 3분기	
	판매대수	비중	판매대수	비중
라오스	1,509	57.52%	1,897	53.59%
베트남	1,019	39.23%	1,421	40.14%
미얀마	42	1.59%	138	3.90%
캄보디아	53	2.01%	84	2.37%
합계	2,623	100%	3,540	100%

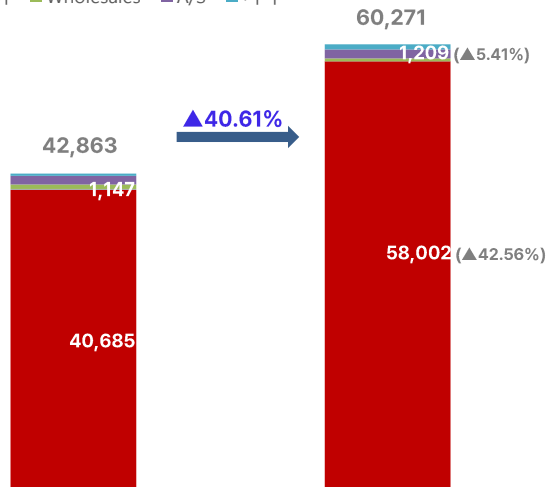
01_2025년 3분기 실적

부문별 매출 실적

사업 부문별 매출액

(단위 : \$K)

■ 자동차 ■ 오토바이 ■ Wholesales ■ A/S ■ 기타

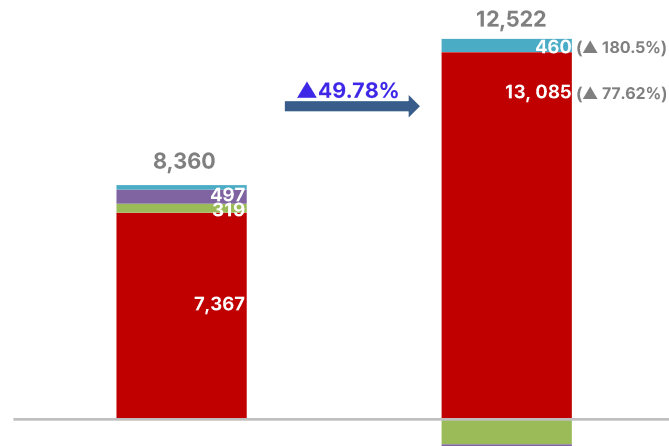


매출액	2024년 3분기	2025년 3분기
자동차	40,685	58,002
오토바이	140	2
Wholesales	596	387
A/S	1,147	1,209
기타	295	671
연결	42,863	60,271

사업 부문별 매출총이익

(단위 : \$K)

■ 자동차 ■ 오토바이 ■ Wholesales ■ A/S ■ 기타



매출총이익	2024년 3분기	2025년 3분기
자동차	7,367	13,085
오토바이	12	17
Wholesales	319	(880)
A/S	497	(160)
기타	164	460
연결	8,360	12,522



02 _ 2025년 3분기 손익 분석

손익계산서

P. 7

주요 증감사유 분석

P. 8

02_2025년 3분기 손익 분석

손익계산서

2025년 3분기 **호실적 유지와 더불어 경영 효율화 기반**
당기순이익 48.4억원, 전년 比 124.7억원 상승 & 최근 분기 대비 최대 당기순이익 달성

(단위: USD)	2024 3Q	2024 4Q	2025 1Q	2025 2Q	2025 3Q	YoY
매출액	42,862,504	73,426,786	71,528,125	70,813,997	60,271,129	▲40.62%
매출원가	-34,502,482	-58,148,768	-55,302,559	-55,366,603	-47,749,148	▲38.39%
매출총이익	8,360,022	15,278,018	16,225,566	15,447,394	12,521,981	▲49.78%
판매비와관리비	-7,736,267	-9,347,714	-10,315,168	-10,608,016	-9,160,708	▲18.41%
기타수익	2,324,880	1,478,184	2,780,178	1,133,619	1,918,401	▼17.48%
기타비용	-2,456,531	-1,551,212	-1,161,503	-511,360	-1,461,038	▼40.52%
영업이익(손실)	492,104	5,857,276	7,529,073	5,461,637	3,818,636	▲675.98%
금융수익	3,049,682	4,472,250	781,524	1,017,843	513,393	▼83.17%
금융비용	-5,286,840	-13,171,316	-3,944,795	-4,699,968	-2,965,978	▼43.90%
지분법투자손익	-3,784,379	3,935,418	-1,139,534	-361,404	2,320,551	흑자전환 +\$6,105K
법인세비용차감전순이익	-5,529,433	11,868,444	3,226,268	1,418,108	3,686,602	흑자전환 +\$9,216K
법인세비용	81,199	1,050,490	313,975	-252,406	191,797	▲136.21%
당기순이익(손실)	-5,610,632	10,817,944	2,912,293	1,165,702	3,494,805	흑자전환 +\$9,105K

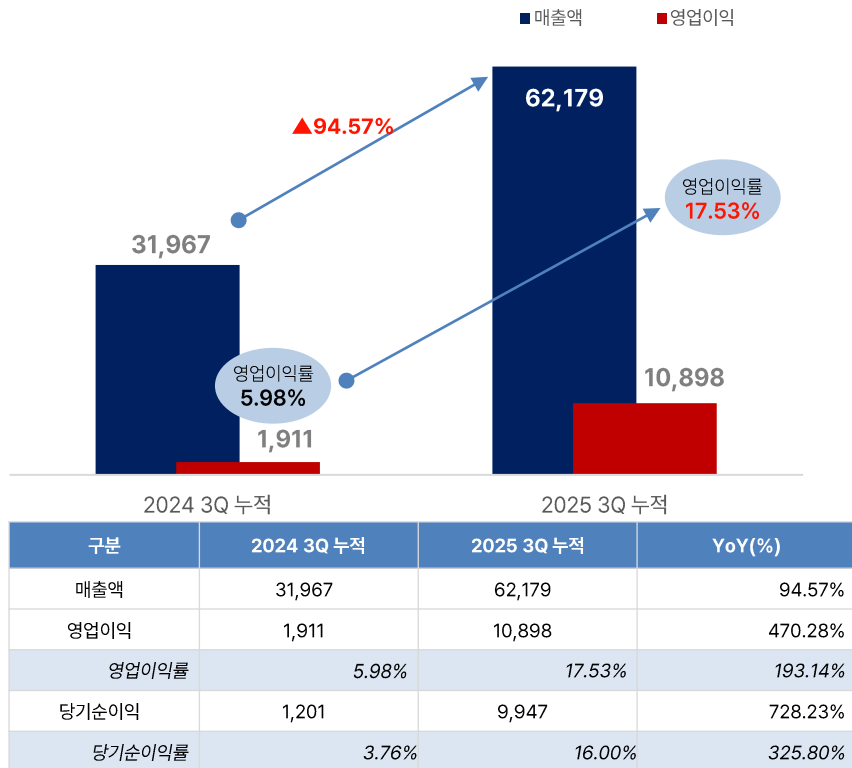
02_2025년 3분기 손익 분석

주요 증감사유 분석

LH Singapore 실적 비교(누적)

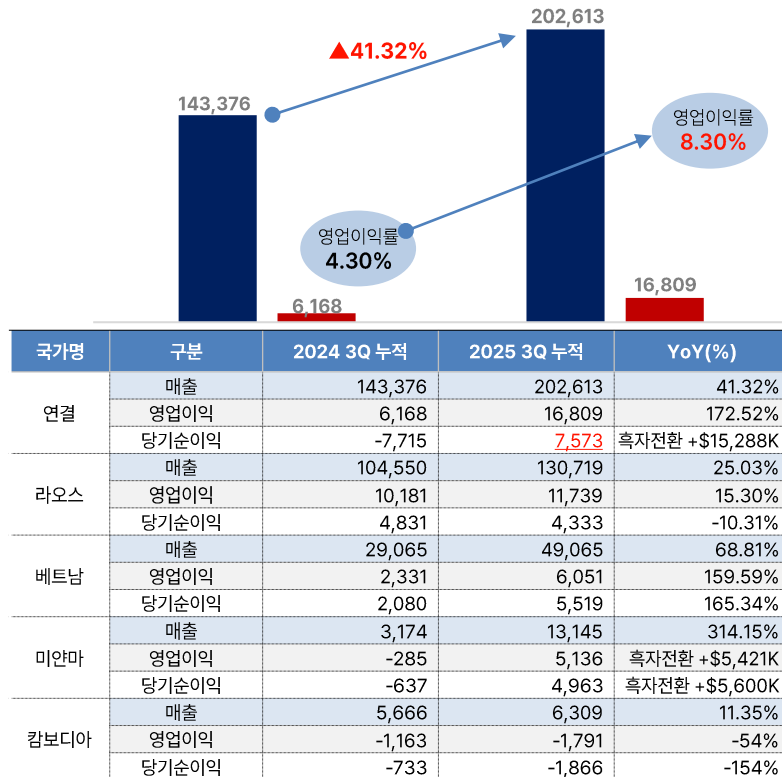
(단위: \$K)

미얀마 베트남 법인 매출 증가 및 비용 효율화에 따른 수익성 확대



국가별 손익 증감 비교(누적)

■ 매출 ■ 영업이익 (단위: \$K)





03 _ APPENDIX

재무상태표

P. 10

Public Relation

P. 11

03 _ APPENDIX


재무상태표

(단위: USD)	2025년 3분기 누적	2024년 말	차이	증감률
자산	508,150,677	502,559,201	5,591,476	▲1.11%
유동자산 (a)	192,740,557	178,552,176	14,188,381	▲7.95%
부채 (b)	142,034,735	182,181,908	-40,147,173	▼22.04%
유동부채 (c)	95,134,943	126,521,434	-31,386,491	▼24.81%
차입금 (d)	109,640,836	146,594,918	-36,954,082	▼25.21%
충당부채	1,474,768	1,238,110	236,658	▲19.11%
자본 (e)	366,115,942	320,377,293	45,738,649	▲14.28%
자본금	48,310,108	42,897,103	5,413,005	▲12.62%
이익잉여금	32,202,905	29,806,898	2,396,007	▲8.04%
유동 비율 (a/c)	202.6%	141.12%	61.48%	▲43.57%
부채 비율 (b/e)	38.8%	56.86%	-18.06%	▼31.76%
차입금 비율 (d/b+e)	21.58%	20.17%	1.41%	▲6.99%

엘브이엠씨홀딩스유티브채널 활성화



▶ 미얀마 현대차가 생산되는 곳, 쿠데타 그 이후



▶ 쇼츠 콘텐츠 업로드 시작

엘브이엠씨홀딩스, 3분기영업이익53억원...

영업이익율대폭개선

28일 공시된 실적에 따르면, 엘브이엠씨홀딩스가 2025년 3분기 연결 기준 매출 835억 원을 기록해 전년 동기 583억원 대비 43% 증가했다. 같은 기간 영업이익은 53억원으로 전년 6억원에서 691% 성장하며 큰 폭의 개선을 달성했다. 누적 기준 역시 매출 2862억원(▲48%) 영업이익 237억 원(▲185%)으로 뚜렷한 상승세를 보였다.

당기순이익은 3분기 48억 원으로, 영업이익 개선이 순이익까지 안정적으로 반영되며 수익구조의 질적 개선이 이루어진 모습이다.

(중략)

회사 관계자는 "3분기가 계절적 비수기임에도 불구하고 호실적을 이어간 점이 의미 있다"며 "국가별 고객 수요를 반영한 차종 포트폴리오가 영업이익 개선을 이끌었다"고 설명했다. 라오스에서는 스테디 셀러인 현대 H-100을 중심으로 현대기아차의 판매가 전년 동기 대비 25% 증가했으며, 10월에는 기아의 소형 SUV '소넷(Sonnet)'을 출시해 현지 수요에 맞춘 신규 모델을 선보였다.

베트남에서는 자사 상용 브랜드 테라코(Teraco)가 분기마다 꾸준한 판매 성과를 내고 있다. 인기 모델인 미니트럭과 미니밴을 비롯한 현지 핵심 시장인 2~35톤급 상용차도 연초 목표를 모두 초과 달성하며 견조한 실적을 유지했다. 한편 미얀마에서는 3분기 출시한 현대자동차 커스틴(Custin)이 큰 호응을 얻고 있다. 초도 물량이 전량 판매된 데 이어 추가 주문까지 확보되면서 안정적인 판매 흐름이 이어질 전망이다. 판매 확대와 함께 비용 효율이 개선되며 수익성 제고에도 힘을 보탤 것이라는 평가이다.

(이하생략)

엘브이엠씨홀딩스, 신사업추진위한실탄확보

코스피 상장사 엘브이엠씨홀딩스(이하 LVMC)가 국내 주요 기관투자자들로부터 투자 자금을 유치하며 중장기 성장 기반을 강화했다.

LVMC는 29일 국내 여신전문금융업계의 주요 투자자인 JB우리캐피탈과 코리아와이드파트너스가 공동 운용(Co-Op)하는 펀드로부터 총 300억원 규모의 메자닌(Mezzanine) 투자 유치에 성공했다. 이번 투자는 LVMC의 실적 개선세와 신사업 확대에 대한 기대감이 반영된 결과로 유수의 국내 주요 기관출자자들이 참여했다.

이번에 조달된 자금은 운영자금 및 신사업 투자에 집중 투입된다. 특히 차량 오퍼 무역금융 지원 확대를 통한 영업 효율 제고와 실적 개선 확대는 물론, 현재 진행중인 유통사업(노브랜드 및 이마트24) 강화 및 추가 지분 취득 등 핵심 사업의 경쟁력 제고에 주력할 계획이다.

회사 관계자는 "LVMC가 제조 중심 기업에서 종합 모빌리티유통 그룹으로의 전환을 추진 중인 만큼, 이번 투자는 기존 자동차 사업의 견조한 수익성과 신사업 성장 잠재력을 시장이 높게 평가한 결과"라고 밝혔다. "확보된 자금을 바탕으로 생산유통 전반의 효율성을 높이고 신사업 가시화와 기업가치 제고에 속도를 낼 계획"이라고 덧붙였다.

한편 엘브이엠씨홀딩스는 라오스, 베트남, 미얀마, 캄보디아 등 인도차이나 반도 주요시장에서 안정적인 생산 및 판매 네트워크를 구축해 왔으며 최근 재무 구조 개편을 통해 수익성 중심의 체질 개선에 집중하는 등 안정적인 흑자기조를 이어가고 있다. 올 상반기 연결 기준 매출액은 2033억원(전년 동기 대비 49.8% 증가) 영업이익은 186억원(142.1% 증가) 당기순이익은 58억원으로 전년 대비 뚜렷한 실적 개선세를 보였다.