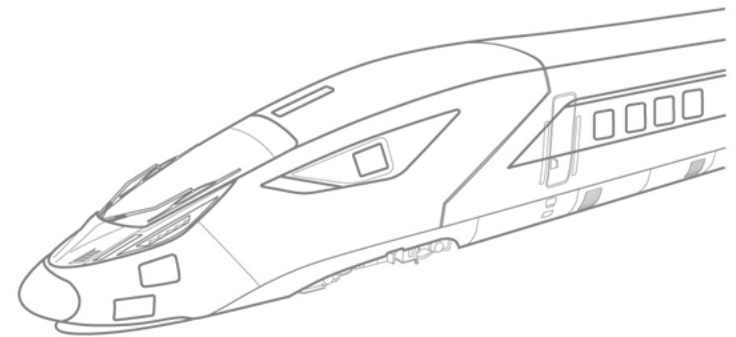
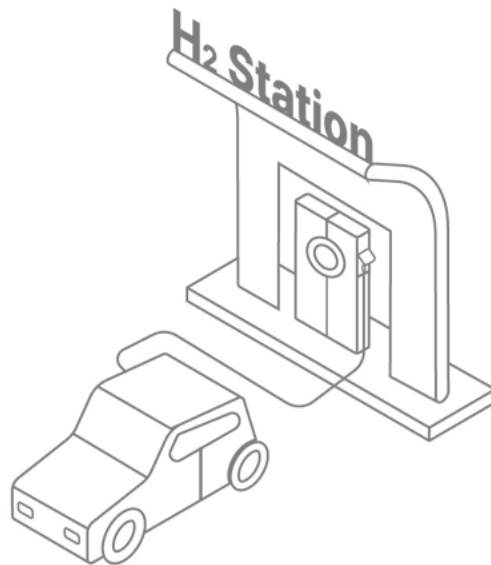
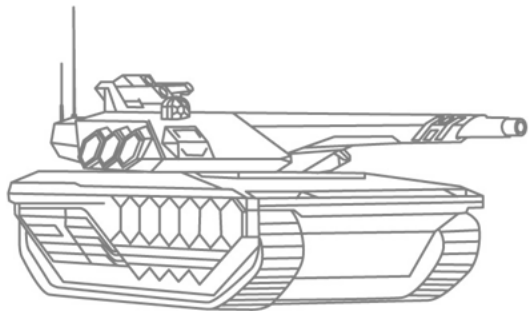


## 2025년 2분기 실적발표



Investor Relations

2025년 8월 5일

## 유의사항

본 자료는 2025년 2분기 실적에 대한 외부감사인의 회계감사가 완료되지 않은 상태에서 투자자 여러분들의 편의를 위하여 작성된 자료이며, 제시된 자료의 내용 중 일부는 회계감사 과정에서 변경될 수 있음을 양지하시기 바랍니다.

또한 본 자료는 미래에 대한 "예측정보"를 포함하고 있습니다. 이는 과거가 아닌 미래의 사건과 관계된 것으로 회사의 향후 예상되는 경영현황 및 재무실적을 의미하고, 표현상으로는 '예상', '전망', '계획' 등과 같은 단어를 포함합니다. "예측정보"는 그 성격상 불확실한 사건들을 언급합니다. 이러한 불확실성으로 인해 회사의 실제 미래실적은 "예측정보"에 명시적 또는 묵시적으로 포함된 내용과 중대한 차이가 있을 수 있음을 양지하시기 바랍니다. 당사는 동 예측정보 작성시점 이후에 발생하는 위험 또는 불확실성을 반영하기 위하여 예측정보에 기재한 사항을 수정하여 게재할 의무는 없습니다.

# 주요실적 요약

(단위 : 억원)

구 분	2024년 상반기	2025년 상반기	증 감
매 출 액	18,423	25,938	+41% +7,515억
영업이익	1,574	4,604	+193% +3,030억
이익률	8.5%	18.2%	+9.7%p
세전이익	1,856	4,538	+145% +2,682억
이익률	10.1%	17.5%	+7.4%p

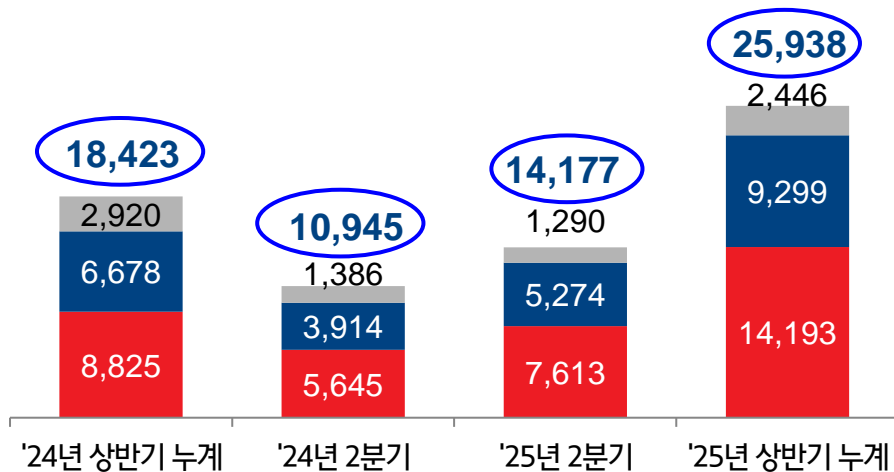
구 분	2024년 상반기	2025년 상반기	증 감
디펜스솔루션	8,825	14,193	+61% 5,368억
레일솔루션	6,678	9,299	+39% 2,621억
에코플랜트	2,920	2,446	-16% -474억
매 출 액	18,423	25,938	+41% +7,515억
수 주 금 액	27,491	55,107	+100% +27,616억
수 주 잔 고	189,915	216,368	+14% +26,453억

\* 경영상 비밀유지 대상 프로젝트는 신규수주 및 수주잔고에서 제외되었음

# 부문별 실적

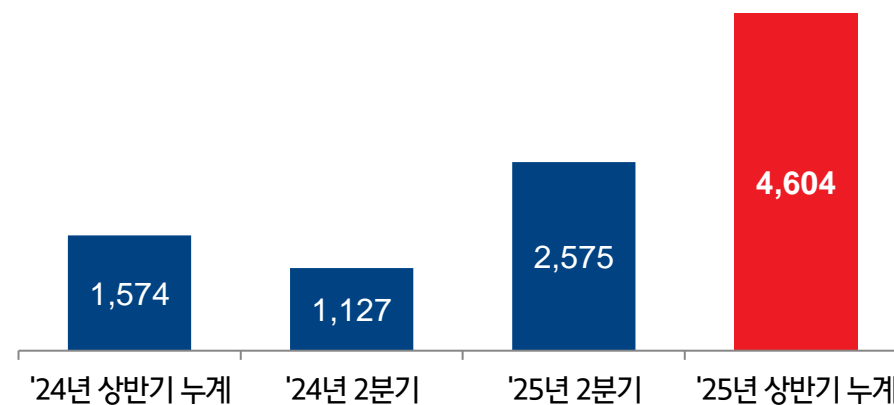
## 매출

(단위: 억원)



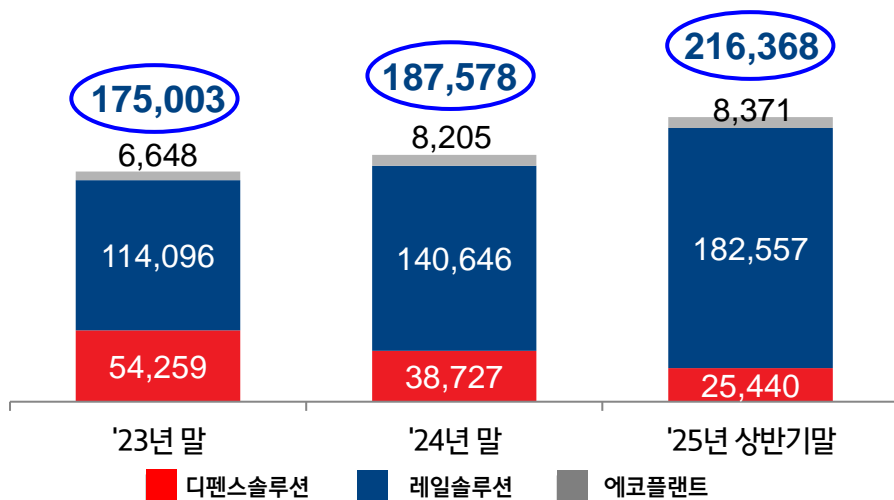
## 영업이익

(단위: 억원)



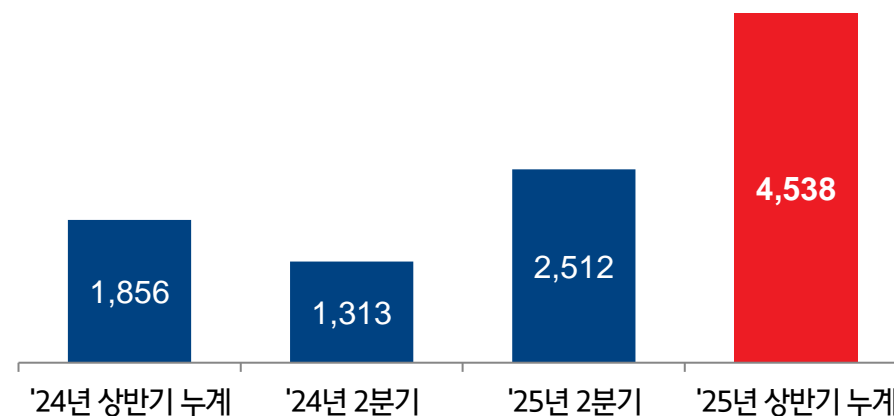
## 수주잔고

(단위: 억원)



## 세전이익

(단위: 억원)



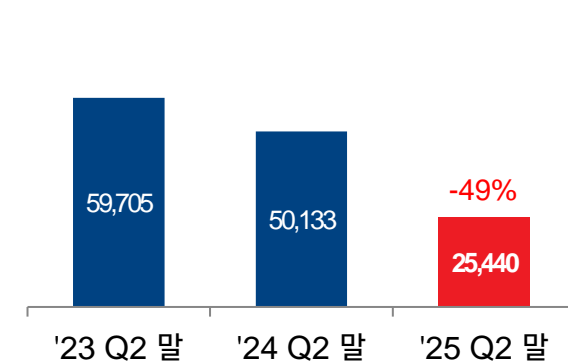
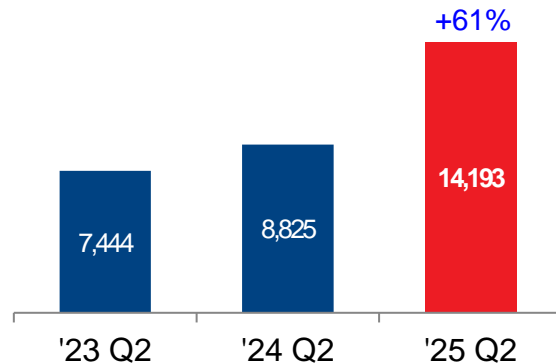
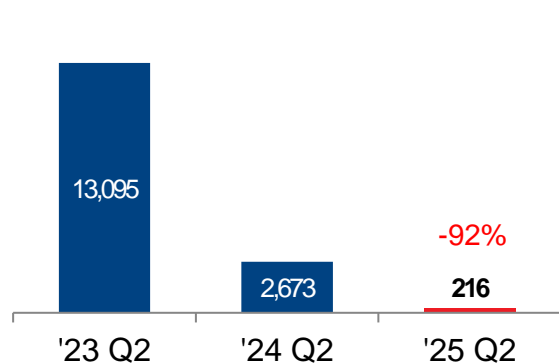
# Q2 사업부별 실적분석 (y-o-y change)

**신규수주 (누계)** (단위: 억원)

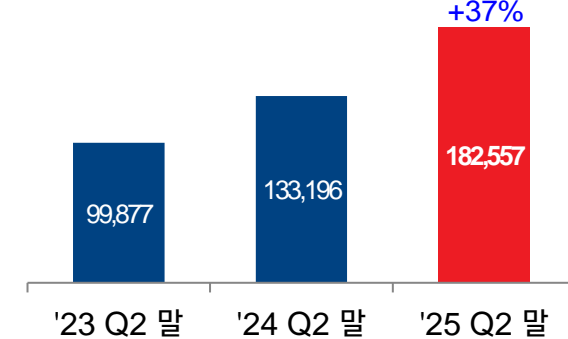
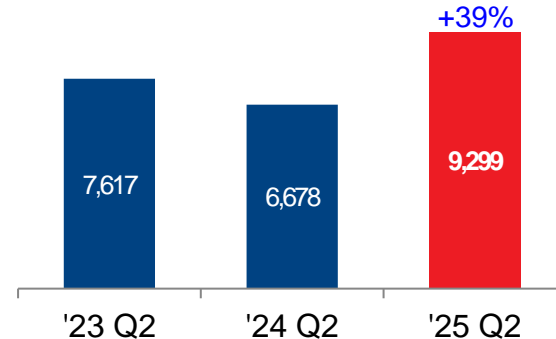
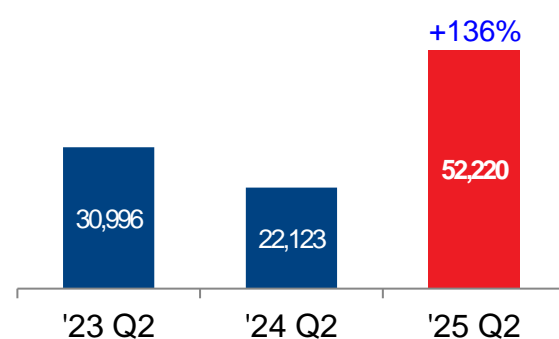
**매출액 (누계)** (단위: 억원)

**수주잔고** (단위: 억원)

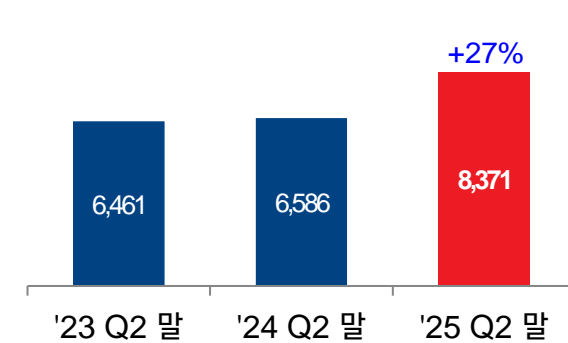
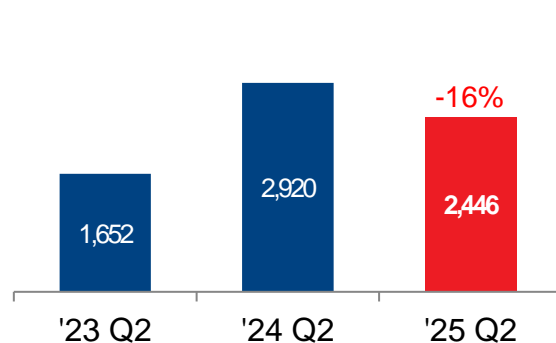
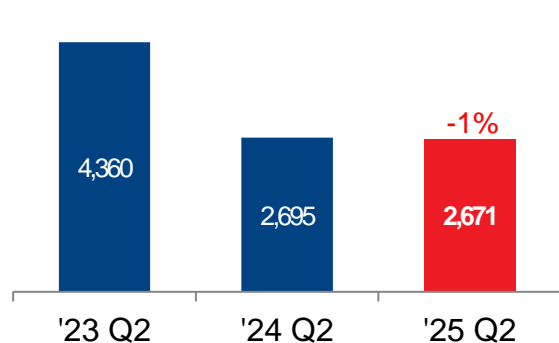
디펜스솔루션



레일솔루션



에코플랜트



\* 경영상 비밀유지 대상 프로젝트는 신규수주 및 수주잔고에서 제외되었음

# 연결재무제표

## 재무상태표

(단위: 억원)

구 분	2023년말	2024년말	2025년 상반기말
<b>자 산</b>	<b>52,415</b>	<b>52,854</b>	<b>62,183</b>
현금 및 현금성자산	3,961	4,723	5,857
매출채권	3,392	9,094	7,238
계약자산/선급금	19,964	16,150	17,783
기타자산 등	9,585	6,896	11,023
비유동자산	15,513	15,991	20,282
<b>부 채</b>	<b>35,945</b>	<b>32,763</b>	<b>35,560</b>
차입금	5,814	3,249	900
선수금/계약부채	17,897	19,055	21,505
매입채무 등	12,234	10,459	13,155
<b>자 본</b>	<b>16,470</b>	<b>20,091</b>	<b>26,623</b>
자본금 및 자본잉여금	10,656	10,656	10,656
이익잉여금	3,172	6,886	10,172
기 타	2,642	2,549	5,795
<b>부채비율</b>	<b>218%</b>	<b>163%</b>	<b>134%</b>

## 손익계산서

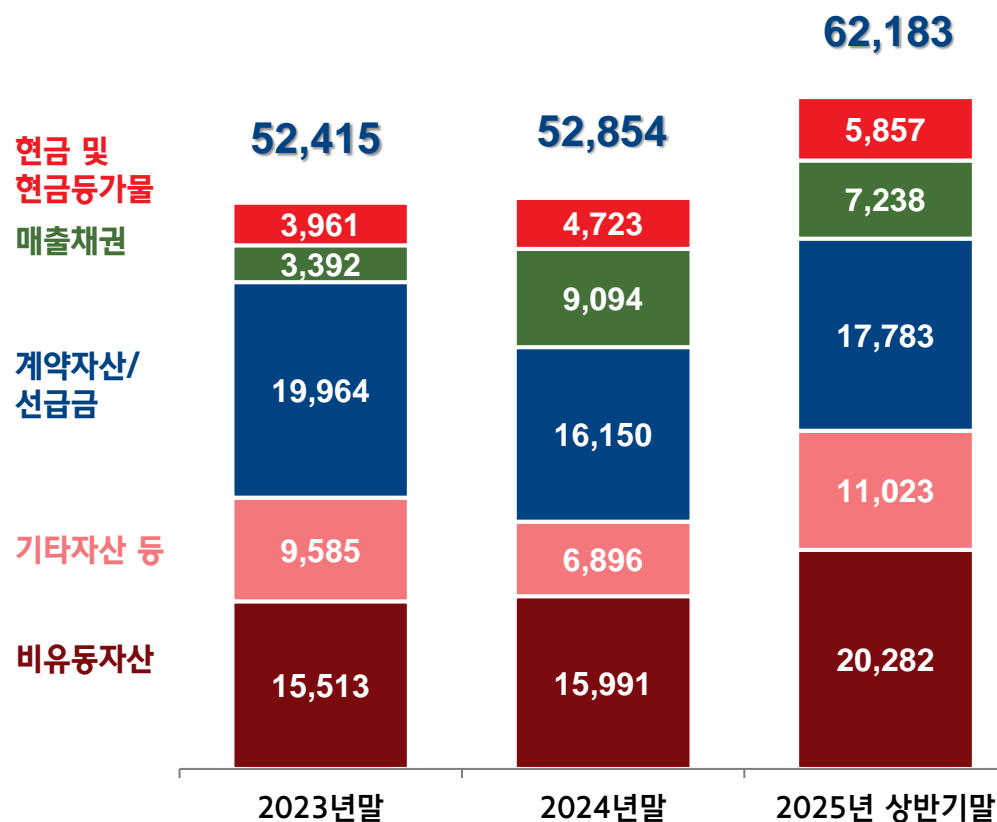
(단위: 억원)

구 분	2023년	2024년		2025년 상반기
		상반기		
<b>매출액</b>	<b>35,874</b>	<b>43,766</b>	<b>18,423</b>	<b>25,938</b>
매출총이익	4,644	8,290	3,026	6,447
판매관리비	2,544	3,725	1,451	1,843
<b>영업이익</b>	<b>2,100</b>	<b>4,566</b>	<b>1,574</b>	<b>4,604</b>
영업외 수익비용	-292	530	282	-66
<b>세전이익</b>	<b>1,808</b>	<b>5,096</b>	<b>1,856</b>	<b>4,538</b>
<b>당기순이익</b>	<b>1,568</b>	<b>4,053</b>	<b>1,565</b>	<b>3,467</b>
지배지분	1,610	4,069	1,576	3,490

# 연결재무상태표

## 자 산

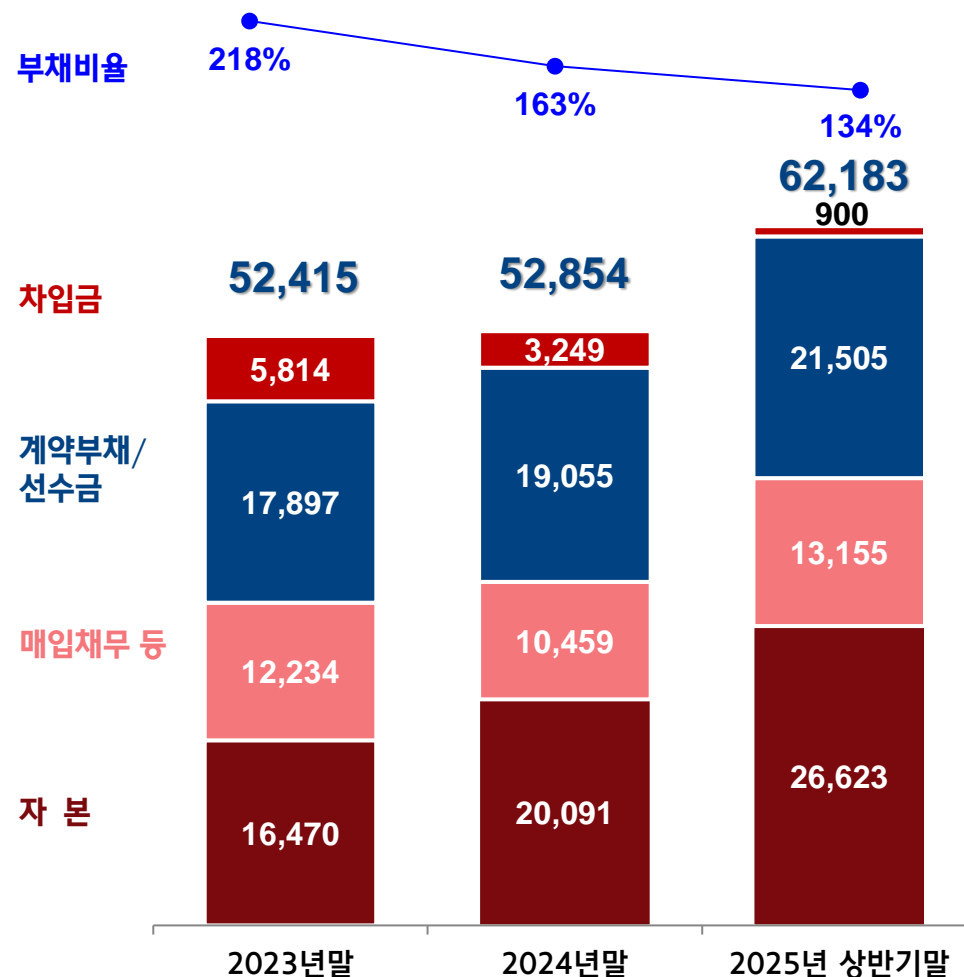
(단위: 억원)



\* 계약자산 : 미청구공사

## 부채/자본

(단위: 억원)



\* 계약부채 : 초과청구공사