

2025 2Q

# Financial Results

KOREAN

***BGF***

# Disclaimer

본 자료는 투자자의 이해를 증진시키고 투자판단에 참고가 되는 각종 정보를 제공할 목적으로 작성되었으며, 일부 미래에 대한 예측 정보를 포함하고 있습니다. 이러한 예측 정보는 실제 결과와 향후 차이가 발생할 수 있음을 양지하시기 바랍니다.

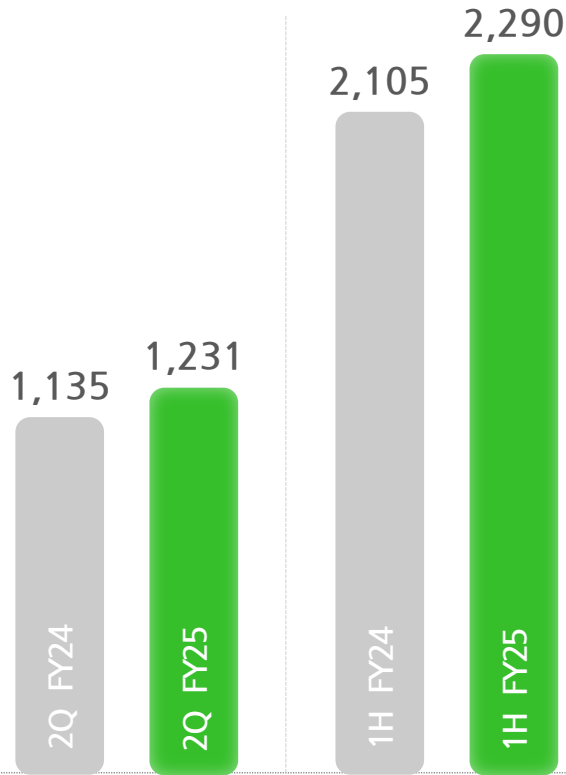
본 자료의 재무 정보는 한국채택국제회계기준(K-IFRS)에 따라 작성되었으며, 외부 감사인의 회계감사가 완료되지 않은 상태에서 작성된 자료이므로 최종 재무 정보는 회계감사 과정에서 변경될 수 있습니다.

어떠한 경우에도 본 자료는 투자자의 투자결과에 대한 법적 책임소재의 입증 자료로 사용될 수 없으며, 회사는 본 자료에서 제공되는 정보에 의거하여 발생하는 투자결과에 대해 어떠한 책임이나 손해 또는 피해에 대한 보상책임을 지지 않음을 알려드립니다.

# 1. Highlights

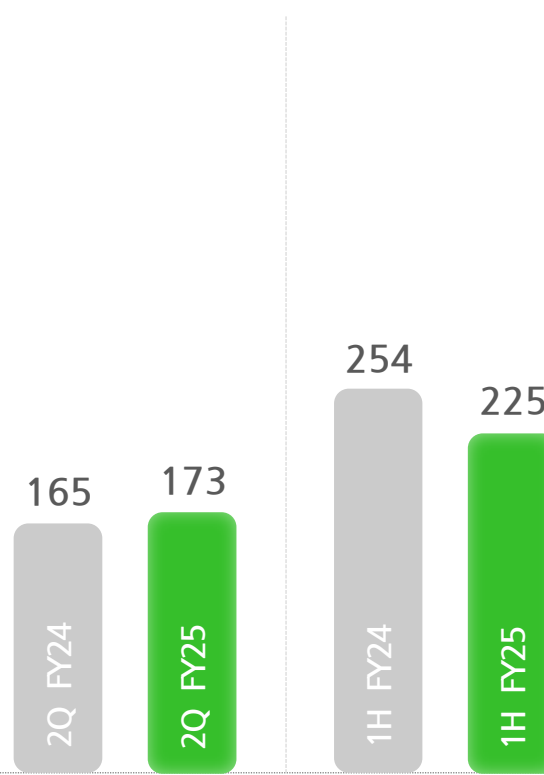
## 매출액

(단위:억원)



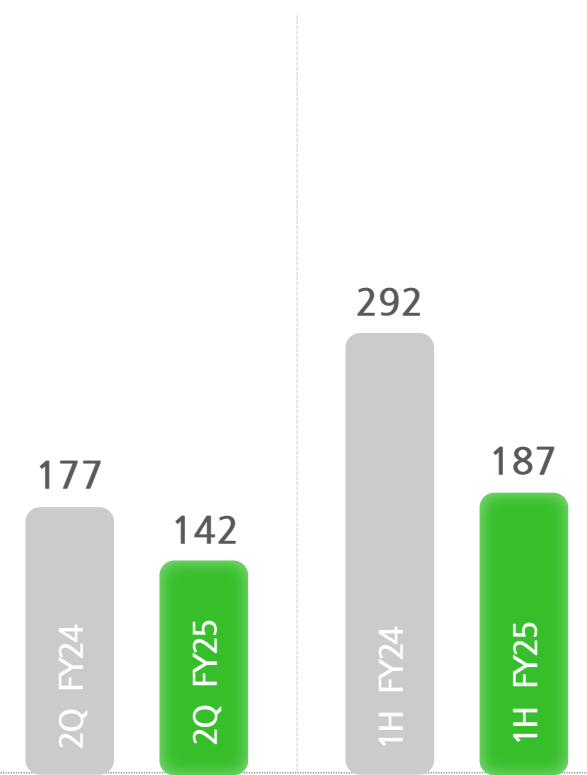
## 영업이익

(단위:억원)



## 당기순이익

(단위:억원)



※ (주)BGF네트웍스 중단 사업 분류에 따라 1Q FY24 손익을 재 작성 하였으며, 외부감사인의 감사 받지 않은 재무제표입니다.

- 매출액 : 종속회사 (주)BGF에코머티리얼즈의 대원케미칼(주) 인수에 따른 연결 편입 효과 등으로 매출액 증가
- 영업이익 : 종속회사 (주)BGF에코머티리얼즈의 대원케미칼(주) 인수에 따른 연결 편입 효과 등으로 영업이익 증가
- 당기순이익 : 금융손익(외환차손 등) 감소 및 중단영업손익 차이 등으로 당기순이익 감소

## 2. 경영실적 요약

### ■ 경영실적

(단위: 억원, %)

구분	2Q FY25	2Q FY24	YoY
매출액	1,231	1,135	8.5
매출이익	395	376	5.1
영업이익	173	165	4.8
세전이익	155	188	-17.6
당기순이익	142	177	-19.8

### ■ 재무상태표

(단위: 억원)

구분		2Q FY25	FY24
자산		<b>22,978</b>	<b>23,010</b>
	유동자산	4,547	4,880
	현금 및 현금성자산	2,070	2,806
	당기손익인식금융자산	453	463
	기타금융자산	26	51
	비유동자산	18,431	18,130
	관계기업투자	10,489	10,564
	유형자산	3,737	3,171
	투자부동산	1,442	1,439
	무형자산	2,341	2,402
부채		<b>3,154</b>	<b>3,199</b>
	유동부채	1,567	1,790
	기타금융부채	323	315
	단기차입금	670	789
	당기법인세부채	30	102
	비유동부채	1,587	1,409
자본		<b>19,824</b>	<b>19,811</b>
	자본금	957	957

※ (주)BGF네트웍스 중단 사업 분류에 따라 1Q FY24 손익을 재 작성 하였으며, 외부감사인의 감사 받지 않은 재무제표입니다.

# Appendix 1

## ■ 손익계산서

(단위: 억원)

구분	FY25		FY24				FY23			
	2Q	1Q	4Q	3Q	2Q	1Q	4Q	3Q	2Q	1Q
매출액	1,231	1,059	1,127	1,109	1,135	970	1,014	890	891	769
매출이익	395	256	341	420	376	276	319	375	332	214
판매관리비	222	204	254	209	211	187	178	158	169	129
영업이익	173	52	87	211	165	89	141	217	163	85
세전이익	155	41	132	271	188	116	133	248	184	127
당기순이익	142	45	133	523	177	115	145	238	183	125

※ (주)BGF네트웍스 중단 사업 분류에 따라 FY23 및 1Q FY24 손익을 재 작성 하였으며, 외부감사인의 감사 받지 않은 재무제표입니다.