


redcap

KOSDAQ Connect 2025



IR팀

2025-07-03

Disclaimer

본 자료에 기재되어 있는 재무 정보는 한국채택국제회계기준(K-IFRS)에 따라 연결 기준으로 작성되었습니다.

본 자료는 외부감사인의 검토가 완료되지 않은 상태에서 투자자 여러분의 편의를 위하여 작성된 자료이며, 본 자료의 내용 중 일부는 외부감사인의 최종 검토 과정에서 달라질 수 있습니다.

또한, 본 자료에 포함된 향후 전망은 현재의 사업환경과 당사의 경영전략 등을 고려한 것으로 사업환경 변화 및 전략의 수정 등에 따라 실제와는 달라질 수 있음을 양지하시기 바랍니다.

Contents

- ① 회사 소개
- ② 5개년 실적
- ③ 서비스 경쟁력

Appendix

① 회사 소개

1. 회사 개요
2. 사업영역 및 시장 전략
3. 시장환경 및 사업 현황

일반 현황

회사명: (주)레드캡투어

대표이사: 인유성

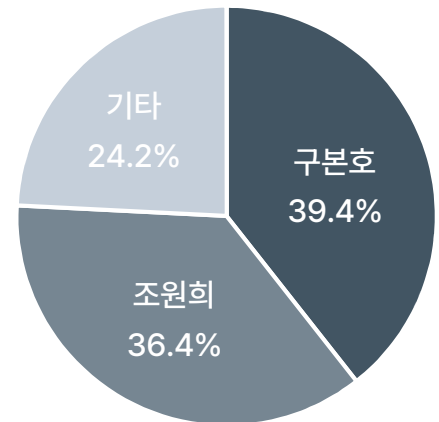
설립일: 1977년 2월

상장일: 2007년 3월

주요사업: 렌터카, 여행

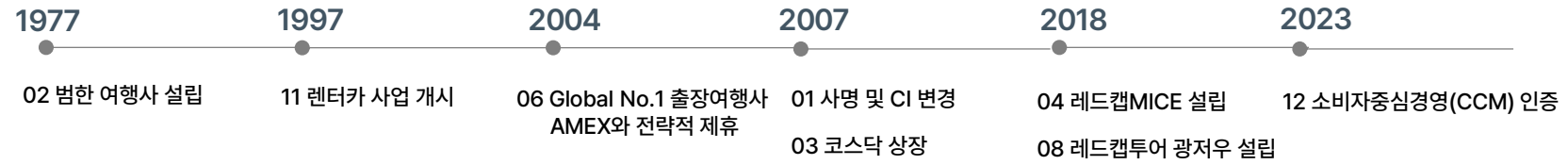
임직원: 353명 (2025년 3월 기준)

주주구성



발행주식수 16,720,822주
(2025.03.31 기준)

History



AMEX : American Express Global Business Travel

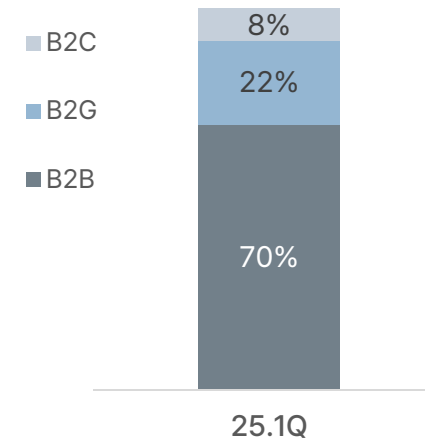
B2B, B2G 고객 대상 최적화된 차량 렌탈 서비스 제공

렌터카 사업

- ✓ 100% 장기렌터카
- ✓ 3-4년의 렌탈 계약을 통해 대여매출 발생
계약 종료 후 중고차 매각매출 발생
- ✓ B2B 기반으로 B2G, B2C 고객 확대
- ✓ 90% 이상의 장기렌탈 재계약률
- ✓ 8년 연속 조달청 나라장터 '최우수 등급' 획득
- ✓ 자체 정비센터 보유 & 500여 차량정비소와 제휴로
전국적인 정비 인프라 구축
- ✓ 자동차정비 기능사 이상의 자격을 보유한
전담 엔지니어가 차량을 관리

렌터카 매출 비중

(대여매출 기준)



2025 렌터카 시장 전략

Let's Go 3 by *Red*

- Captive ▷ Retention
- B2B ▷ Efficiency
- B2G ▷ Do everything

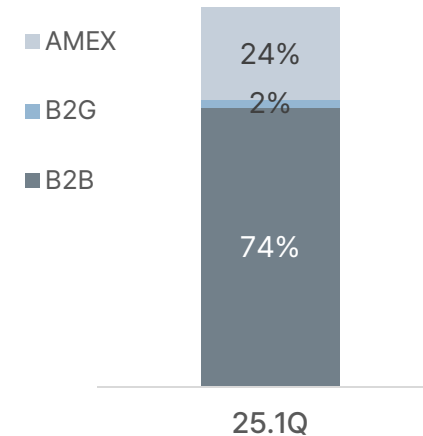
Business Travel 전문 No.1 상용 출장 서비스 제공

여행 사업

- ✓ 기업출장/기업행사 전문
- ✓ 항공권, 호텔숙박권 판매매출 발생 (순액 매출인식)
기업행사로 여행알선매출 발생 (순액 매출인식)
레드캡MICE를 통해 이벤트알선매출 발생 (총액 매출인식)
- ✓ 고정거래처를 기반으로 로컬영업 확대
- ✓ BTMS4.0(출장업무관리시스템), OBT(실시간 예약시스템)
등 차별화된 시스템과 전문화된 업무능력 보유
- ✓ 세계 1위 기업출장 전문 여행사인 AMEX와 제휴하여
140개국 해외 네트워크와 국내 최대의 외국계 거래선 확보
- ✓ 고객 주도형(Customer-Driven) 서비스 제공을 통해
한국서비스품질우수기업(SQ) 8회 연속 재인증

여행 매출 비중

(항공매출 기준)



2025 여행 시장 전략

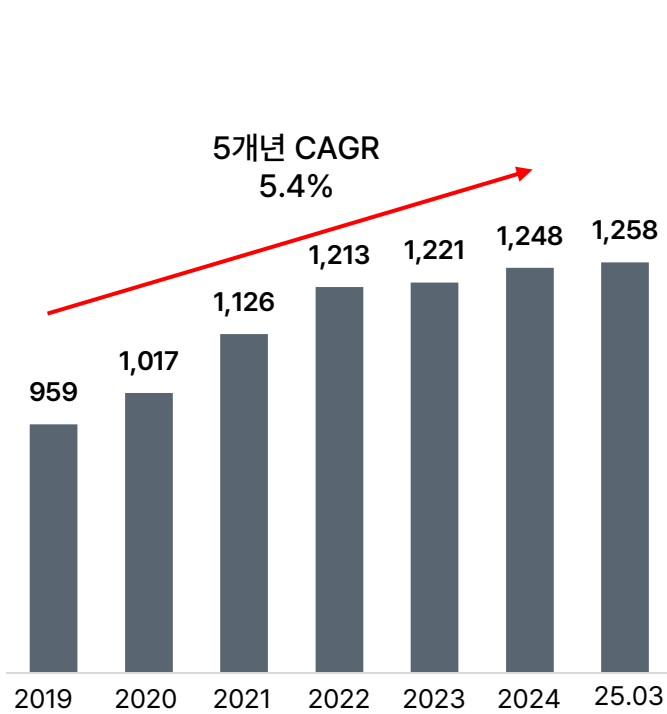
Business Travel No.1 by CAP

- Captive ▷ (full) Care
- B2B/B2G ▷ Aggressive
- AMEX ▷ Pull

렌터카사업

전국 렌터카 등록대수

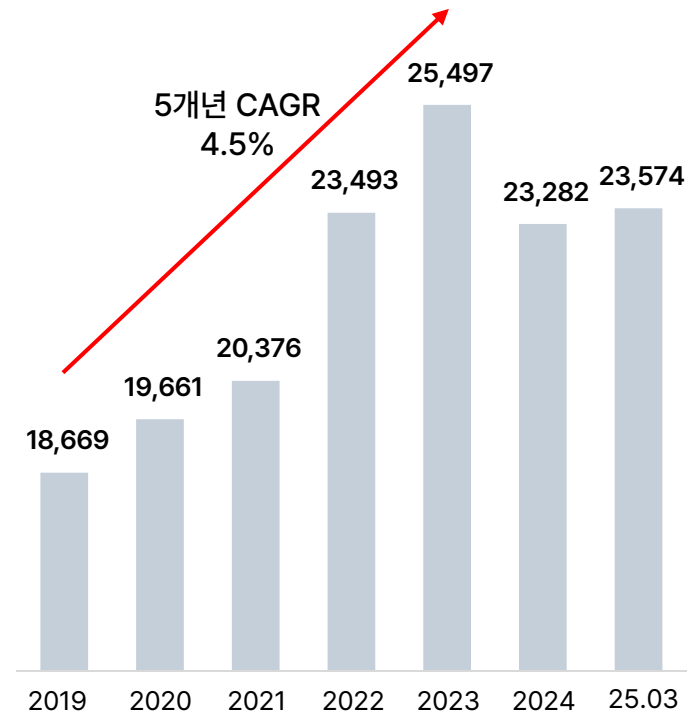
(단위 : 천대)



서울특별시자동차대여사업조합

레드캡투어 보유대수

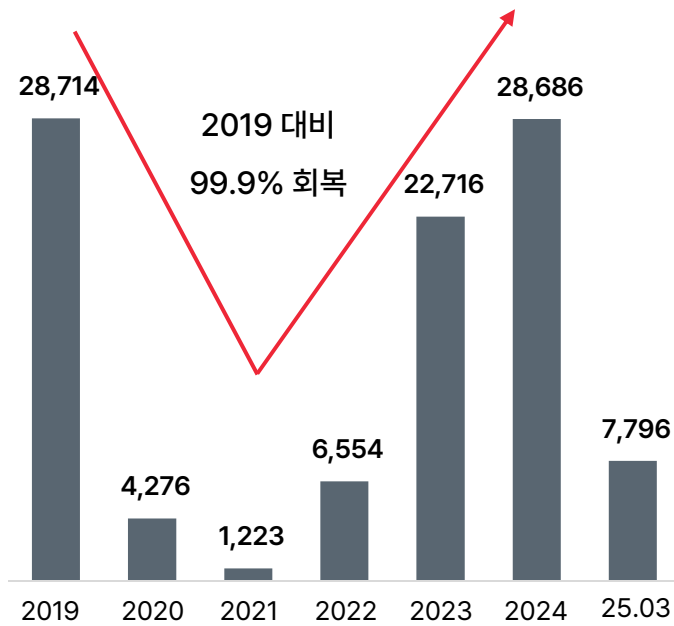
(단위 : 대)



여행사업

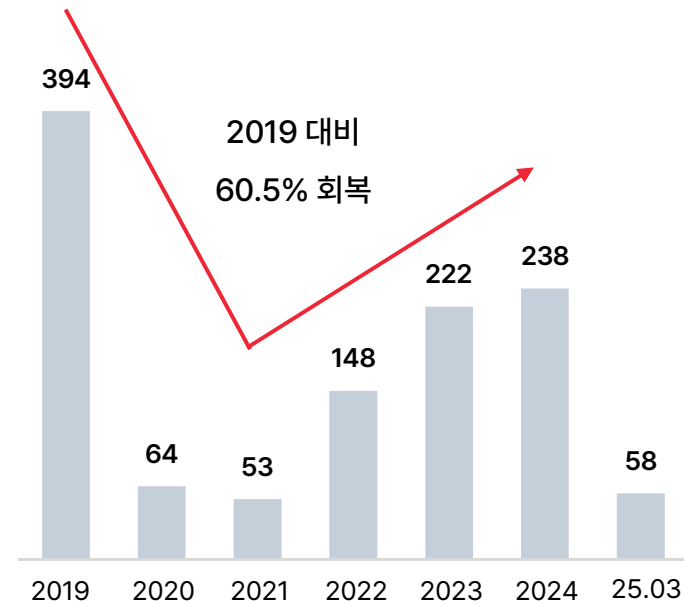
해외 출국자수

(단위 : 천명)



레드캡투어 송출인원

(단위 : 천명)



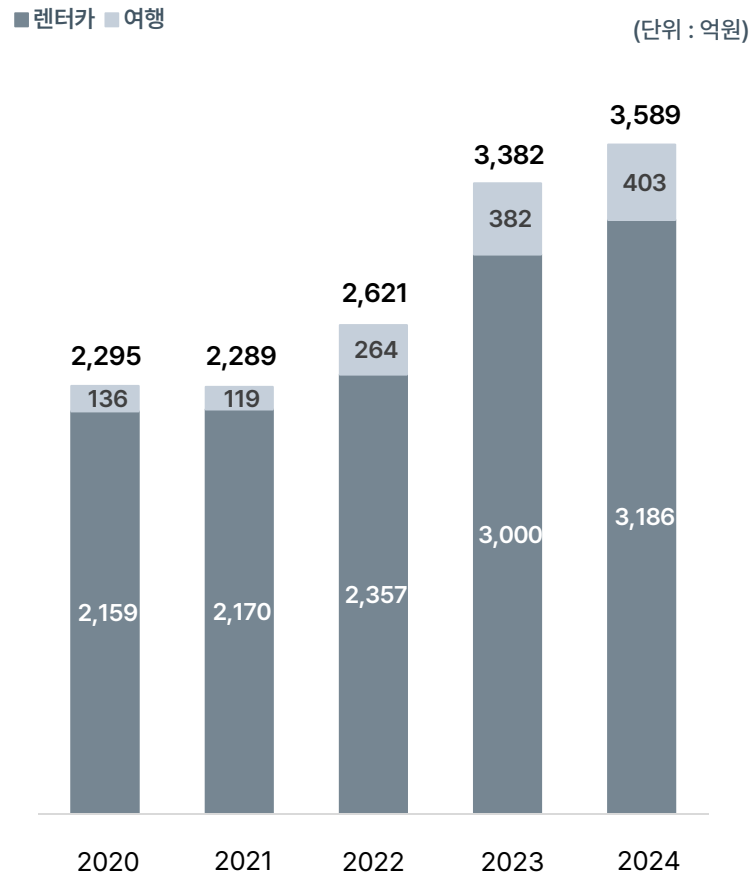
문화체육관광부 관광지식정보시스템

② 5개년 실적

1. 전사 실적
2. 사업별 실적
3. 주요 재무지표
4. 배당 지표

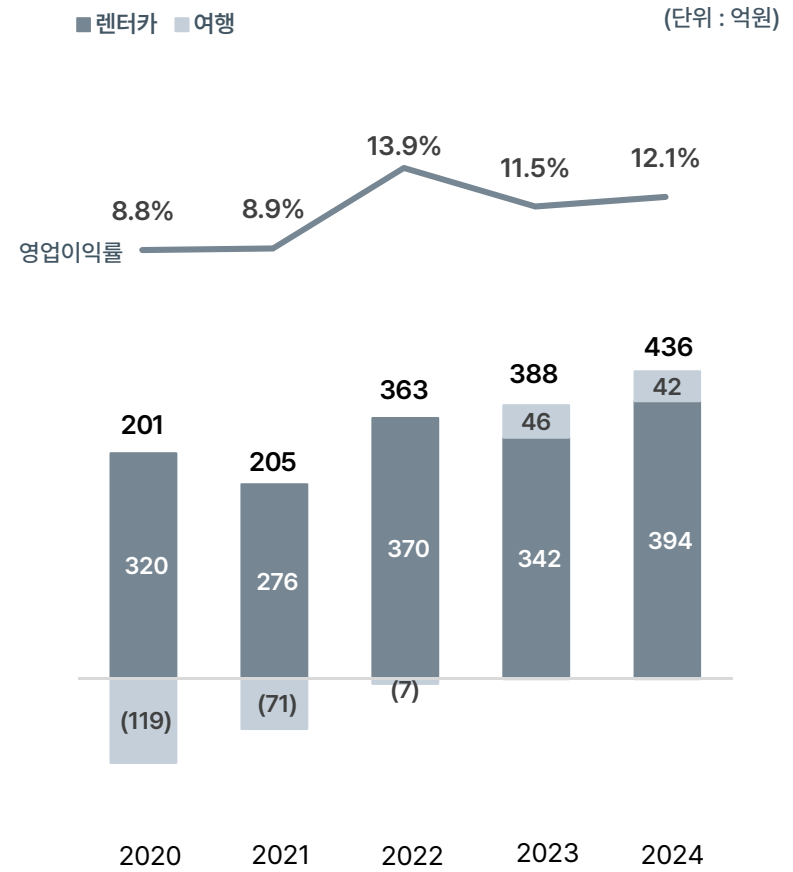
전사

영업수익



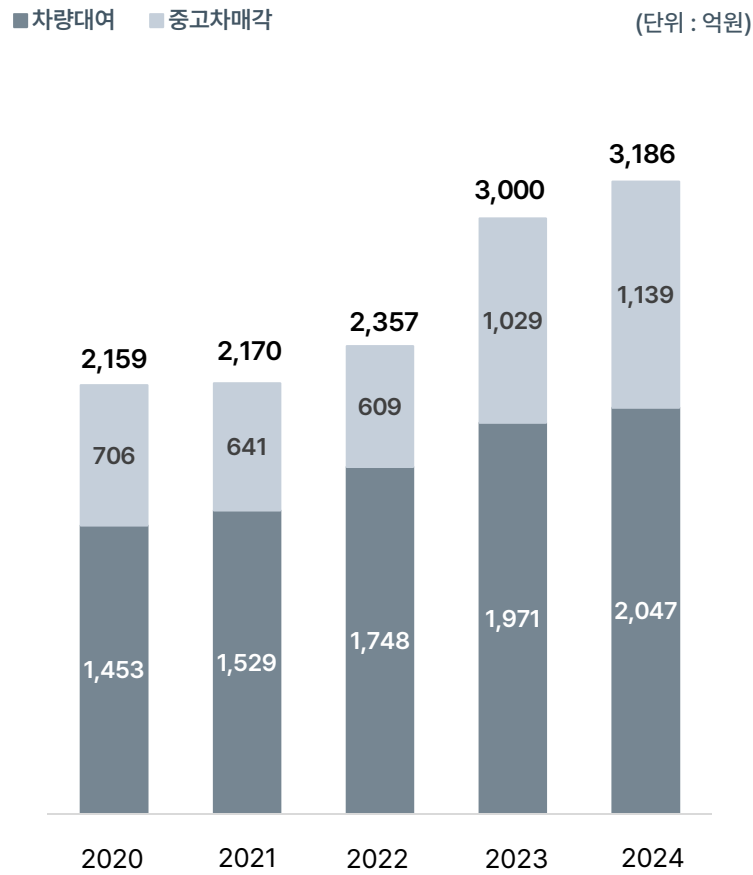
매출 인식 - 렌터카 : 총액, 여행 : 순액

영업이익 · 영업이익률

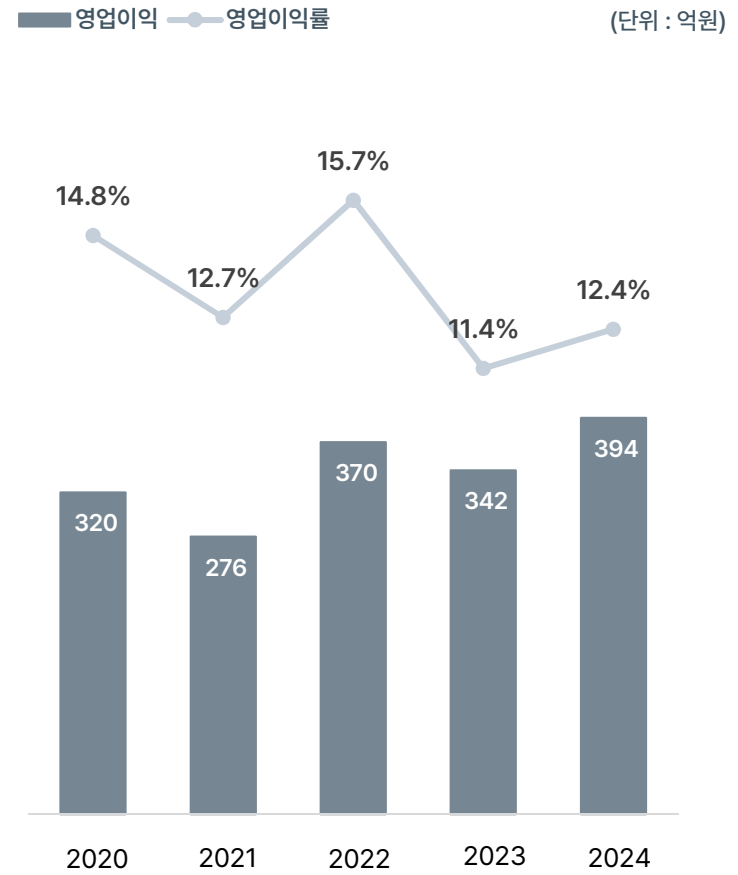


렌터카사업

영업수익



영업이익 · 영업이익률



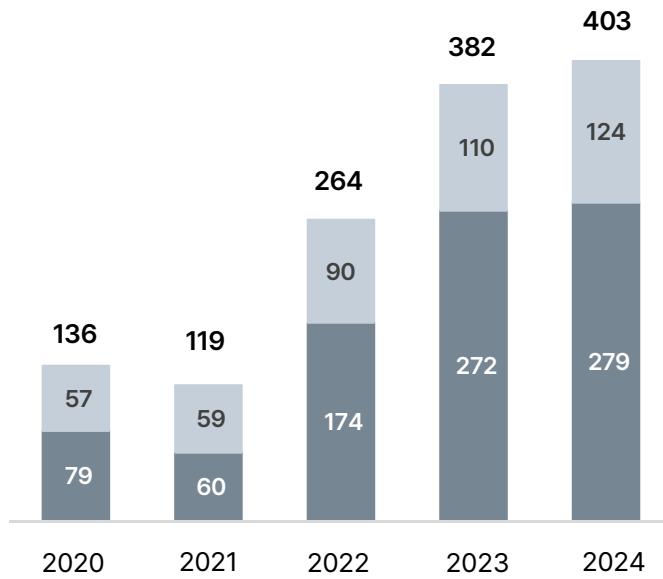
2. 사업별 실적

여행사업

영업수익

■ 레드캡투어 ■ 레드캡MICE

(단위 : 억원)



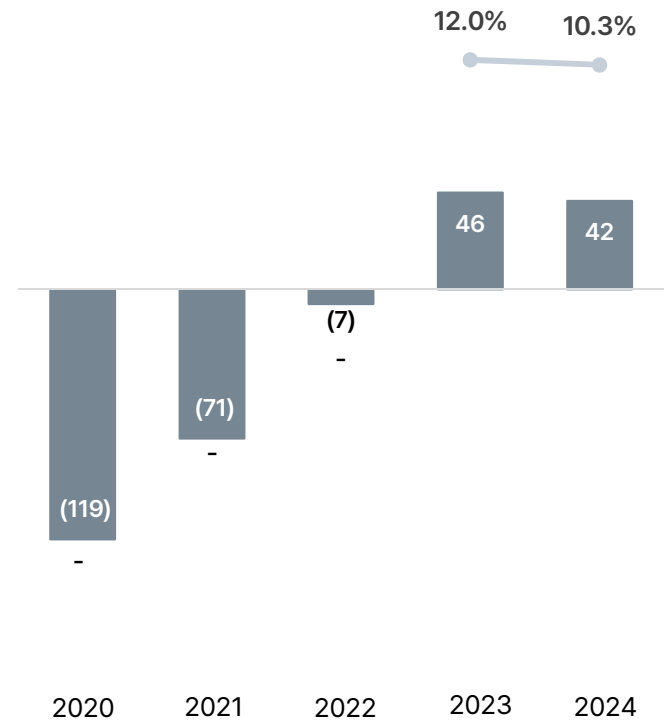
매출 인식 - 레드캡투어 : 순액, 레드캡MICE : 총액

영업이익 · 영업이익률

■ 영업이익

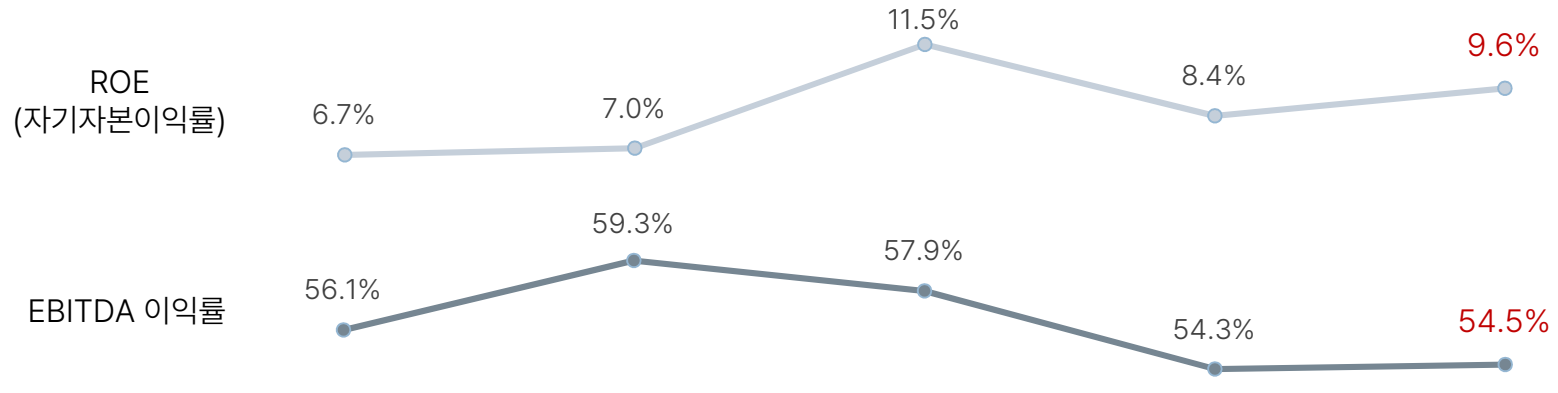
● 영업이익률

(단위 : 억원)

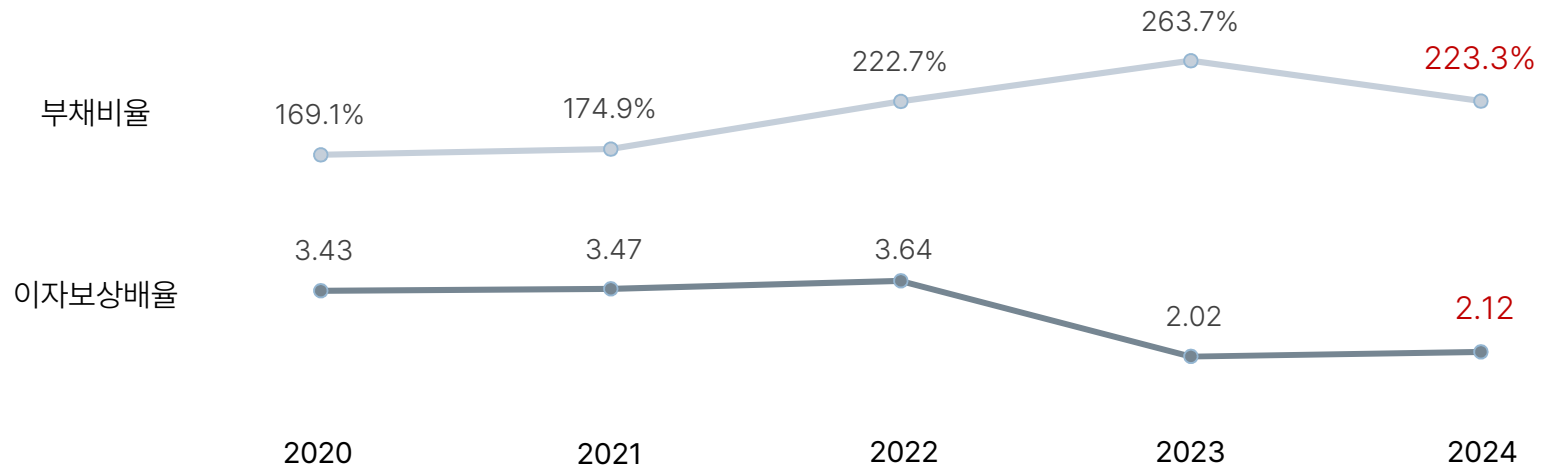


3. 주요 재무지표

수익성 지표

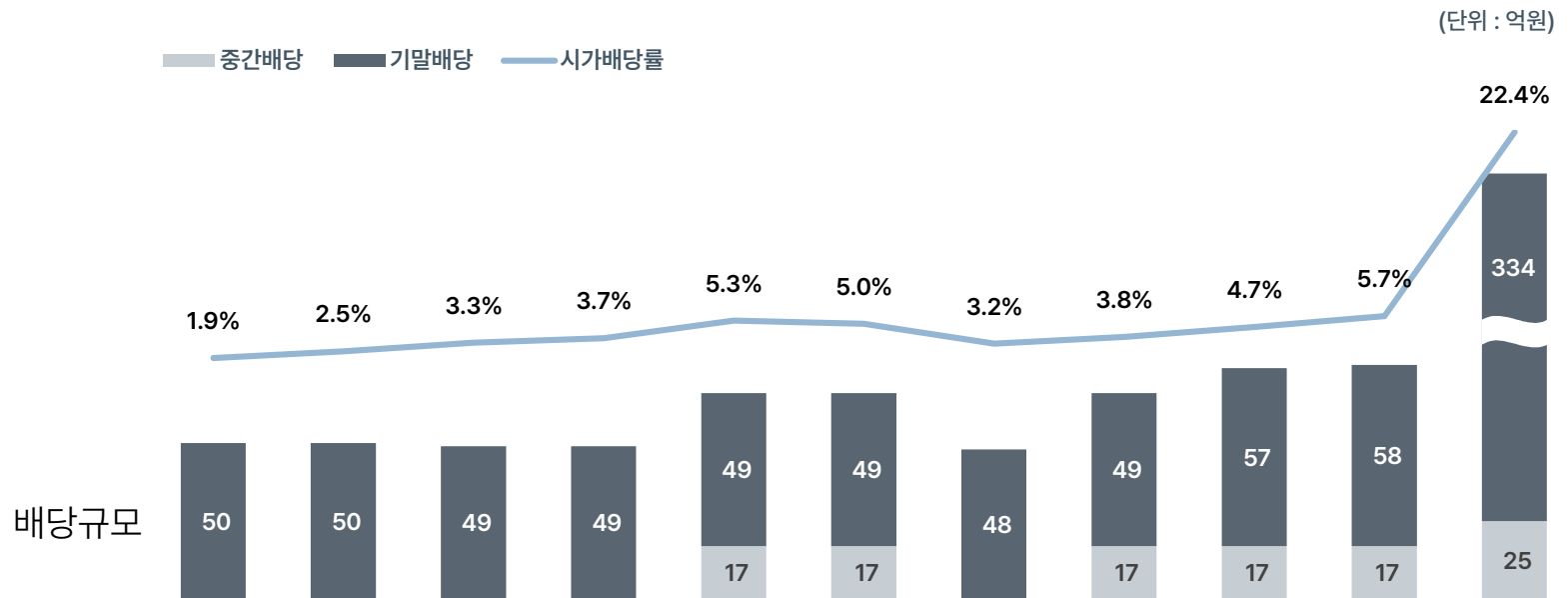


안정성 지표



과거 10개년 배당지표

배당은 배당가능이익의 범위 내에서
사업환경, 경영전략, 재무구조, 전략적 투자 등을 고려하여 규모를 결정하고 있습니다.

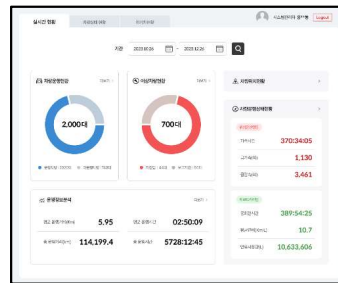


| 구분 | 2014 | 2015 | 2016 | 2017 | 2018 | 2019 | 2020 | 2021 | 2022 | 2023 | 2024 |
|--------|------|------|------|------|------|------|------|------|------|------|--------|
| 주당 배당액 | 300원 | 300원 | 300원 | 300원 | 400원 | 400원 | 300원 | 400원 | 450원 | 450원 | 2,150원 |
| 중간 | 0원 | 0원 | 0원 | 0원 | 100원 | 100원 | 0원 | 100원 | 100원 | 100원 | 150원 |
| 배당성향 | 30% | 36% | 43% | 57% | 46% | 30% | 43% | 54% | 35% | 45% | 178% |

③ 서비스 경쟁력

1. 레드캡 모빌리티
2. 배터리 관리 플랫폼 B-Lifecare
3. 출장 관리 자동화
4. AMEX GBT Network 파트너

고객 편의를 위한 끊임없는 고민을 통하여 진화하는 차량 관제 서비스, 레드캡 모빌리티



2021

모바일 차량배차
시스템 개발 착수

2022

redcap 고객사 차량내
B-Lifecare 서비스 시범 도입

2023. 09

LG전자 SM 차량대상
레드캡 모빌리티 서비스
적용

2023. 10

B-Lifecare 관리자용
서비스 런칭

2024

레드캡 모빌리티 내
B-Lifecare 접목

전담 관리체제 + 스마트한 차량관리 서비스 제공하여 B2B 경쟁력 강화

스마트한 법인 차량 관리의 시작 레드캡 모빌리티

편리한 업무 차량 관리

자동차 키 없이 APP을 통한 차량 예약/이용
웹페이지 활용 운행기록 관리 자동화
차량별 정비/사고 차량 리스트 관리



효율적인 차량 운영

국세청 양식 차량별 운행 기록 자동 작성
고객사별 차량 운영 정책에 따른 이용 제한 가능

안전 및 정보보안 강화

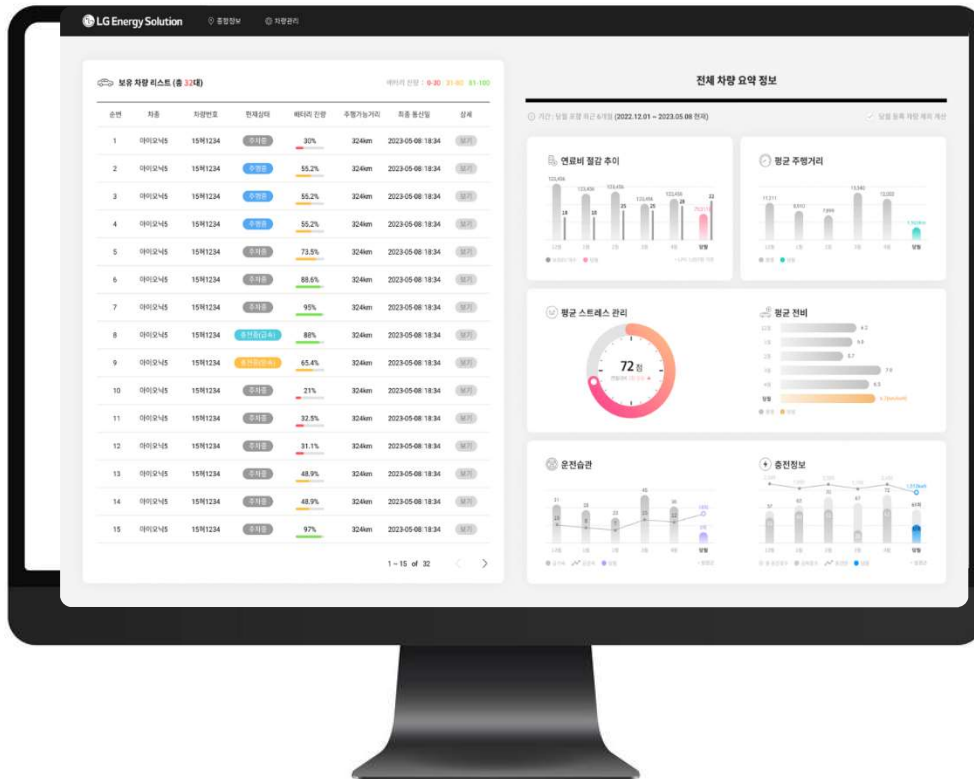
실시간 차량 위치정보 및 사고/정비 이력 관리
양자내성암호 활용 개인/위치정보 보안 강화

스마트한 친환경 차량 관리

LG에너지솔루션 기술 활용 전기차 배터리 관리
탄소배출량 및 유류비 절감 효과 관리

LG에너지솔루션과 레드캡렌터카가 함께하는

B-Lifecare with redcap



B-Lifecare 관리자용 서비스

- 다수차량을 운영하는 법인의 차량관리 담당자를 위한 관리자용 웹페이지 제공
- 개별차량의 배터리 정보와 운행상태를 확인관리할 수 있는 통합서비스 제공
- 탄소배출 및 연료 비용 절감량 제공을 통해 ESG 경영 실천 기여 및 친환경 차량 이용의 경제성 측정 가능

서비스 이용방법

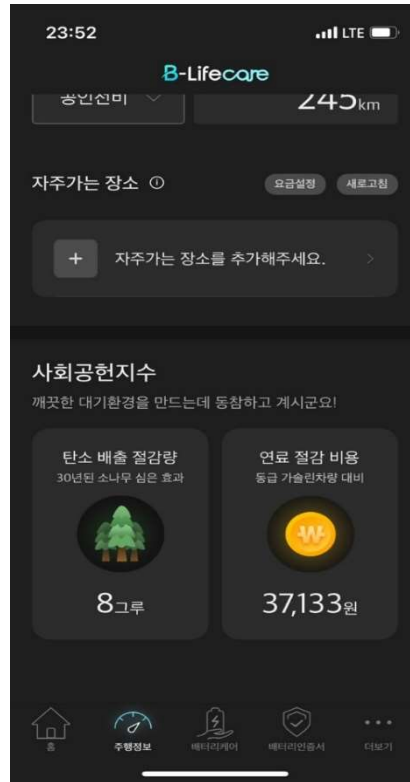
- 레드캡렌터카 담당자에게 B-Lifecare 서비스 이용 의사 전달
- 레드캡렌터카 정비사가 순회정비 일정에 방문하여 서비스용 단말기 설치
- 단말기를 통한 차량 및 배터리 데이터 수집
- 레드캡렌터카 담당자가 전달하는 법인용 계정을 통해 차량 정보 확인

전문적인 전기차 배터리 관리 솔루션을 제공하여 EV 전문기업으로 이미지 제고



[주행 리포트]

주행거리/시간, 전비 변화 추세
모니터링을 통한 고객별 전기차
배터리 셀프 케어 지표 제공



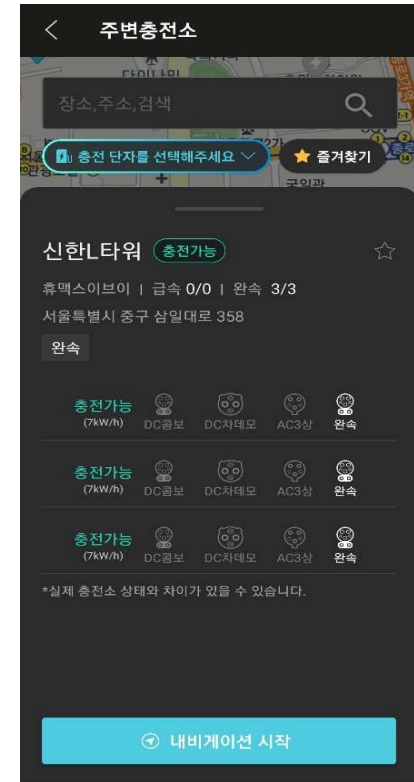
[사회공헌지수]

탄소 배출 절감량 및 동급 가솔린
차량 대비 연료 절감 비용 표출로
ESG 경영 참고 자료 제공



[배터리 인증서]

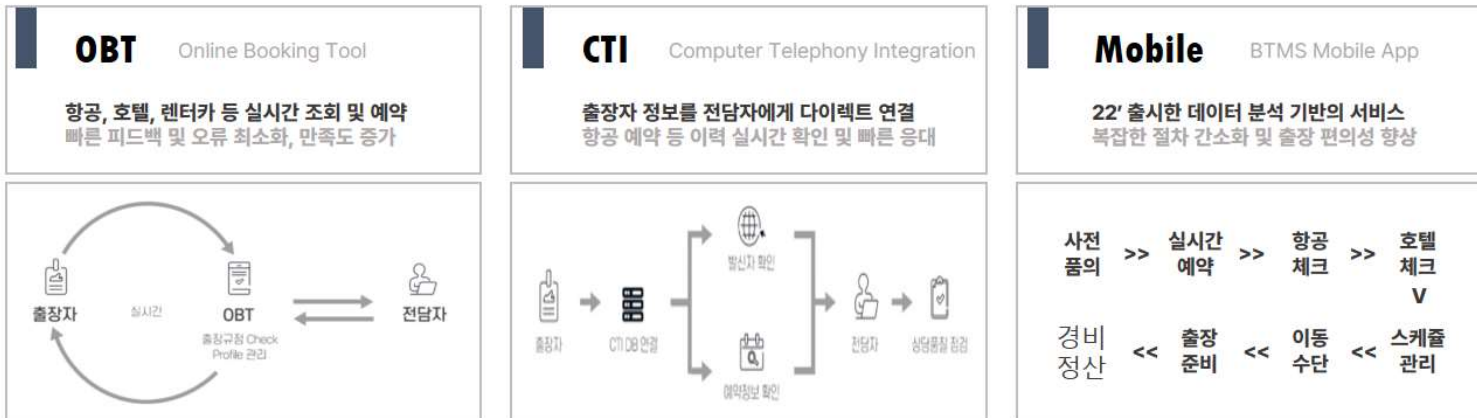
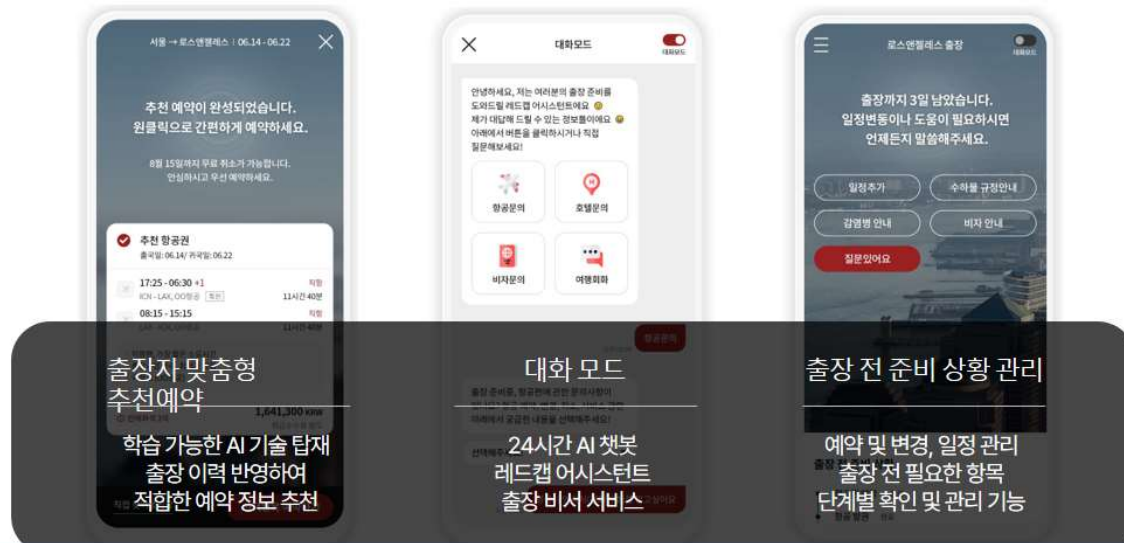
배터리 성능 및 이상 진단을 통해
전기차 성능저하 및 안전 부분의
전기차 이용고객 불안감 해소



[주변 충전소]

실시간 충전소 정보를 제공하여
방전 및 충전 문제로 발생하는
전기차 이용고객 스트레스 해소

빅데이터 플랫폼 관리와 프로세스 혁신으로 출장 관리 자동화



* BTMS: Business Travel Management System (레드캡투어 출장 관리 시스템)

출장자와 관리자 모두 편리하게 사용하는 BTMS

출장자를 위한 Web./App.



Web. & App.
모두 지원

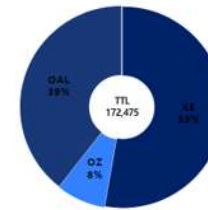


- **One-Stop 예약 및 요청 기능**
항공/호텔/렌터카/비자/보험
- **공무원 출장 여비 규정 준수**
직급 별 출장 여비 규정 적용 기능
- **모바일 AI 트래블 컨설턴트 인공지능 서비스**
항공 예약 시 비자 필요 유무 등 안내
- **출장 일정 및 통계 확인**
출장지 정보, 날씨, 시차 정보 등 제공
- **Web./App.을 통한 편리한 예약 기능**
출장지에서도 편리한 일정 변경
- **항공편 탄소배출량 확인 가능**
코로나 19 관련 각국 입국 규정 안내

출장 관리자를 위한 기능



항공사별 이용현황



| 구분 | 2024 | 2023 | [금액 기준 - 천원] | |
|-------|------|---------|--------------|---------------|
| | | | 증감률 (%) | 전체 vol.대비 (%) |
| KE | 건수 | 41 | 0 | 100 ▲ |
| | 금액 | 91,238 | 0 | 100 ▲ |
| OZ | 건수 | 8 | 0 | 100 ▲ |
| | 금액 | 18,158 | 0 | 100 ▲ |
| OAL | 건수 | 23 | 0 | 100 ▲ |
| | 금액 | 68,079 | 0 | 100 ▲ |
| Total | 건수 | 72 | 0 | |
| | 금액 | 172,475 | 0 | |

※ OAL - 미합중

- * **출장 현황 확인 기능**
출장 인원, 탑승 항공사, 발권량, 결제 금액 등 실시간 확인 (Web.기반 / 24시간 확인)
- * **출장 데이터의 Digital Transformation**

American Express Global Business Travel Foot Print



100 +
Years in Business
Travel



40 +
Years in Meetings



140 +
Countries



18,000 +
Employees
Worldwide



25 + Years
Online Solutions



American Express Global Business Travel at a Glance

With over 100 years of experience in business travel and a presence in more than 140 countries, American Express GBT supports clients with a global network of 18,000+ employees. Backed by more than 40 years in meetings management and 25+ years of online solutions, we deliver comprehensive, innovative travel solutions across the world.

Appendix

1. 1분기 주요 성과
2. 1분기 실적
3. 재무현황

Highlights

Redcap

- 매출액 1,053억원(전년 동기 比 11.8% ↑), 영업이익 179억원(전년 동기 比 37.7% ↑)
- 차입금 3,398억원(24년말 比 326억원 ↓), 순이자비용 40억원(전년 동기 比 20.1% ↓)
- 전략적 리밸런싱 : 사업부 통합, 신규 영업 전담조직 신설, 제주 단기렌터카 사업 종료

렌터카

- 매출액 950억원 (전년 동기 比 14.5% ↑), 영업이익 162억원 (전년 동기 比 44.6% ↑)
- B2B, B2G 거래처 확대 & 중고차 매각이익 극대화 추진
- 5월 현대·기아차의 중고차사업 점유율 해제 → 인증중고차 거래 확대 기대

여행

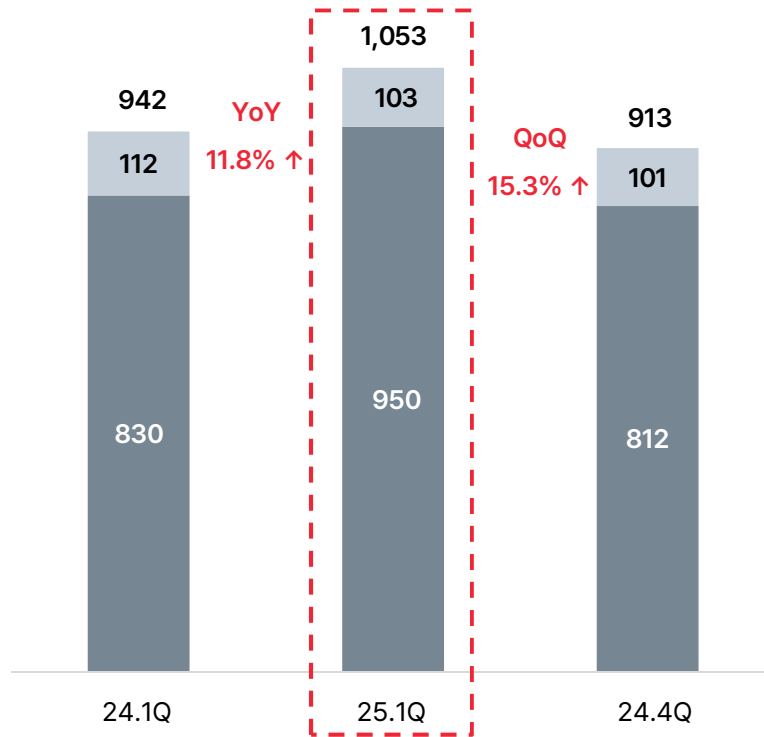
- 매출액 103억원 (전년 동기 比 8.6% ↓), 영업이익 17억원 (전년 동기 比 5.6% ↓)
- 불안정한 국내 정세, 글로벌 경기 침체, 주요 고객사의 출장 수요 감소로 실적 감소
- AMEX GBT의 한국마켓 단독 파트너십 결정 → AMEX GBT 회원사를 통한 매출 증가 기대

전사

영업수익

■ 렌터카 ■ 여행

(단위 : 억원)

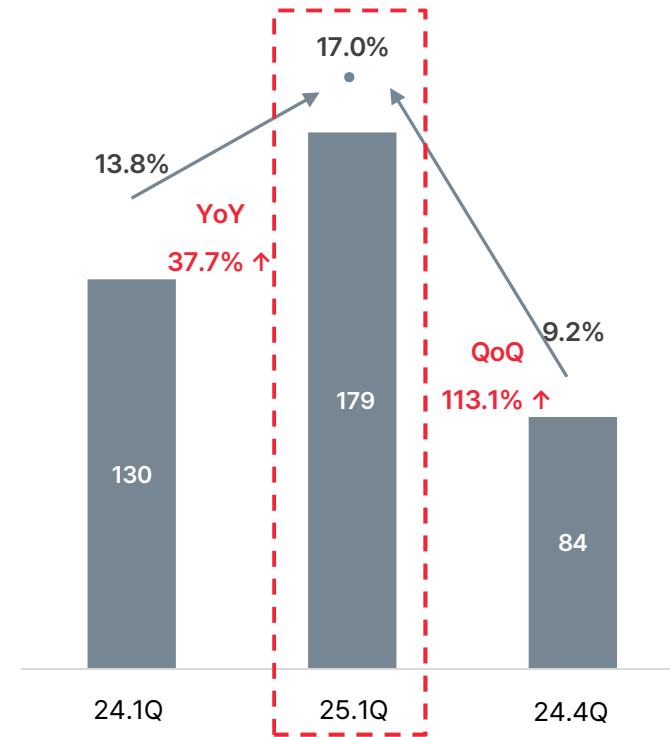


매출 인식 - 렌터카 : 총액, 여행 : 순액

영업이익 · 영업이익률

■ 영업이익 ● 영업이익률

(단위 : 억원)

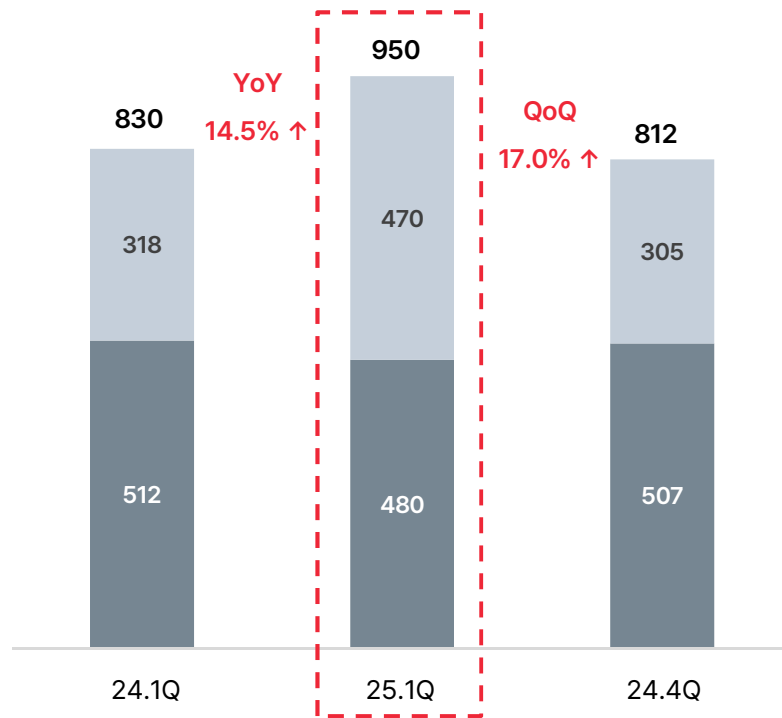


렌터카사업

영업수익

■ 차량대여 ■ 중고차매각

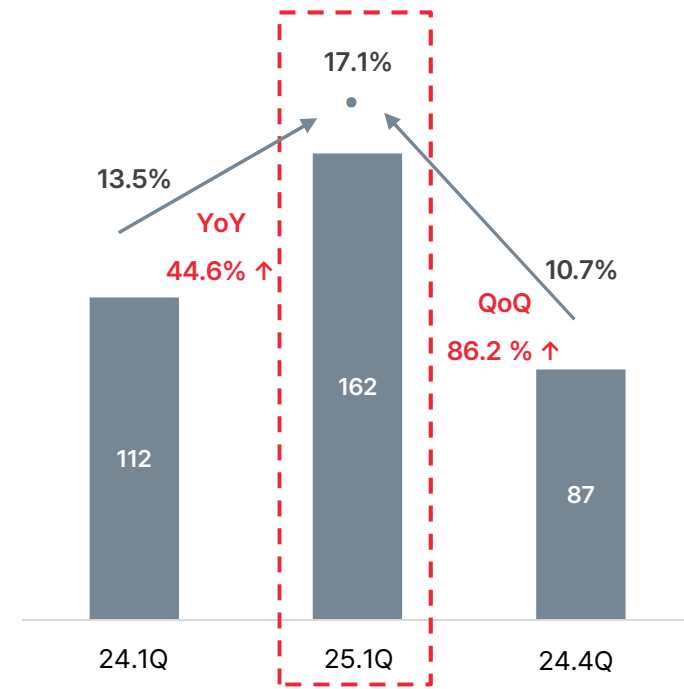
(단위 : 억원)



영업이익 · 영업이익률

■ 영업이익 ● 영업이익률

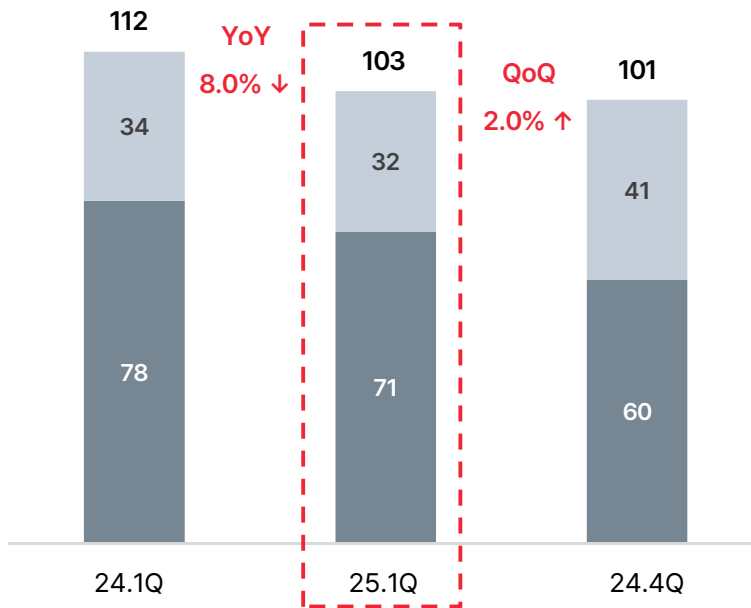
(단위 : 억원)



여행사업

영업수익

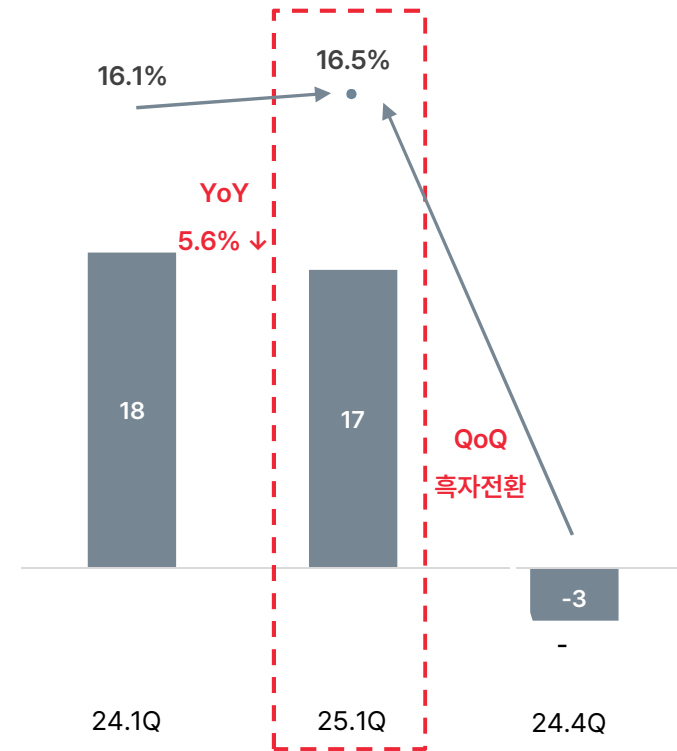
■ 레드캡투어 ■ 레드캡MICE (단위 : 억원)



매출 인식 - 레드캡투어 : 순액, 레드캡MICE : 총액

영업이익 · 영업이익률

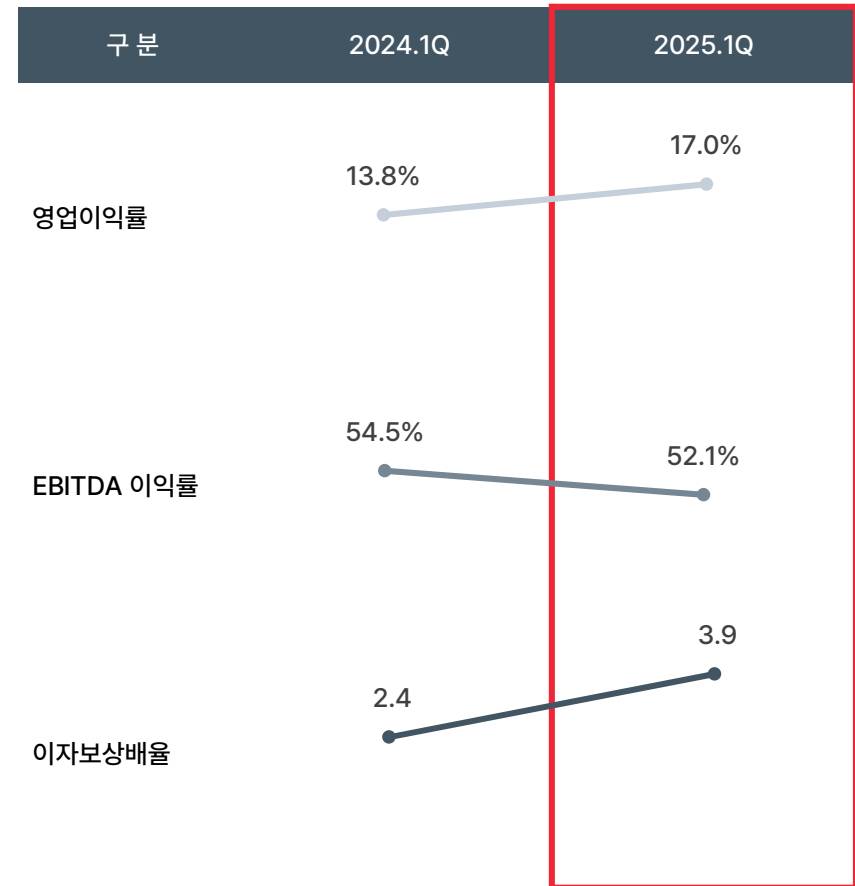
■ 영업이익 ● 영업이익률 (단위 : 억원)



요약 손익계산서

(단위 : 억원)

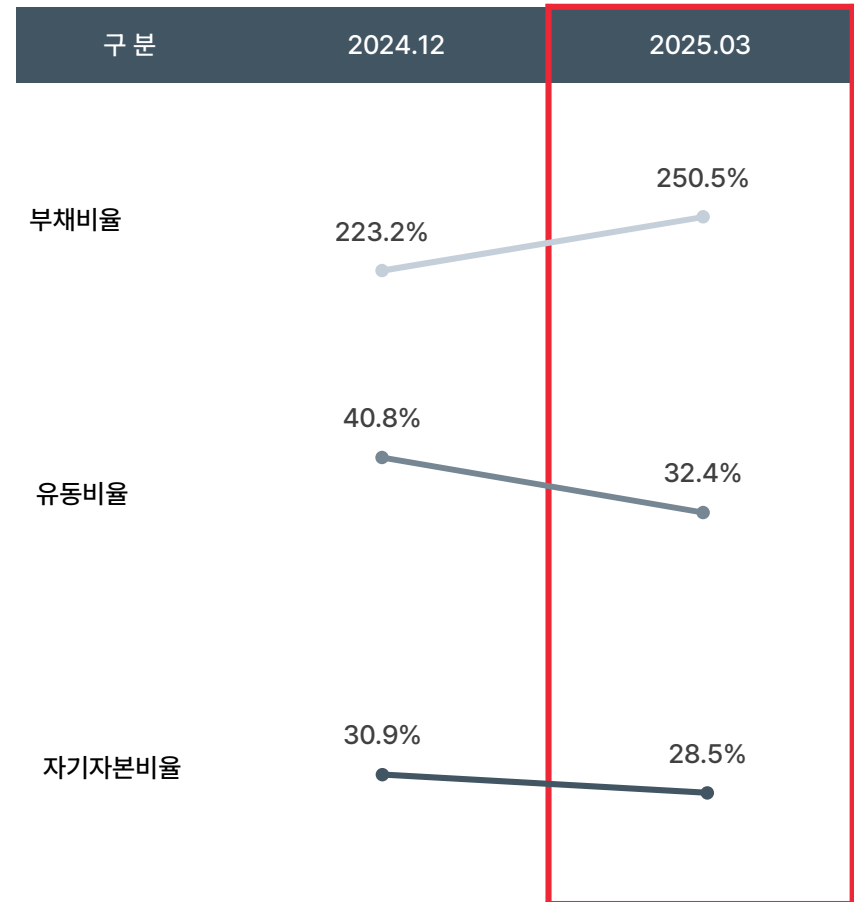
| 구분 | 24.1Q | YoY | 25.1Q | QoQ | 24.4Q |
|------------------|-------|-------|-------|--------|-------|
| 영업수익 | 942 | 11.8% | 1,053 | 15.3% | 913 |
| 영업비용 | 812 | 7.6% | 874 | 5.4% | 829 |
| 영업이익 | 130 | 37.7% | 179 | 113.1% | 84 |
| 법인세차감전 계속사업이익 | 80 | 70.0% | 136 | 231.7% | 41 |
| 분기순손익 | 63 | 68.3% | 106 | 194.4% | 36 |



요약 재무상태표

(단위 : 억원)

| 구 분 | 2024.12 | 2025.03 |
|-------|---------|---------|
| 자산총계 | 6,972 | 6,723 |
| 유동자산 | 1,127 | 962 |
| 비유동자산 | 5,845 | 5,761 |
| 부채총계 | 4,815 | 4,805 |
| 유동부채 | 2,760 | 2,966 |
| 비유동부채 | 2,055 | 1,839 |
| 자본총계 | 2,157 | 1,918 |
| 자본금 | 85 | 85 |



Always Ready, redcap!

Q & A