

———— 2025 ————

# 1분기 실적 발표

2025. 04. 29



 **유의사항**

본 자료는 **한국 채택 국제회계기준**에 의해 작성된 연결 기준의 영업실적입니다.

본 자료 내 DL이앤씨의 '25년 1분기 실적은 외부감사인의 검토가 완료되지 않은 상태에서 **투자자 편의**를 위하여 **작성된 자료**이며, 본 자료의 일부는 외부 감사인의 검토 과정에서 일부 변경될 수 있습니다.

이러한 불확실성으로 인해 회사의 실제 미래 실적은 본 자료에 명시되어 있거나, 묵시적으로 포함된 내용과 중대한 차이가 있을 수 있음을 양지하여 주시기 바랍니다.





2025년 1분기 실적 발표

# Contents

---

01. Summary

02. 수주

03. 매출

04. 영업이익

05. 원가율

---



(단위 : 억원)

구 분	'24년 1Q	'25년 1Q	변 동
신규수주	19,110	15,265	-20.1%
매 출	18,905	18,082	-4.4%
매출총이익	1,810	1,931	+6.7%
영업이익	609	810	+33.0%
영업이익률	3.2%	4.5%	+1.3%p
세 전 이 익	441	425	-3.6%
당기순이익	260	302	+16.4%





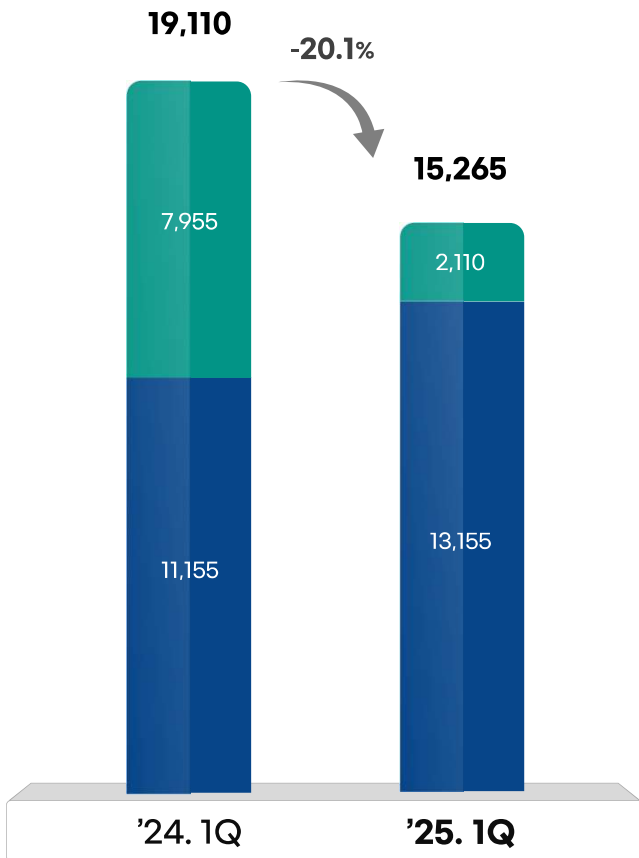
(단위 : 억원)

구 분	'24년 기말	'25년 1Q말	변 동
자 산 총 계	97,124	<b>100,096</b>	+2,972
부 채 총 계	48,667	<b>50,750</b>	+2,083
자 본 총 계	48,457	<b>49,346</b>	+889
부 채 비 율	100.4%	<b>102.8%</b>	+2.4%p
현금/현금성자산	20,711	<b>21,263</b>	+552
차 입 금	10,771	<b>11,061</b>	+290
순 현금	9,940	<b>10,202</b>	+262

### 1Q 신규 수주

● DL이앤씨 ● DL건설

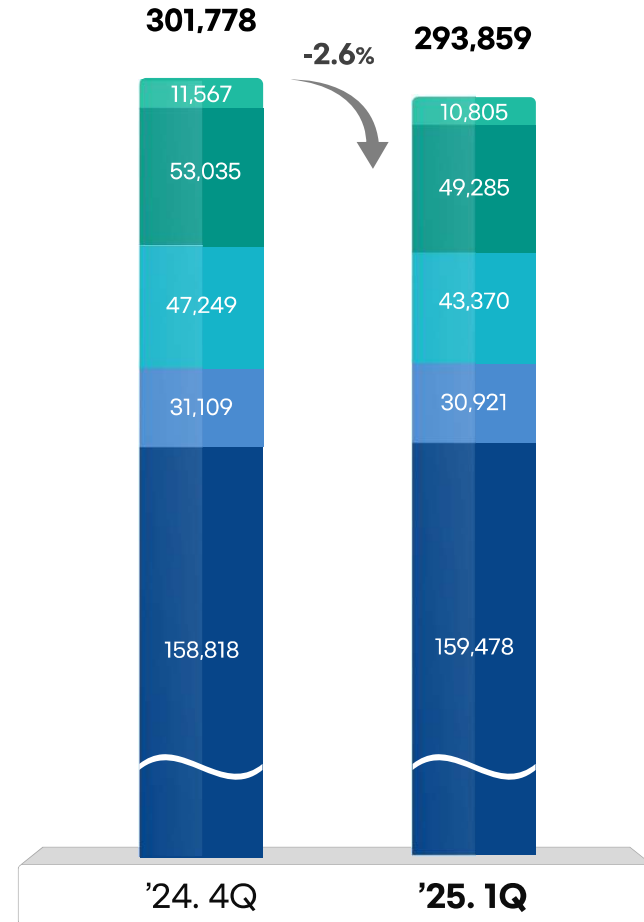
(단위 : 억원)



### 수주 잔고

● 주택 ● 토목 ● 플랜트 ● DL건설(건축) ● DL건설(토목)

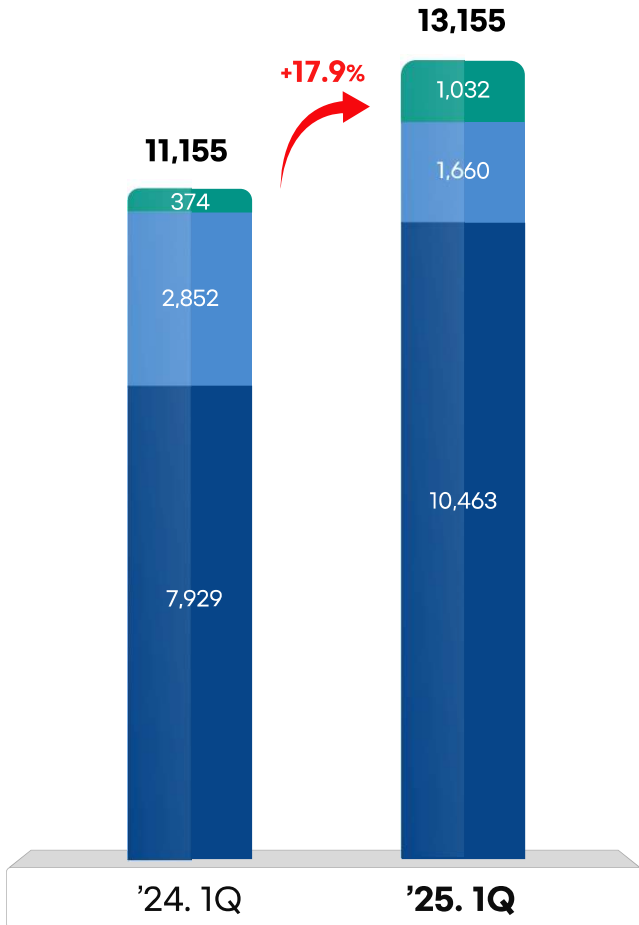
(단위 : 억원)



### 1Q 신규 수주

● 주택 ● 토목 ● 플랜트

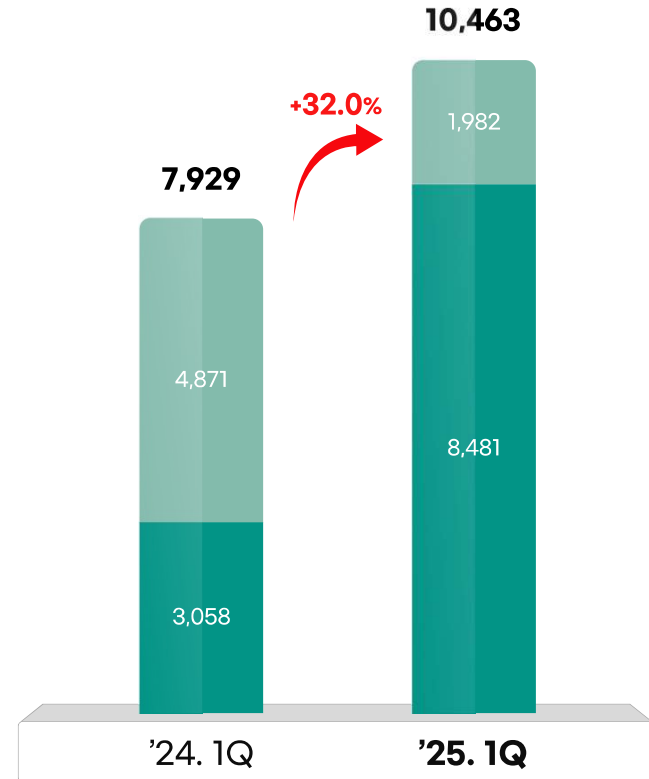
(단위 : 억원)



### 주택 부문별 신규 수주

● 도시정비 ● 일반도급

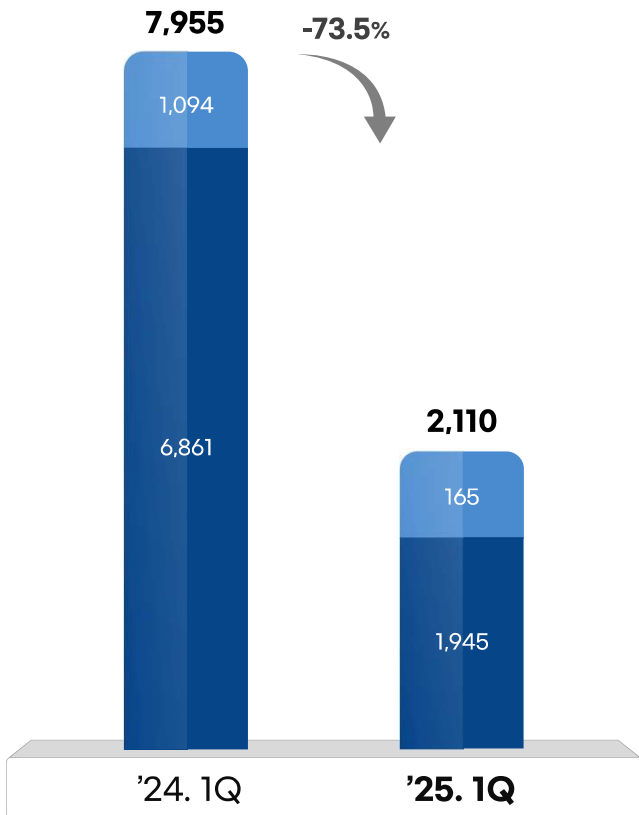
(단위 : 억원)



### 1Q 신규 수주

● 주택건축 ● 토목

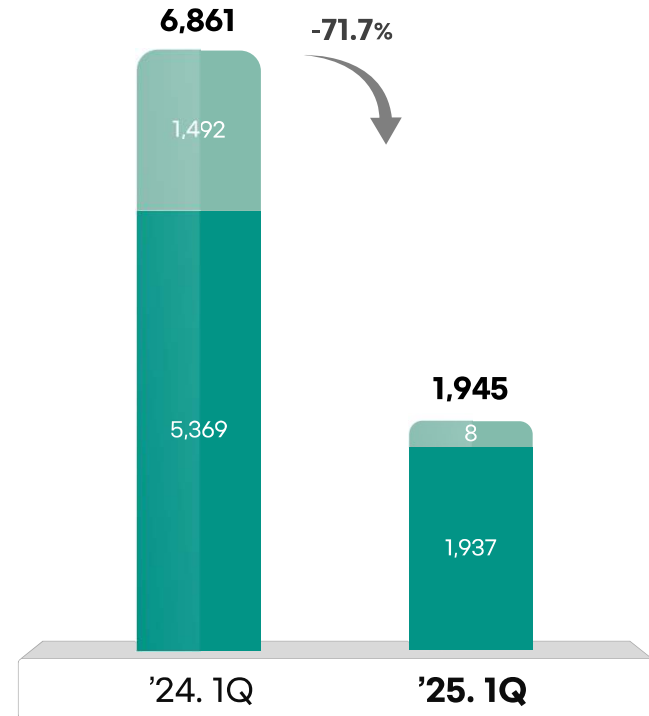
(단위 : 억원)



### 건축 부문별 신규 수주

● 도시정비 ● 일반도급

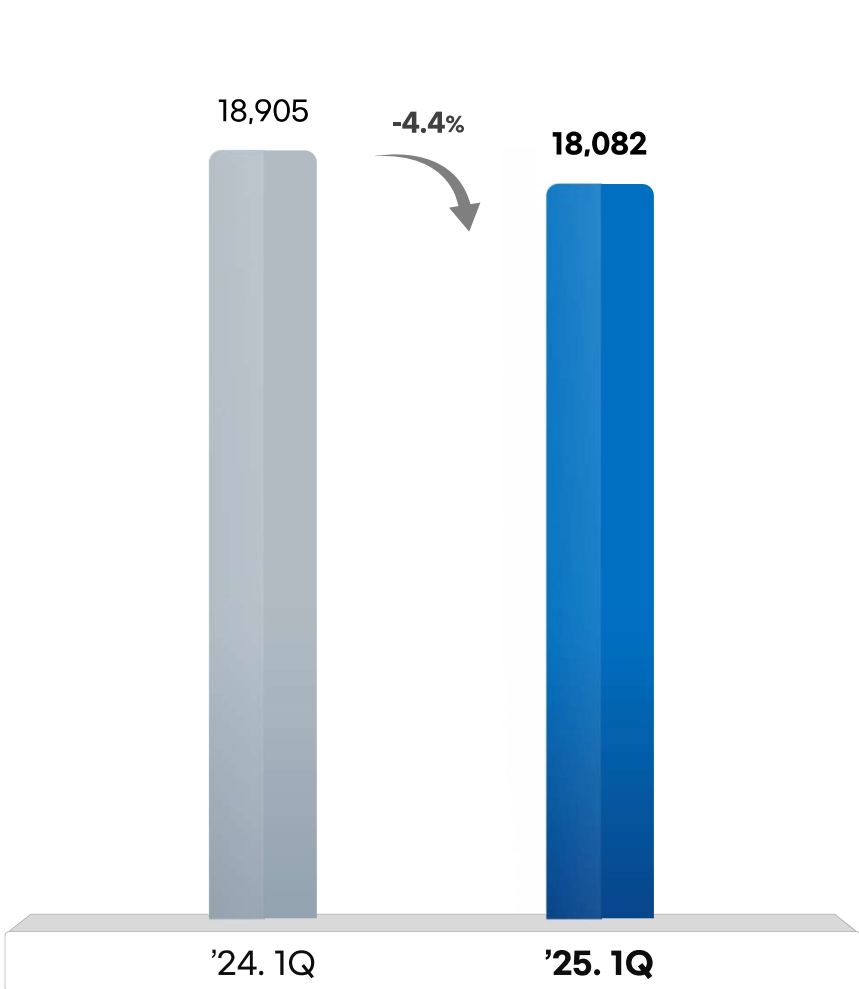
(단위 : 억원)





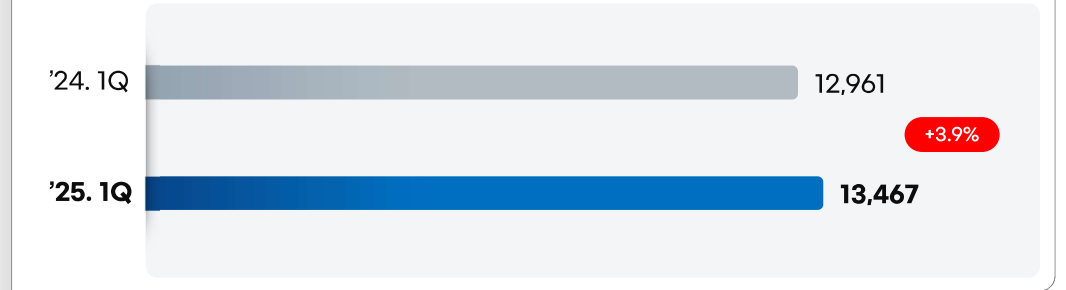
매출

(단위: 억원)



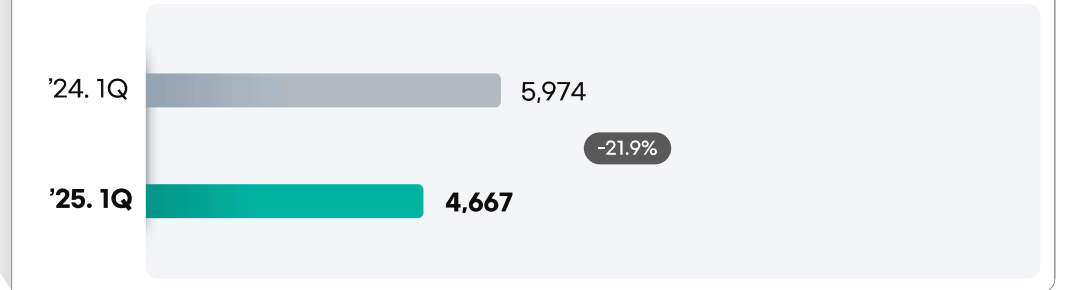
DL이앤씨 (해외법인 포함)

(단위: 억원)




DL건설

(단위: 억원)



## 매출

(단위: 억원)



## 주 택

(단위: 억원)




## 토 목

(단위: 억원)



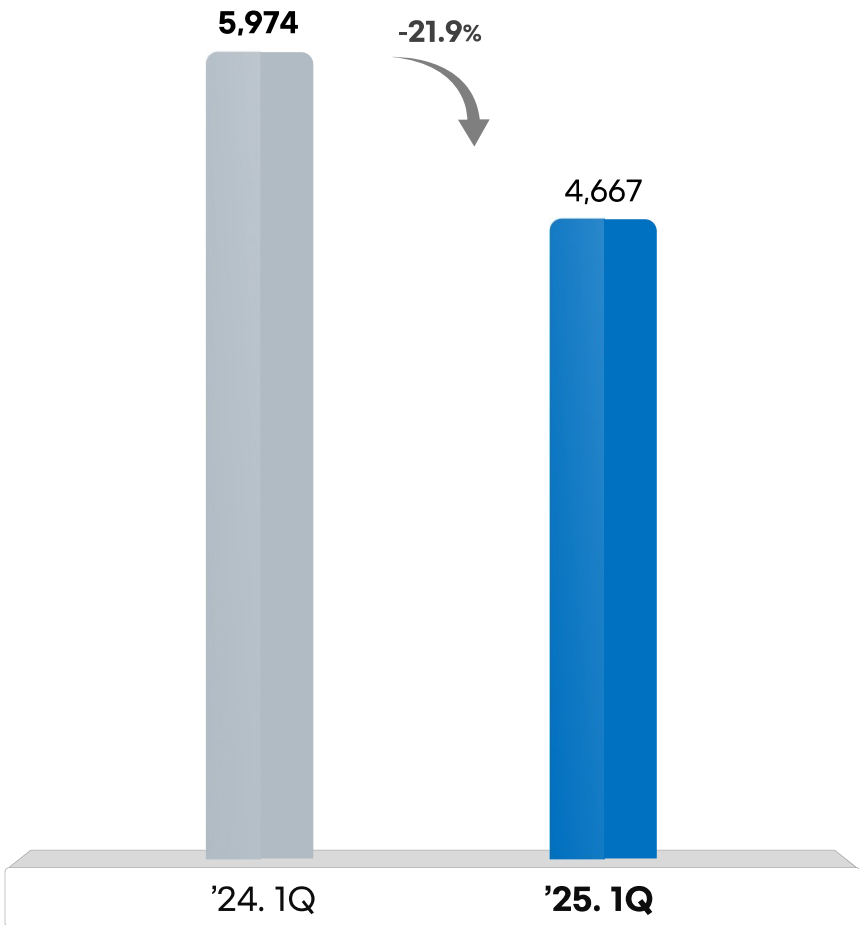
## 플랜트

(단위: 억원)



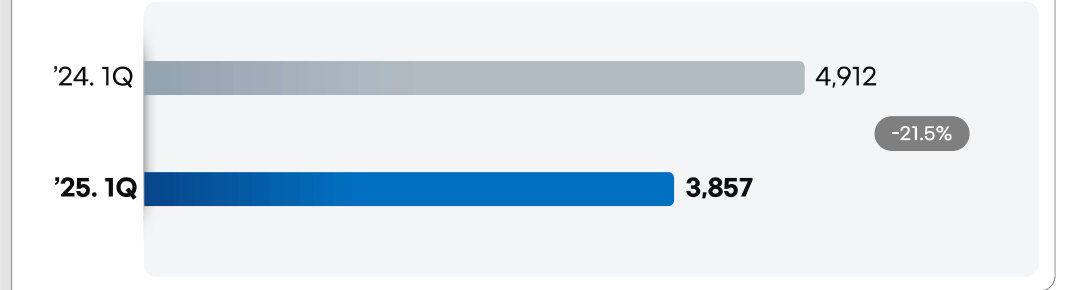
**매출**

(단위: 억원)



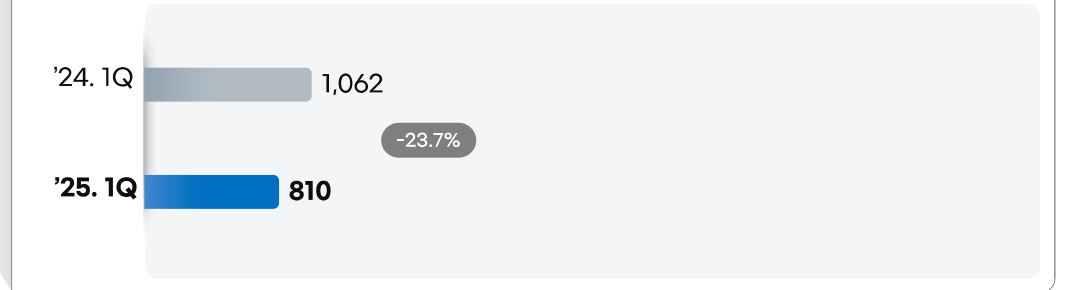
**건축**

(단위: 억원)



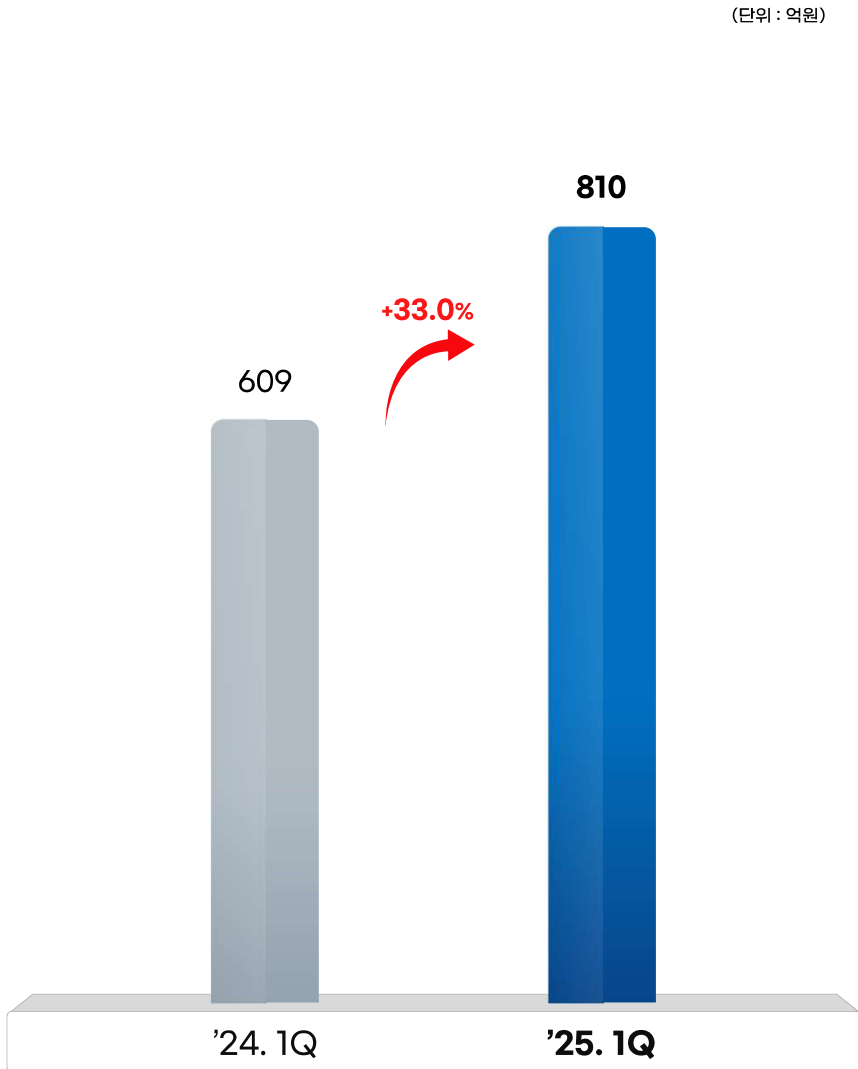
**토목**

(단위: 억원)




**영업이익**

(단위: 억원)



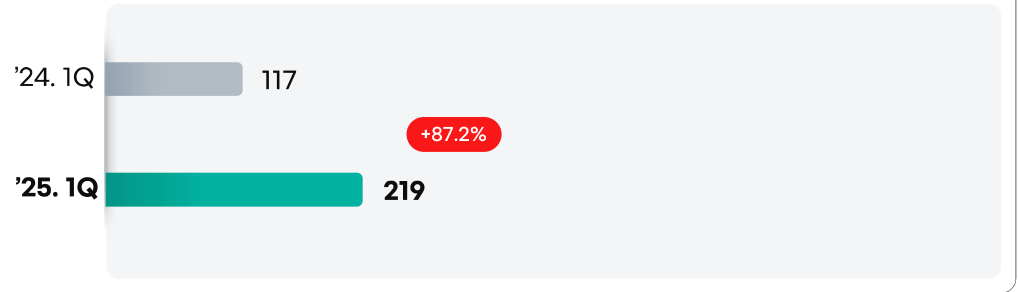
**DL이앤씨** (해외법인 등 포함)

(단위: 억원)



**DL건설**

(단위: 억원)

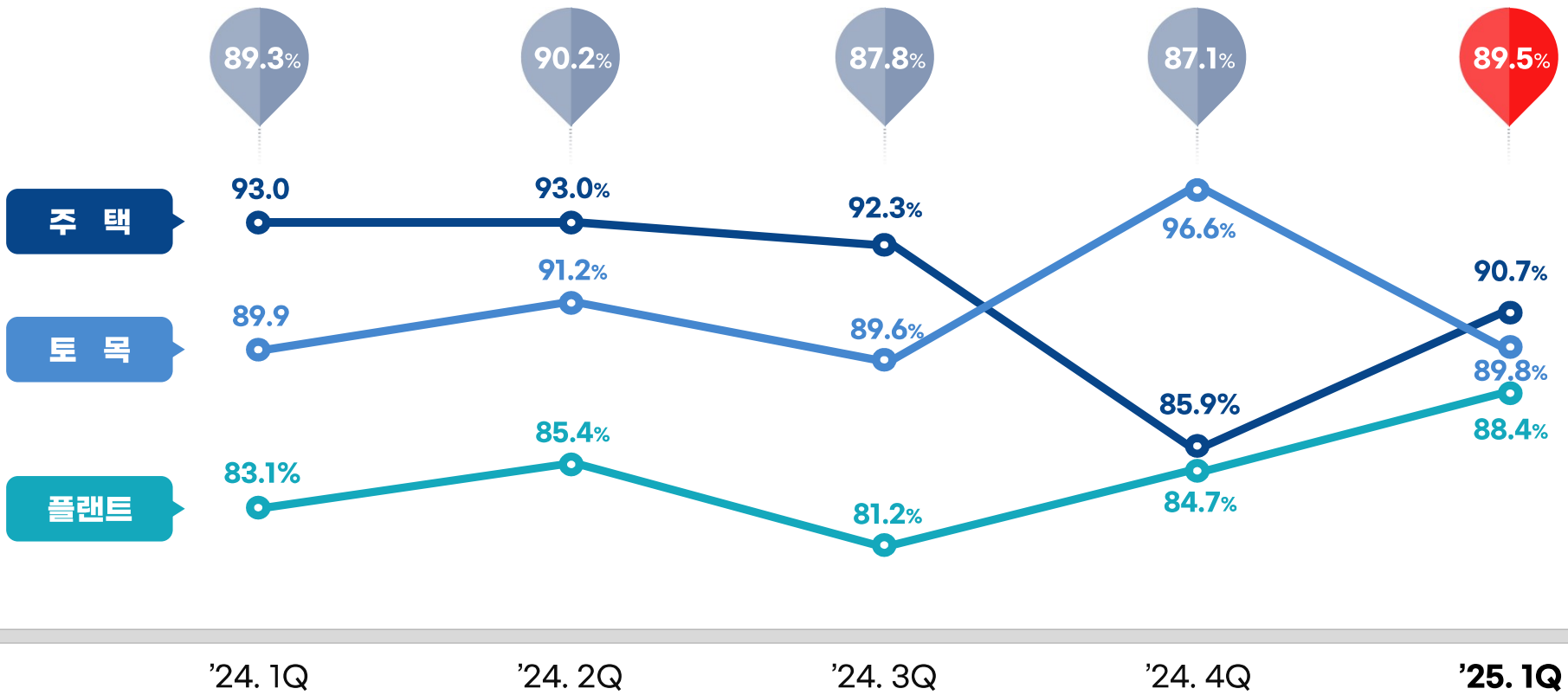




### 최근 분기별 원가율 Trend

'24년 연간 원가율 : 88.5%

주택 90.7% | 토목 92.1% | 플랜트 83.7%



### 최근 분기별 원가율 Trend

'24년 연간 원가율 : 93.3%  
 건축 92.7% | 토목 95.9%

