

삼성전기

2025년 1분기 실적

2025. 4. 29

유의사항

본 자료는 2025년 1분기 실적에 대한 외부감사인의 회계 검토가 완료되지 않은 상태에서 투자자 여러분의 편의를 위하여 작성된 것으로, 본 자료의 내용 중 일부는 외부감사인의 최종 감사 과정에서 달라질 수 있습니다. 한편 본 자료는 일부 미래에 대한 예측 정보를 포함하고 있습니다. 이러한 예측 정보는 실제 결과와 향후 차이가 발생할 수 있음을 양지하시기 바랍니다. 본 자료의 재무정보는 한국채택국제회계기준에 따라 작성되었습니다.

목차

2025년 1분기 실적

사업부별 실적 및 전망

별첨

2025년 1분기 실적

주요실적/매출액 및 영업이익률

주요실적

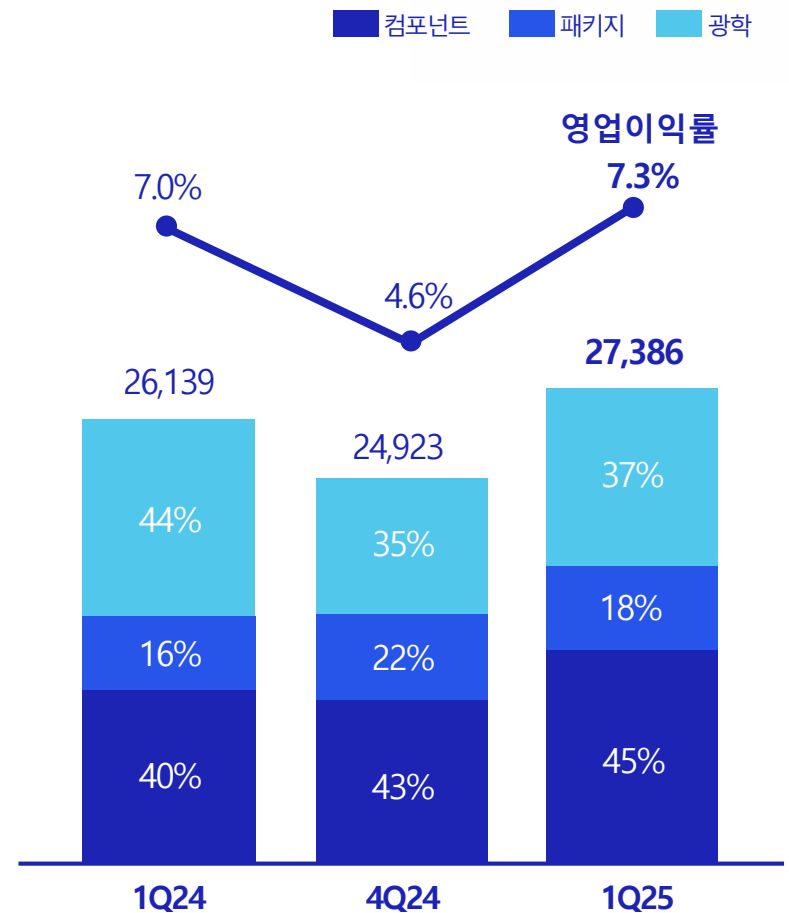
(단위: 억원)

	1Q25	4Q24	QoQ	1Q24	YoY
매출액	27,386	24,923	10%▲	26,139	5%▲
컴포넌트	12,162	10,818	12%▲	10,230	19%▲
패키지	4,994	5,493	9%▼	4,280	17%▲
광학	10,230	8,612	19%▲	11,629	12%▼
영업이익 (%)	2,005 (7.3%)	1,150 (4.6%)	74%▲	1,836 (7.0%)	9%▲
세전이익 (%)	1,738 (6.3%)	1,982 (8.0%)	12%▼	2,221 (8.5%)	22%▼
당기순이익 (%)	1,337 (4.9%)	2,084 (8.4%)	36%▼	1,831 (7.0%)	27%▼

※ 당기순이익은 지배기업 소유주지분 순이익

매출액 및 영업이익률

(단위: 억원)



2025년 1분기 재무현황

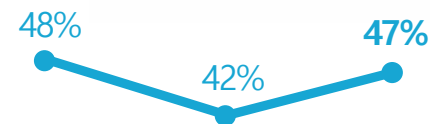
재무상태표

(단위: 억원)

	1Q25	4Q24	QoQ	1Q24
자산총계	132,925	127,924	4%▲	121,799
현금성자산	25,423	20,133	26%▲	20,183
매출채권	15,341	13,905	10%▲	11,838
재고자산	21,347	22,508	5%▼	21,458
투자자산	3,763	3,421	10%▲	2,899
유형자산	58,776	59,332	1%▼	57,399
기타자산	8,275	8,625	4%▼	8,022
부채총계	42,446	37,765	12%▲	39,627
총차입금	19,913	15,579	28%▲	18,343
자본총계	90,479	90,159	0.4%▲	82,173
자본금	3,880	3,880	-	3,880

주요지표

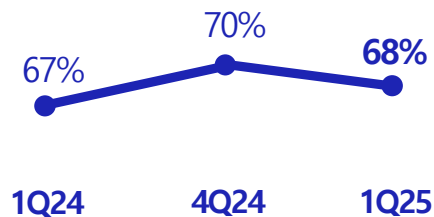
부채비율
(총부채/총자본)



총차입금비율
(총차입금/총자본)



자기자본비율
(총자본/총자산)

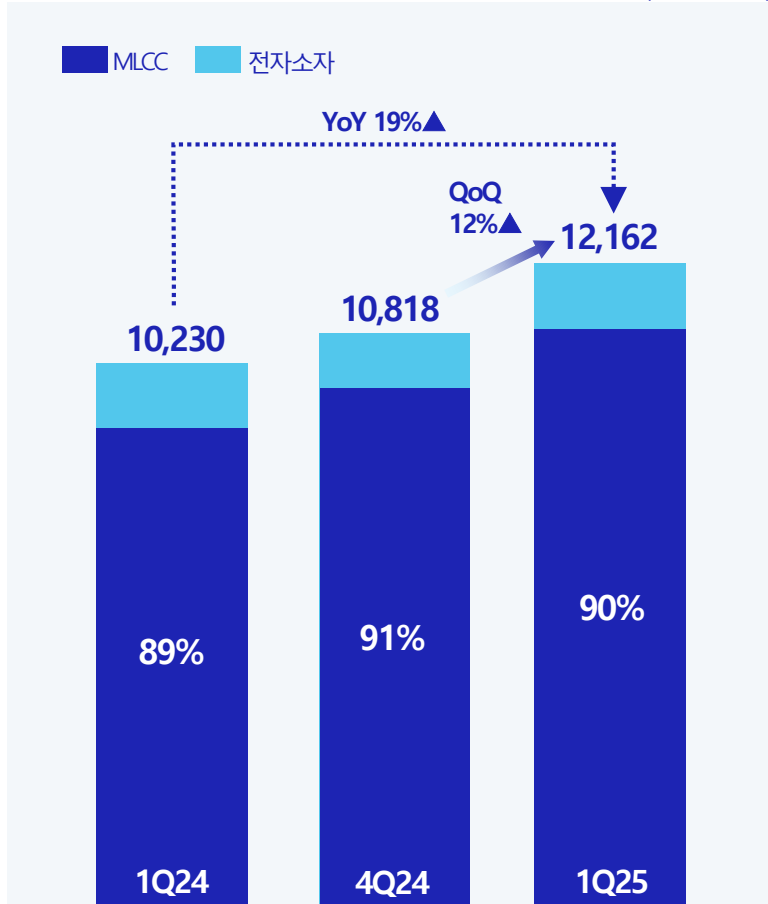


사업부별 실적 및 전망

컴포넌트 사업부

1Q25 매출

(단위: 억원)



'25년 1분기 실적

• IT/산업/전장용 전 응용처 매출 확대

- 전략 거래선 스마트폰 신제품 출시 영향 등으로 IT용 공급 증가
- AI서버, ADAS 등 산업/전장용 공급 증가

2분기 시장 전망 및 추진 전략

• AI 서버 수요 호조 및 ADAS 적용 지속 확대로

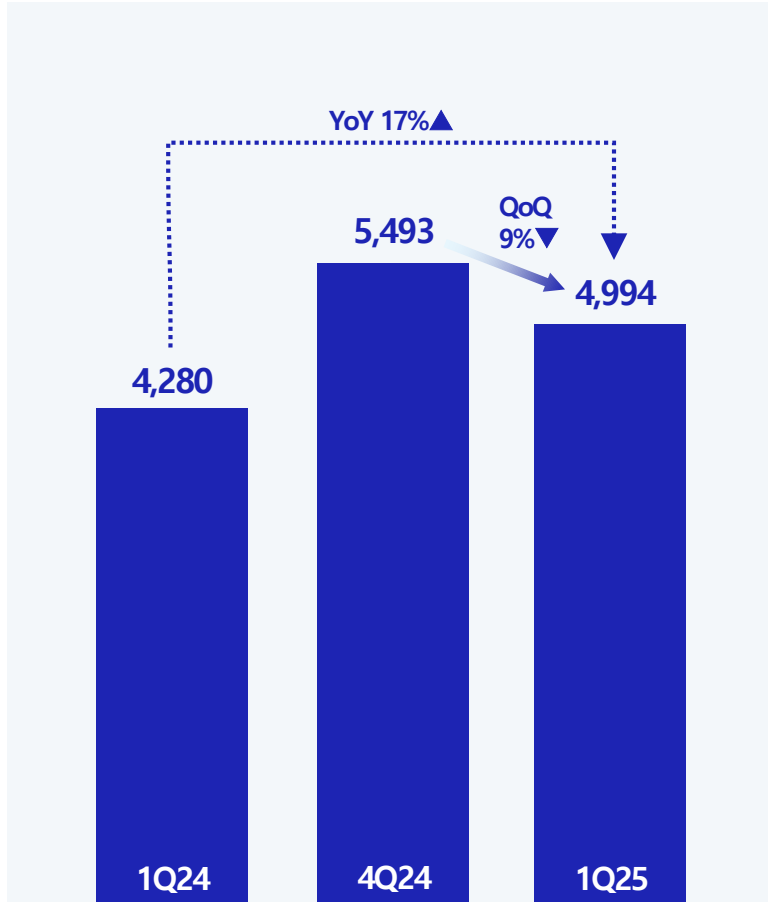
견조한 산업/전장용 수요 전망

- AI 서버용 고온·고압품 중심 매출 확대 추진
- ADAS용 초고용량품 수요 적기 대응 및 전장용 생산 거점 다변화 지속 추진

패키지솔루션 사업부

1Q25 매출

(단위: 억원)



'25년 1분기 실적

- BGA는 전략거래선 신규 스마트폰 출시 영향으로 매출 증가
 - 전략거래선향 모바일 AP 및 메모리용 기판 공급 확대
- FCBGA는 PC 등 일부 응용처의 계절적 수요 약세로 매출 감소

2분기 시장 전망 및 추진 전략

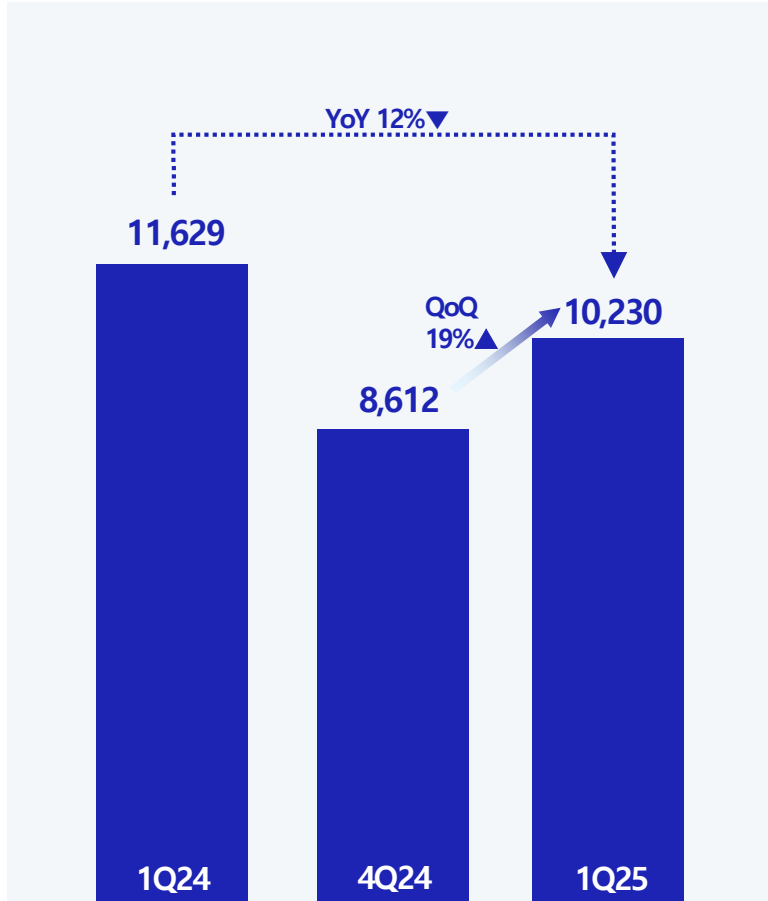
- BGA는 ARM 프로세서용, 메모리용 기판 등 견조한 수요 전망
- FCBGA는 서버/AI가속기 중심의 수요 확대 예상
 - 해외 거래선향 AI가속기용 기판 본격 공급 및 차세대 대면적/고다층 기판 적기 개발

사업부별 실적 및 전망

광학솔루션 사업부

1Q25 매출

(단위: 억원)



'25년 1분기 실적

- 국내외 거래선향 신규 플래그십용 고사양 카메라모듈 매출 증가
 - 전략/중화거래선향 2억화소 카메라모듈, 고화질 폴디드줌 등 고성능 차별화품 본격 양산
- 전장용은 글로벌 EV거래선향 전천후 카메라모듈 본격 공급

2분기 시장 전망 및 추진 전략

- IT용 카메라모듈은 Seasonality 영향으로 수요 약세 예상되나, 플래그십용 카메라모듈 차별화 요구 지속
 - IT용 Slim 차별화품 강화 등 고성능 카메라모듈 라인업 확대 추진
- 자율주행 기술 고도화에 따른 전장용 카메라모듈 수요 지속 증가
 - 전장용 전천후 카메라 공급 확대, Hybrid렌즈 신규 양산 등 특화품 수요 적기 대응

별첨 손익계산서

(단위: 억원)	1Q25	4Q24	QoQ	1Q24	YoY
매출액	27,386	24,923	10%▲	26,139	5%▲
매출원가	22,298	20,531	9%▲	21,404	4%▲
매출총이익 (%)	5,088 (18.6%)	4,392 (17.6%)	16%▲	4,736 (18.1%)	7%▲
판관비	3,083	3,242	5%▼	2,899	6%▲
영업이익 (%)	2,005 (7.3%)	1,150 (4.6%)	74%▲	1,836 (7.0%)	9%▲
영업외손익	-268	832	-	385	-
세전이익 (%)	1,738 (6.3%)	1,982 (8.0%)	12%▼	2,221 (8.5%)	22%▼
법인세비용	317	342	7%▼	329	4%▼
계속영업손익	1,420	1,641	13%▼	1,892	25%▼
중단영업손익	-4	471	-	-28	-
당기순이익 (%)	1,337 (4.9%)	2,084 (8.4%)	36%▼	1,831 (7.0%)	27%▼

별첨 재무상태표

(단위: 억원)	1Q25	4Q24	QoQ	1Q24	YoY
자 산 총 계	132,925	127,924	4%▲	121,799	9%▲
유동자산	64,668	58,917	10%▲	56,066	15%▲
현금성자산	25,423	20,133	26%▲	20,183	26%▲
매출채권	15,341	13,905	10%▲	11,838	30%▲
재고자산	21,347	22,508	5%▼	21,458	1%▼
기타유동자산	2,557	2,371	8%▲	2,587	1%▼
비유동자산	68,257	69,007	1%▼	65,733	4%▲
투자자산	3,763	3,421	10%▲	2,899	30%▲
유형자산	58,776	59,332	1%▼	57,399	2%▲
무형자산	1,441	1,456	1%▼	1,492	3%▼
기타비유동자산	4,277	4,798	11%▼	3,943	8%▲
부 채 총 계	42,446	37,765	12%▲	39,627	7%▲
유동부채	35,588	30,569	16%▲	32,078	11%▲
비유동부채	6,859	7,197	5%▼	7,548	9%▼
자 본 총 계	90,479	90,159	0.4%▲	82,173	10%▲
자 본 금	3,880	3,880	-	3,880	-

별첨 현금흐름표

	1Q25	4Q24	1Q24
(단위: 억원)			
기초 현금	20,133	24,637	16,692
영업활동 현금흐름	3,146	2,643	3,781
순이익	1,416	2,111	1,865
감가상각비	2,211	2,215	1,962
투자활동 현금흐름	-1,760	-1,743	-2,825
유·무형자산 증감	-1,885	-1,658	-2,890
재무활동 현금흐름	3,888	-5,567	2,440
차입금 증감	4,208	-5,307	2,743
외화표시 현금의 환율변동 효과	15	163	96
현금 증감	5,290	-4,504	3,491
기말 현금	25,423	20,133	20,183