

2024 4Q

# Financial Results

KOREAN

***BGF***

# Disclaimer

본 자료는 투자자의 이해를 증진시키고 투자판단에 참고가 되는 각종 정보를 제공할 목적으로 작성되었으며, 일부 미래에 대한 예측 정보를 포함하고 있습니다. 이러한 예측 정보는 실제 결과와 향후 차이가 발생할 수 있음을 양지하시기 바랍니다.

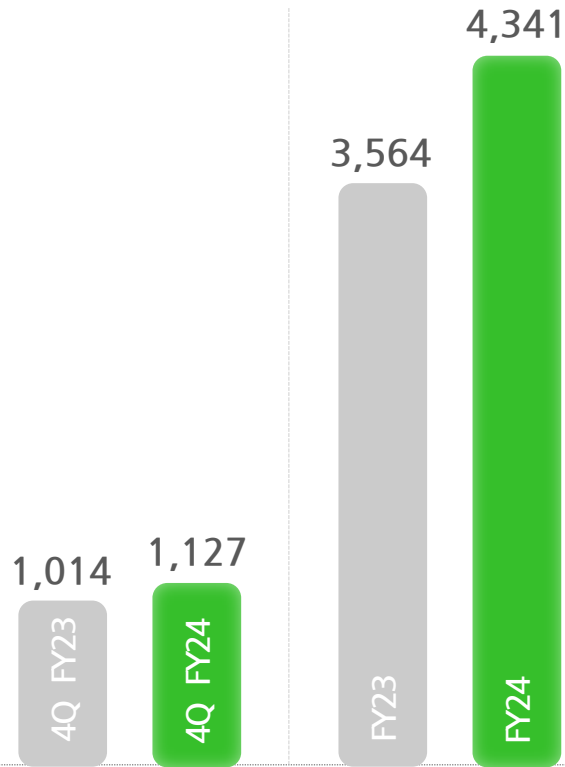
본 자료의 재무 정보는 한국채택국제회계기준(K-IFRS)에 따라 작성되었으며, 외부 감사인의 회계감사가 완료되지 않은 상태에서 작성된 자료이므로 최종 재무 정보는 회계감사 과정에서 변경될 수 있습니다.

어떠한 경우에도 본 자료는 투자자의 투자결과에 대한 법적 책임소재의 입증 자료로 사용될 수 없으며, 회사는 본 자료에서 제공되는 정보에 의거하여 발생하는 투자결과에 대해 어떠한 책임이나 손해 또는 피해에 대한 보상책임을 지지 않음을 알려드립니다.

# 1. Highlights

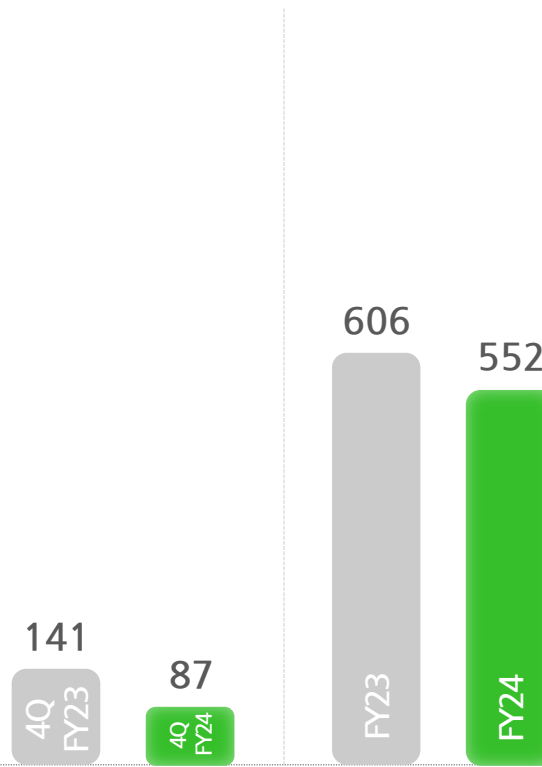
## 매출액

(단위:억원)



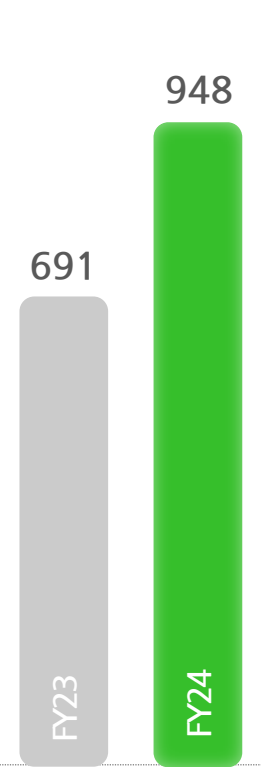
## 영업이익

(단위:억원)



## 당기순이익

(단위:억원)



※ (주)BGF네트웍스 중단 사업 분류에 따라 FY23 및 1Q FY24 손익을 재 작성 하였으며, 외부감사인의 감사 받지 않은 재무제표입니다.

- 매출액 : 종속회사 (주)BGF에코머티리얼즈의 대원케미칼(주) 인수에 따른 연결 편입 효과 등으로 매출액 증가
- 영업이익 : 전년도 종속회사 중간배당 기저 등으로 영업이익 감소

## 2. 경영실적 요약

### ■ 경영실적

(단위: 억원, %)

구분	4Q FY24	4Q FY23	YoY	FY24	FY23	YoY
매출액	1,127	1,014	11.1	4,341	3,564	21.8
매출 총이익	341	319	6.9	1,413	1,240	14.0
영업 이익	87	141	-38.3	552	606	-8.9
세전 이익	132	133	-0.8	707	692	2.2
당기 순이익	133	145	-8.3	948	691	37.2

### ■ 재무상태표

(단위: 억원)

구분		FY24	FY23
자산		23,010	21,713
	유동자산	4,880	4,307
	현금및현금성자산	2,806	2,463
	당기손익인식금융자산	463	47
	기타금융자산	51	111
	비유동자산	18,130	17,406
	관계기업투자	10,564	10,436
	유형자산	3,171	2,748
	투자부동산	1,439	1,363
	무형자산	2,402	1,989
부채		3,199	2,706
	유동부채	1,790	1,299
	기타금융부채	315	325
	단기차입금	789	246
	당기법인세부채	102	41
	비유동부채	1,409	1,407
자본		19,811	19,007
	자본금	957	957

※ (주)BGF네트웍스 중단 사업 분류에 따라 FY23 및 1Q FY24 손익을 재 작성 하였으며, 외부감사인의 감사 받지 않은 재무제표입니다.

# Appendix 1

## ■ 손익계산서

(단위: 억원)

구분	FY24				FY23				FY22			
	4Q	3Q	2Q	1Q	4Q	3Q	2Q	1Q	4Q	3Q	2Q	1Q
매출액	1,127	1,109	1,135	970	1,014	890	891	769	1,105	1,141	1,111	993
매출 총이익	341	420	376	276	319	375	332	214	323	390	346	257
판매비와 관리비	254	209	211	187	178	158	169	129	175	169	193	167
영업이익	87	211	165	89	141	217	163	85	148	221	153	90
세전이익	132	271	188	116	133	248	184	127	-48	228	158	51
당기 순이익	133	523	177	115	145	238	183	125	-84	195	224	-73

※ (주)BGF네트웍스 중단 사업 분류에 따라 FY23 및 1Q FY24 손익을 재 작성 하였으며, 외부감사인의 감사 받지 않은 재무제표입니다.