

# 2024년 3분기 경영실적

2024.11.13



## Disclaimer

본 자료에 포함된 경영 실적 자료는 SK네트웍스의 K-IFRS 연결 재무제표를 기준으로 작성하였으며, 향후 외부 감사인의 검토(감사) 과정에서 변경될 수 있습니다.

비교 가능성 제고를 위하여 전기 사업부문별 정보를 당기 사업부문별 정보 기준에 따라 재작성 하였습니다.

당사는 본 자료에 기술된 재무 정보의 완벽성을 보장하지 않으며, 본 자료에 서술된 내용은 과거 또는 미래에 대한 약속으로 간주될 수 없습니다.

따라서 본 자료는 어떠한 경우에도 투자자들의 투자 결과에 대한 법적 책임 소재의 증빙자료로 사용될 수 없음을 양지하시기 바랍니다.

# 01

## 회사 소개

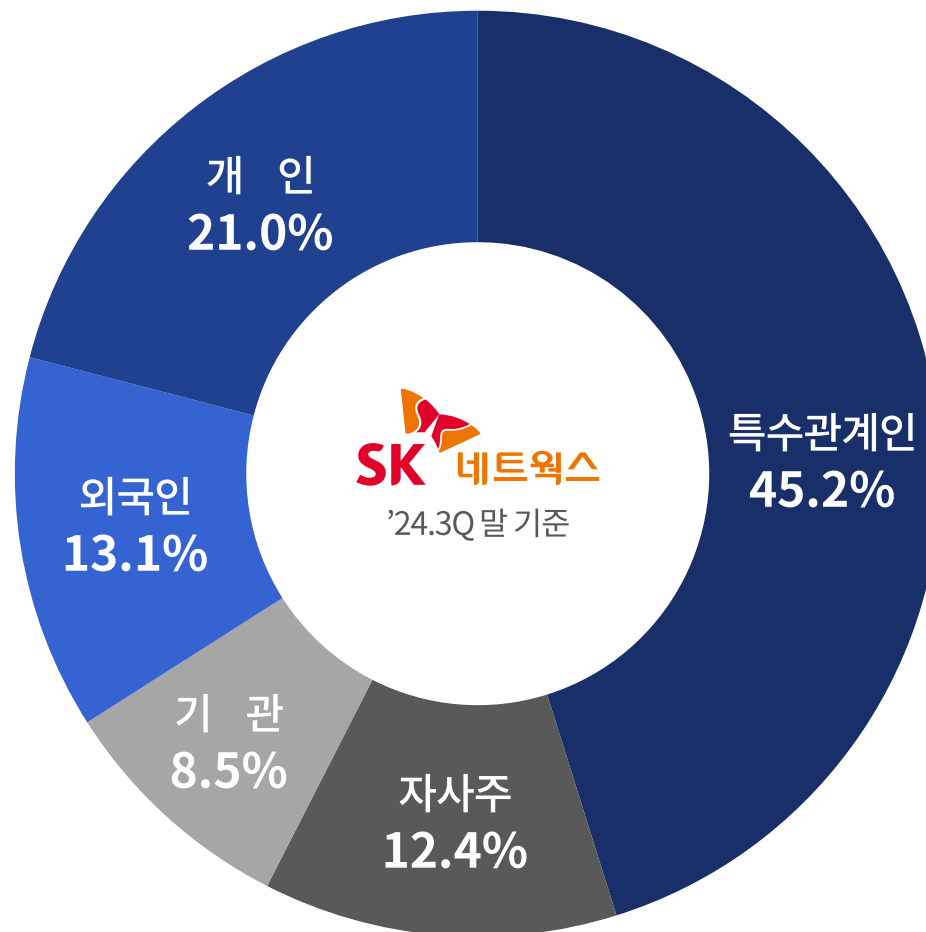
- ▶ 연혁 및 주주 구성
- ▶ 사업 소개

# 연혁 및 주주 구성

## 연혁

- 1953** ● 선경직물 창립, (현)SK네트웍스
- 1999** ● SK유통 합병
- 2000** ● SK에너지판매 합병
- 2009** ● 워커힐 합병
- 2016** ● 동양매직 인수, (현)SK매직
- 2018** ● AJ렌터카 인수
- 2021** ● 민팅 설립
- 2023** ● SK일렉링크 계열 편입  
엔코아 인수

## 주주구성





# 02

## 주요사업 실적 및 지표

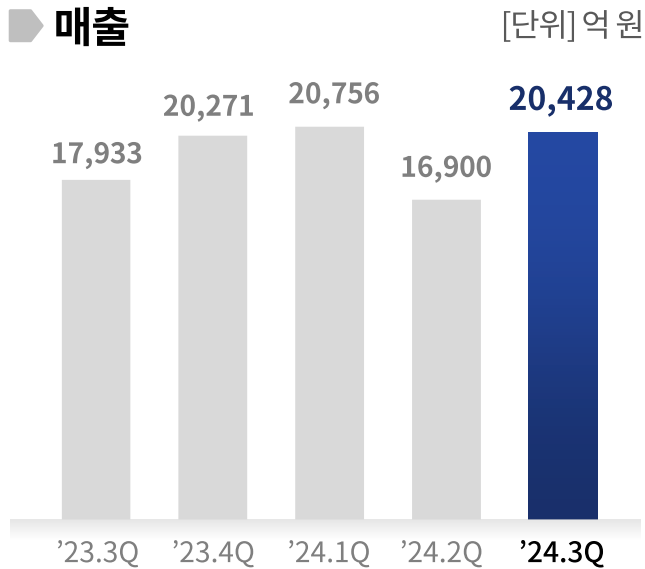
- ▶ 실적 요약
- ▶사업별 영업 실적
- ▶SK매직
- ▶정보통신·민팅
- ▶워커힐
- ▶SK스피드메이트·Trading
- ▶엔코아
- ▶SK일렉링크
- ▶투자내역



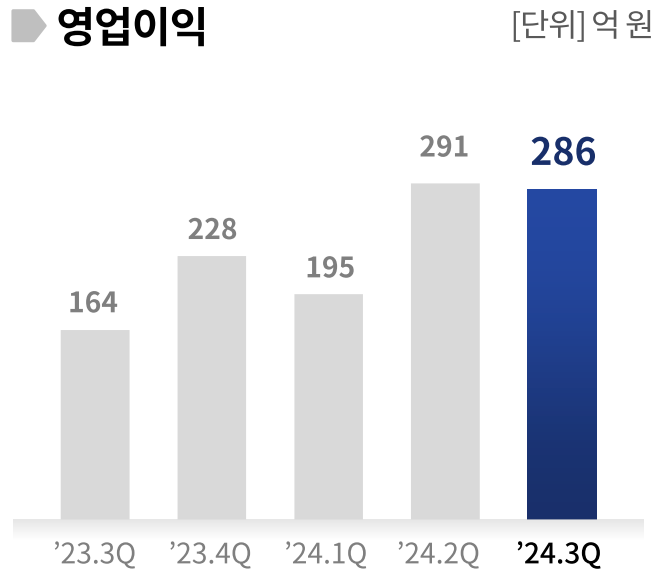
## 매출 20,428억, 영업이익 286억 달성

YoY 13.9%, QoQ 20.9%

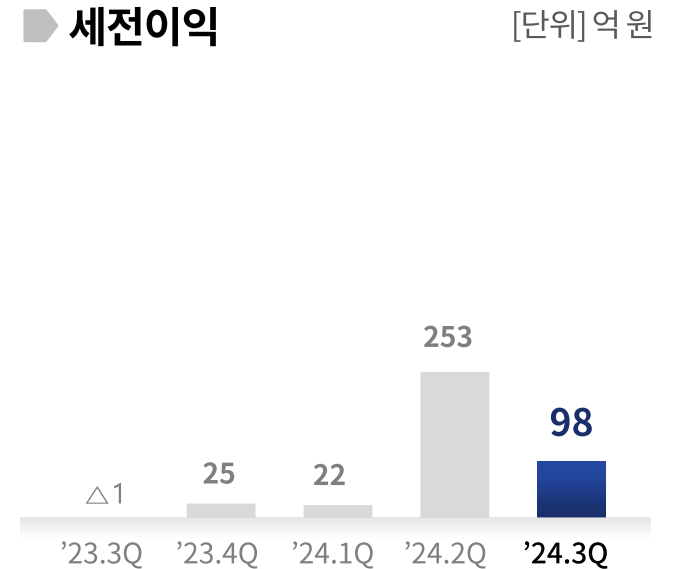
YoY 74.9%, QoQ  $\Delta$ 1.5%



스피드메이트 제외한 모든 Entity의  
매출 YoY 신장



매직의 수익성 크게 상승 및  
워커힐의 실적 호조 지속되며  
영업이익 YoY 큰 폭 상승



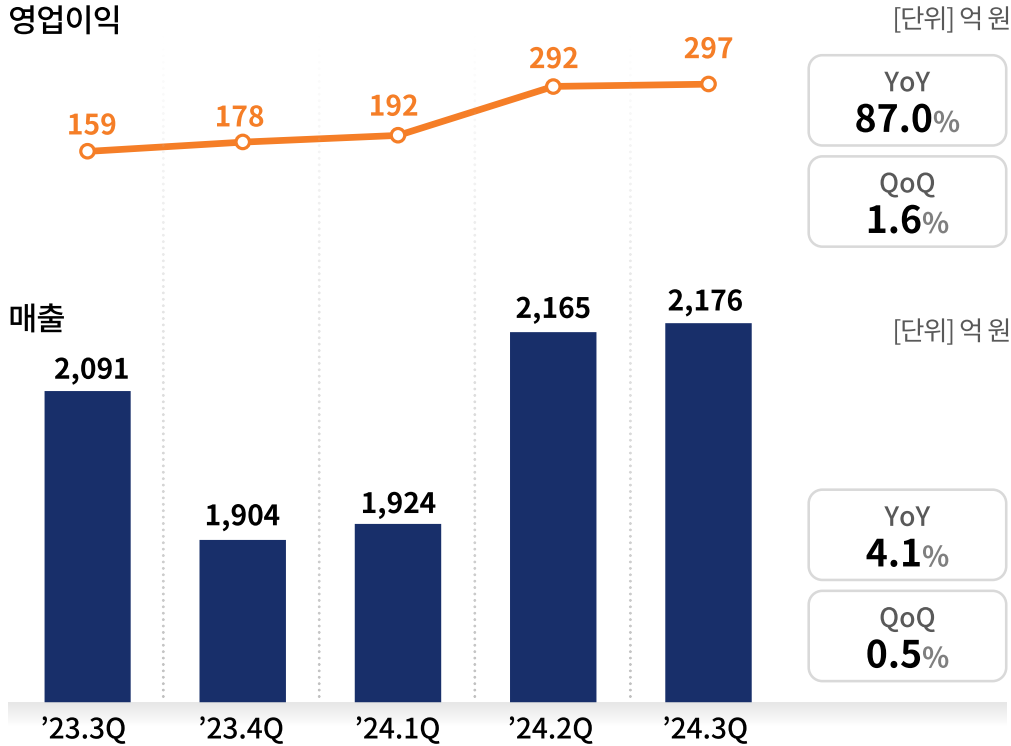
수익성 상승에 따른  
세전이익 흑자 전환

# 사업별 영업실적

[단위] 억 원	'23. 3Q	'24. 2Q	'24. 3Q	YoY		QoQ	
매출액	17,933	16,900	20,428	2,495	13.9%	3,529	20.9%
SK매직	2,091	2,165	2,176	85	4.1%	11	0.5%
워커힐	716	730	788	72	10.1%	58	8.0%
정보통신·민팅	10,798	8,597	12,742	1,944	18.0%	4,145	48.2%
SK스피드메이트	887	809	844	△44	△4.9%	35	4.3%
Trading	3,316	4,351	3,667	351	10.6%	△684	△15.7%
엔코아	-	66	68	-	-	2	3.4%
기타	126	182	144	18	14.4%	△38	△21.1%
영업이익	164	291	286	123	74.9%	△4	△1.5%
SK매직	159	292	297	138	87.0%	5	1.6%
워커힐	26	57	58	33	126.0%	1	1.7%
정보통신·민팅	144	102	134	△9	△6.5%	32	31.5%
SK스피드메이트	45	59	42	△2	△5.0%	△17	△28.3%
Trading	19	15	12	△7	△37.6%	△2	△17.1%
엔코아	-	1	0	-	-	△1	△95.0%
기타	△229	△236	△258	△29	적자지속	△22	적자지속



## 분기별 매출·영업이익

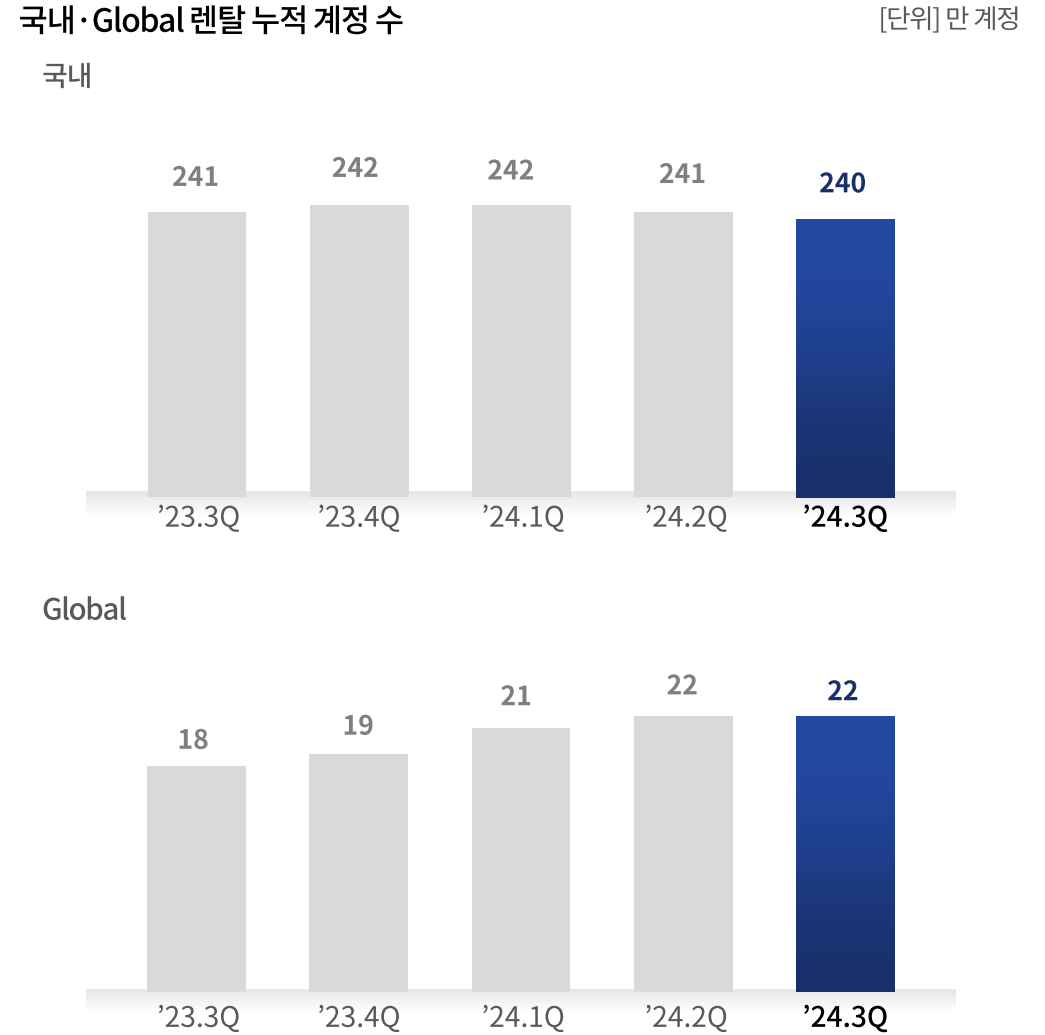


※ 매직 가전 사업 부문 중단 손익 분류 수치 반영

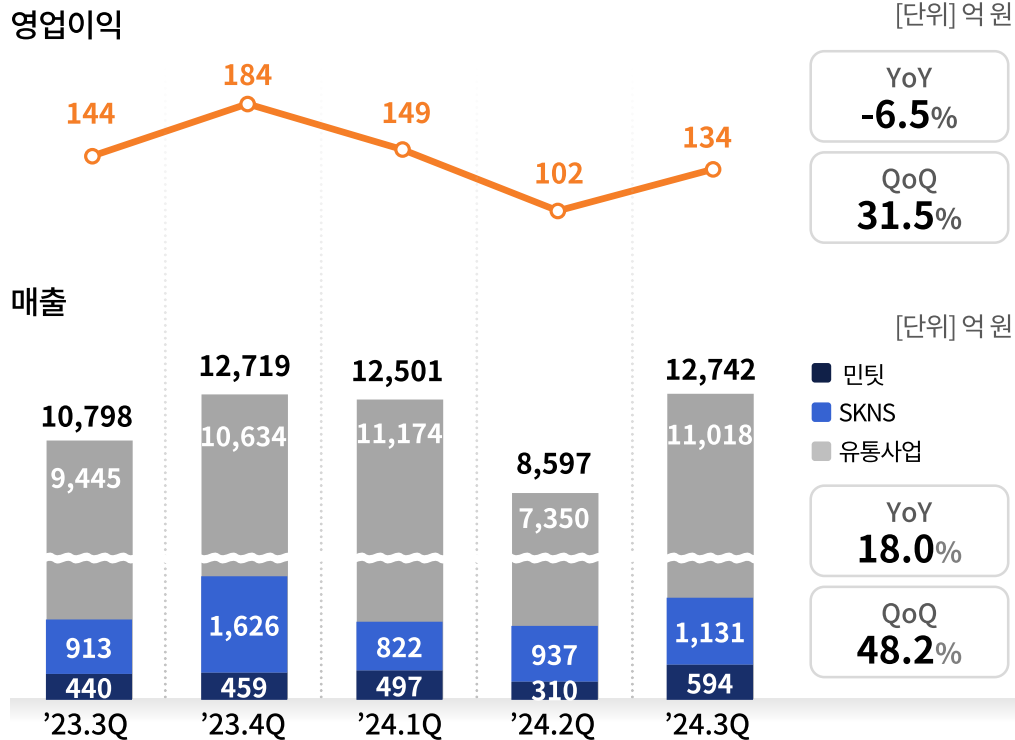
### 매출 2,176억원, 영업이익 297억원

- ▶ 초소형 직수 정수기 출시 및 재렌탈 고객 확보를 통한 매출 상승
- ▶ 재렌탈 고객 증가 및 비용 효율화에 따른 영업이익 큰 폭 상승

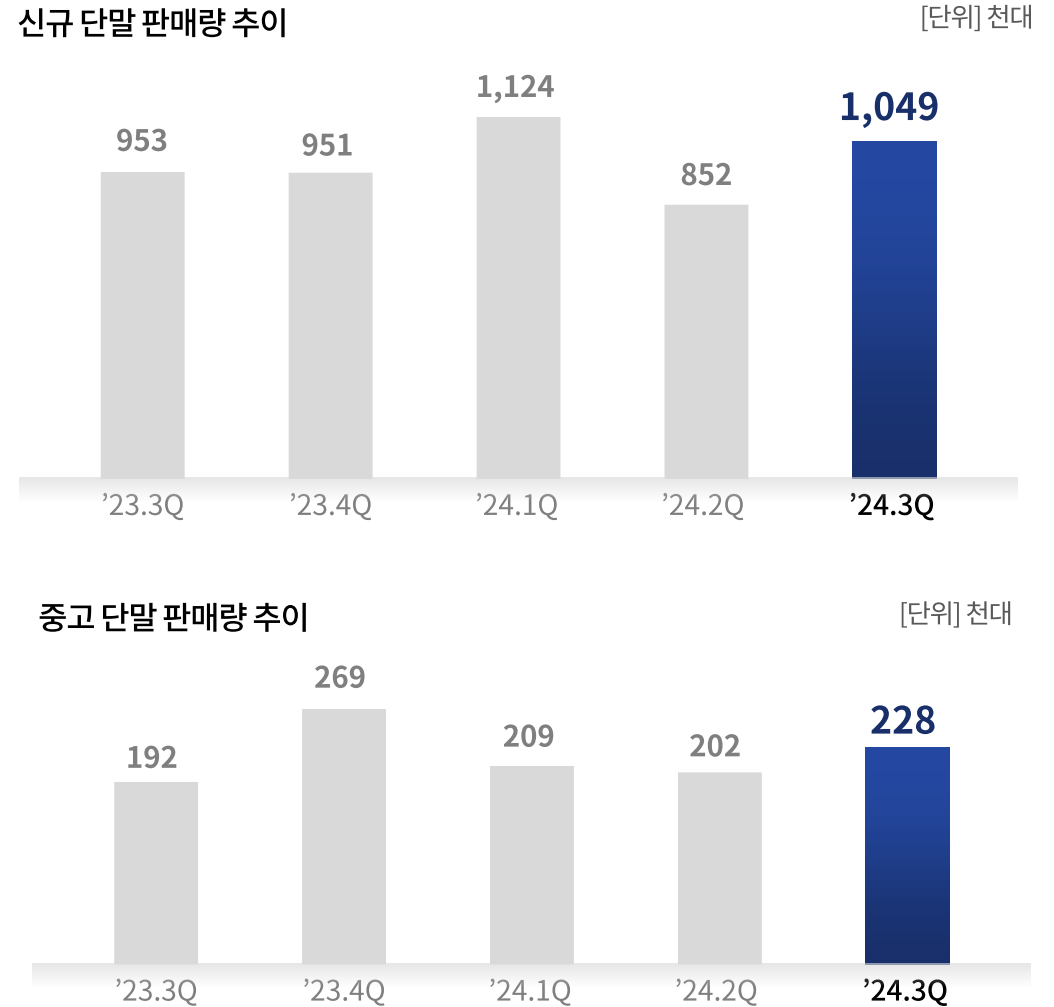
## 주요 지표



## 분기별 매출·영업이익



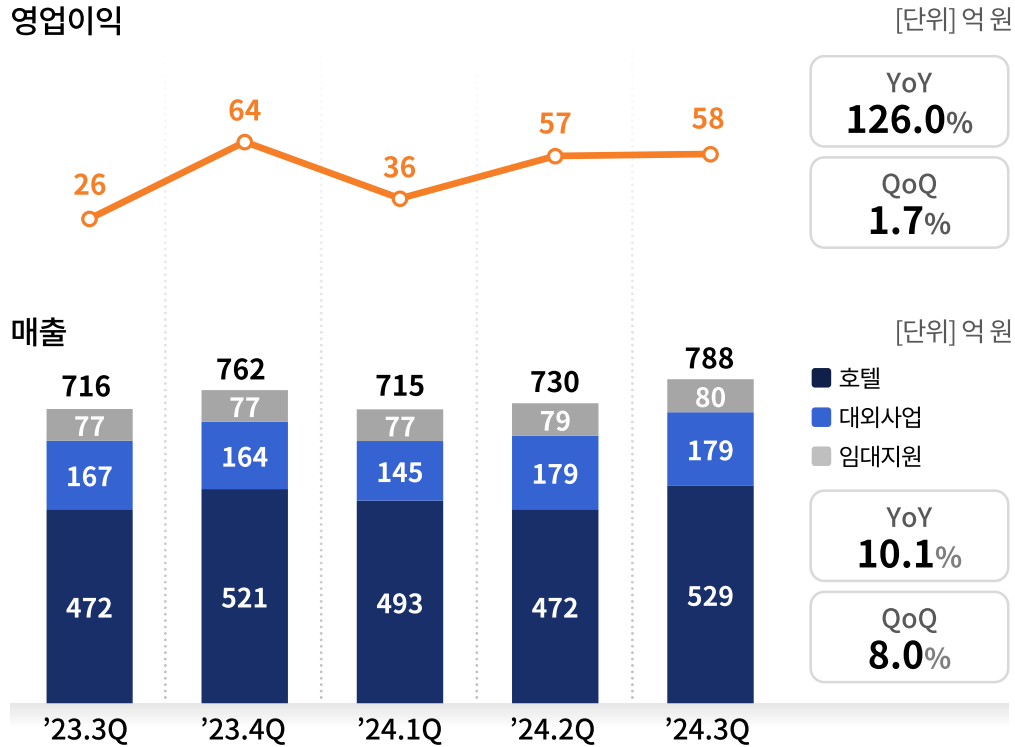
## 주요 지표



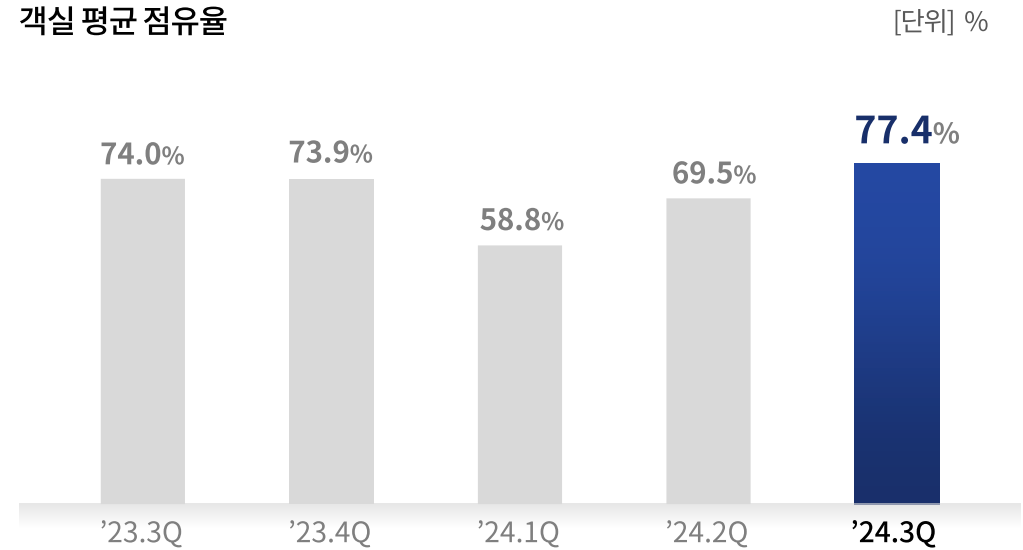
### 매출 1조 2,742억원, 영업이익 134억원

- ▶ 신규 단말 출시로 단말 판매량 증가 및 매출 상승
- ▶ SKNS, IT 장비 유통 사업 포트폴리오 조정으로 전년동기 대비 영업이익 감소

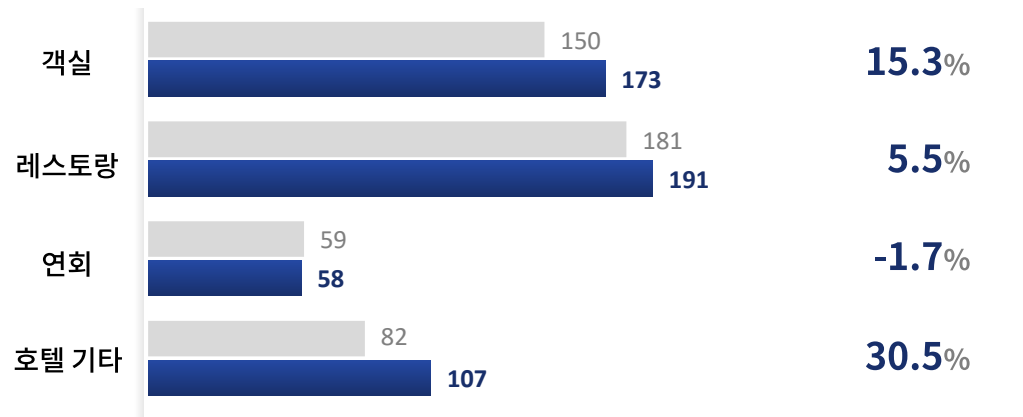
## 분기별 매출·영업이익



## 주요 지표



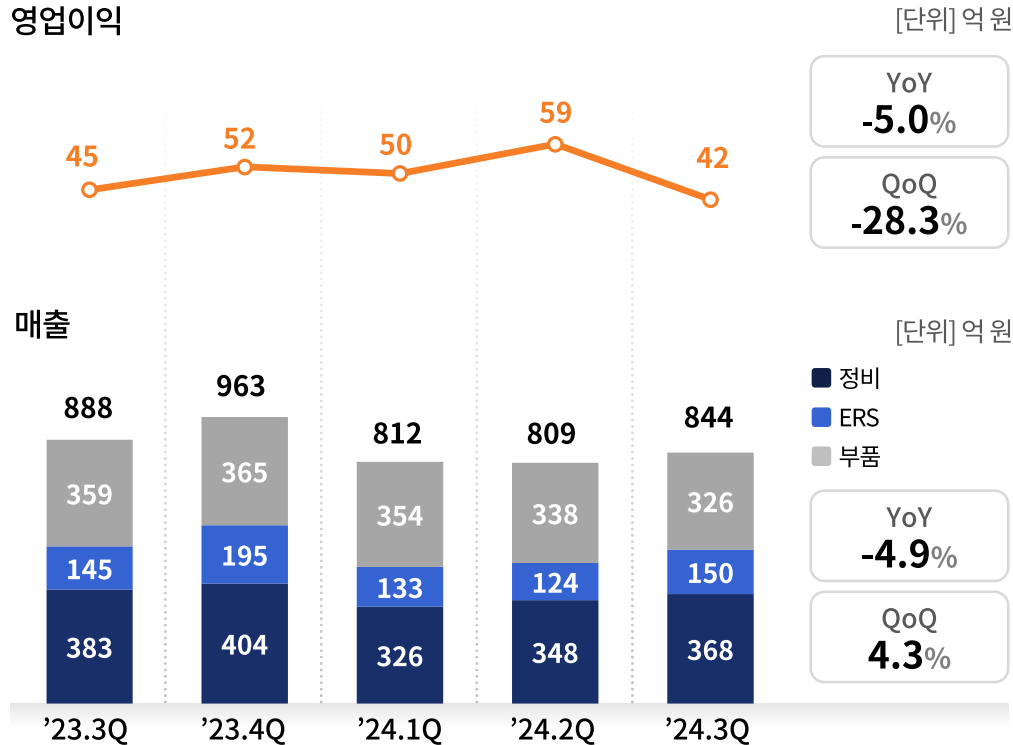
## 호텔 주요 사업별 매출 및 증감률 (YoY)



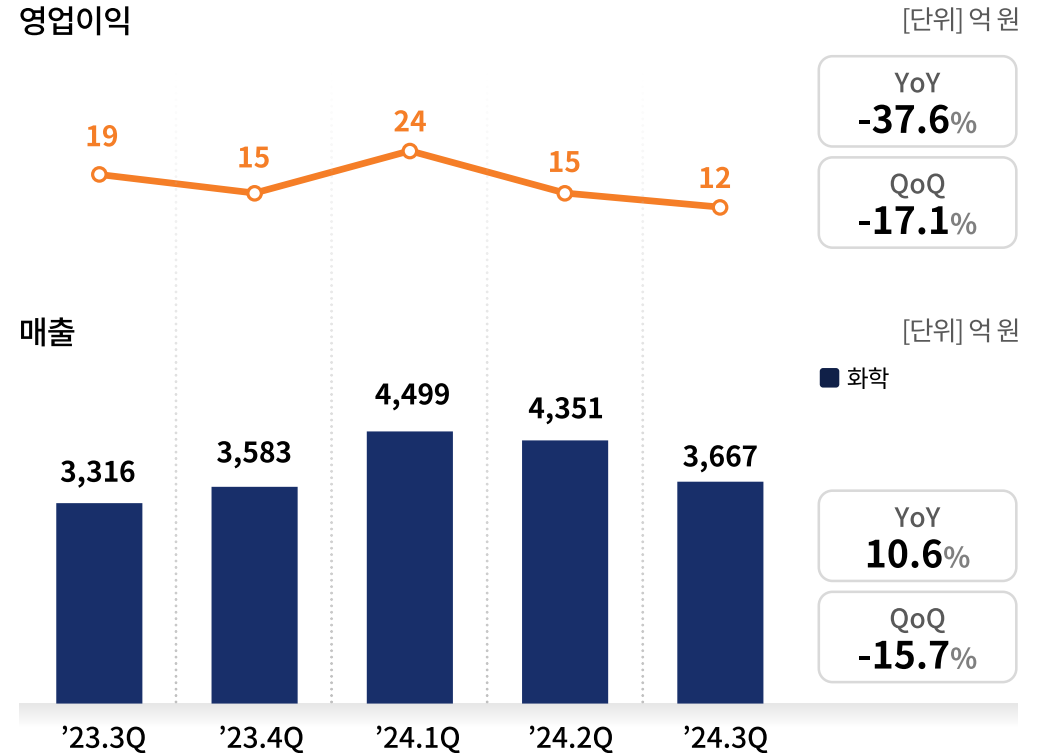
### 매출 788억원, 영업이익 58억원

- ▶ 객실 평균 점유율 상승 기반 호텔 사업 영업 호조 지속
- ▶ 온라인몰(워커힐스토어) 판매 활성화로 호텔 기타 매출 상승

## 분기별 매출·영업이익



## 분기별 매출·영업이익



### 매출 844억원, 영업이익 42억원

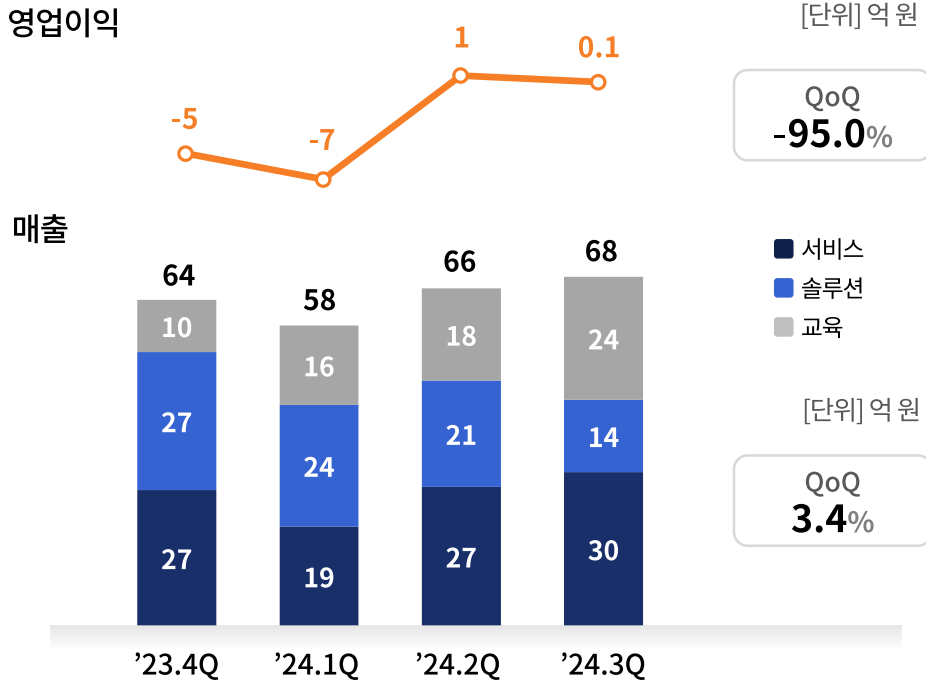
- 수익성 위주의 부품 수출 사업 조정으로 매출 소폭 하락
- 수입차 부품 매출액 감소 및 일회성 비용 집행으로 인한 영업이익 소폭 감소

### 매출 3,667억원, 영업이익 12억원

- 화학 제품 단가 및 환율 인상으로 매출 상승
- 메탄올 시황 악화 영향으로 수익성 하락

## 분기별 매출·영업이익

※ '23년 4분기부터 연결 실적 반영



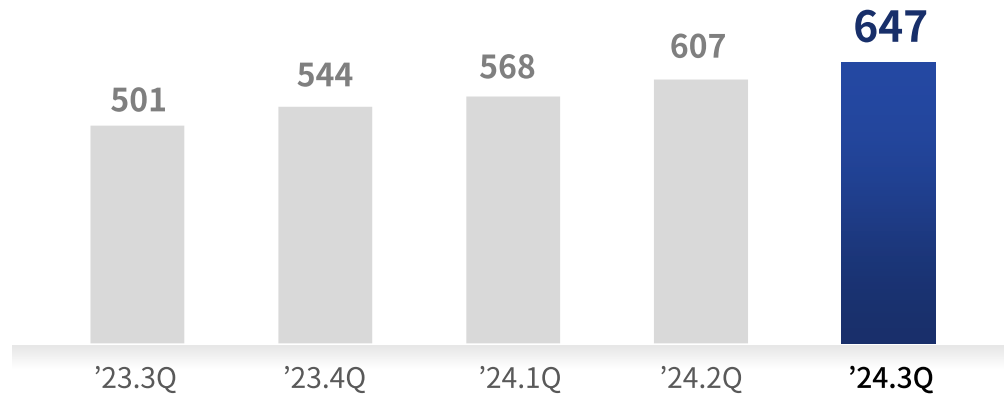
### 매출 68억원, 영업이익 0.1억원

- ▶ 서비스 및 교육 사업 중심으로 직전분기 대비 매출 소폭 증가
- ▶ 솔루션 사업 매출 하락으로 직전분기 대비 영업이익 감소

# Appendix. SK일렉링크

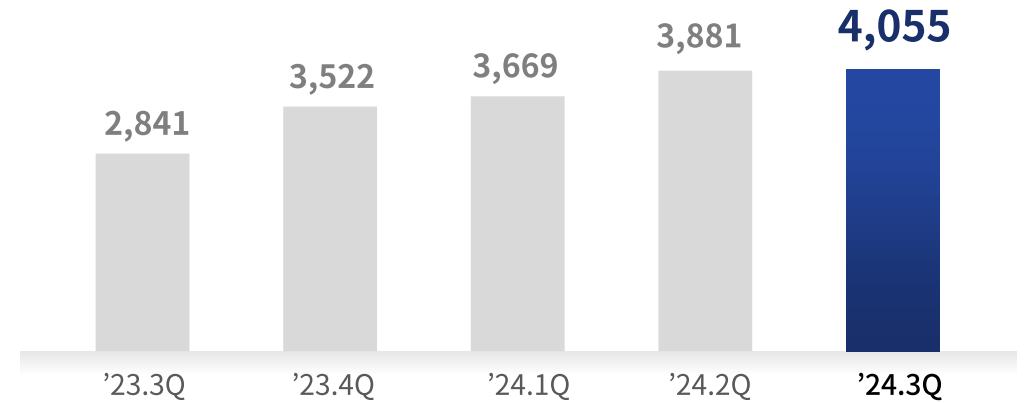
## ▶ 국내 전기차 보급 대수

[단위] 천대



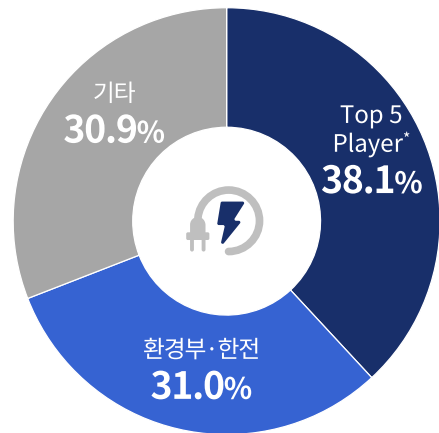
## ▶ SK일렉링크 급속충전 N/W 개수 추이

[단위] 기



## ▶ 국내 급속 충전 네트워크 설치 현황

Source 환경부, '24년 9월

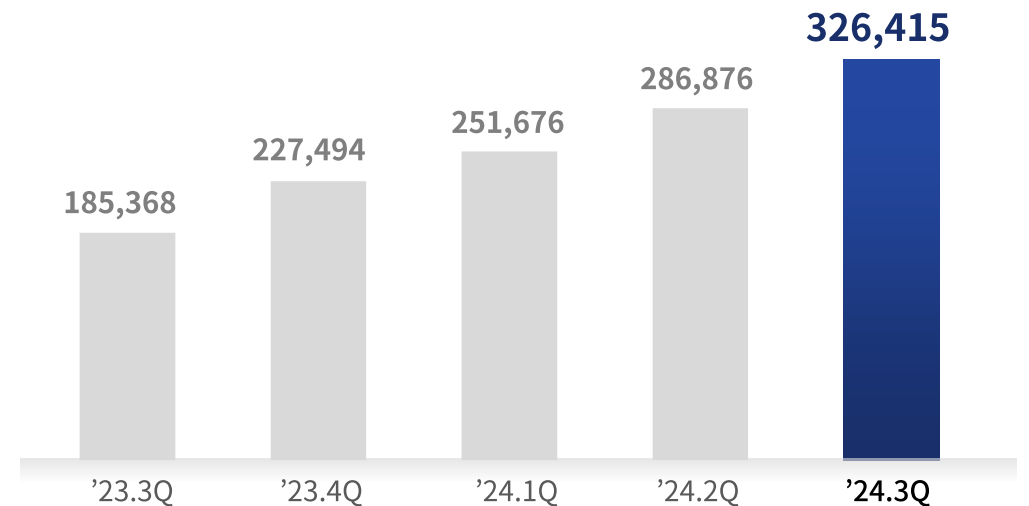


\* Top 5 Player



## ▶ SK일렉링크 멤버십 가입자 수 추이

[단위] 명



# Appendix. 주요 투자 내역 (지분 취득)

구 분	투자대상	투자시기	투자금액	주요내용
국 내		2018~2021	234억원	온라인 신선식품 유통 기업 (국내 새벽배송 선도), 뷰티컬리 통해 지속 성장 및 수익성 개선 기대
		2020	20억원	수요 데이터 기반 글로벌 공연기획 플랫폼 기업
		2023	280억원	국내 유일 수직계열화된 Pet 용품 사업 및 디자인IP 전문 기업
		2024	250억원	AI LLM 개발/공급 및 챗봇(카카오톡 '아숙업') 서비스
해 외		2020~2021	US\$ 10.3M	간편결제 핀테크 스타트업
		2021	US\$ 25M	인공지능(AI) 기반의 무인 결제 솔루션 제공 업체
		2021	US\$ 0.5M	뇌질환(뇌전증, 치매 등) 관련 진단 및 치료 솔루션 제공
		2022	US\$ 20M	버섯 균사체를 활용하여 친환경 대체 가축을 생산하는 바이오 소재 선도 기업
		2022	US\$ 4M	트랙터 무인 자동화 솔루션 개발 및 제공 기업
		2022	US\$ 22M	AI 기반 차세대 디바이스 및 소프트웨어 플랫폼
		2023	US \$2M	AI 적용 스마트팜 솔루션 개발업체

# Appendix. 주요 투자 내역 (펀드 출자)

구 분	투자대상	투자시기	투자금액	주요내용
국 내	Company K 고성장펀드	2020	30억원	혁신 성장 산업 중 Healthcare, AI분야 중심 투자
	Softbank Ventures Asia Future Innovation Fund III	2021	116억원	아시아 Tech·Innovation 중심 투자
	Bass D-String Fund	2022	70억원	컨슈머테크(생활밀접기술서비스) 분야, Seed Stage 중심 투자 펀드
	Softbank Ventures Asia SVA Venture Fund II		112억원	‘오늘의 집’ 프로젝트 펀드
	해시드벤처투자조합3호	2024	30억원	블록체인과 가상자산의 미래를 개척하는 창업자들을 발굴, 지원 및 투자하는 글로벌 Early stage 벤처 펀드
해 외	IPI Partners II-A	2020	US\$ 12M	데이터센터 전문 투자 펀드
	DCVC Bio II		US\$ 10M	Life Science (Healthcare, Biotechnology, Agriculture)분야 전문 펀드
	Initialized V Associates		US\$ 0.1M	Future Tech와 연관된 Early Stage 기업 중심 투자 펀드
	Kindred Ventures II		US\$ 5M	Blockchain, Fintech, Healthcare 등 중심 투자
	E14 2020 Fund		US\$ 5M	MIT Media Lab(MIT공과대학교 연구소) 연계 펀드로 AI, Fintech 분야 중심 투자
	Initialized VI	2021	US\$ 2M	Future Tech와 연관된 Early Stage 기업 중심 투자 펀드
	Blue Bear Ventures Fund II		US\$ 2M	UC Berkeley 포함 미국 서부지역 대학 및 연구소 연계 펀드
	Kindred Ventures III	2022	US\$ 10M	Blockchain, Fintech, Healthcare 등 중심 투자
	Golden Gate Ventures Fund IV	2023	US\$ 2M	동남아시아 고성장 영역 Early Stage 중심 투자
	Rebel Capital Fund I		미공개	뉴욕 Base의 Deep Tech 투자 펀드
	HF0 Fund V L.P.	2024	US\$ 1M	San Francisco 소재 AI 중심 유망 기업 발굴/육성 Accelerator fund
	SBVA Alpha Intelligence Fund		US\$30M	글로벌 인공지능(AI), 딥테크 분야 초기 기업 투자 중심 벤처 펀드



# 03

## 경영실적 Summary

- ▶ 현금 및 차입금 현황
- ▶ 요약 손익계산서
- ▶ 요약 재무상태표

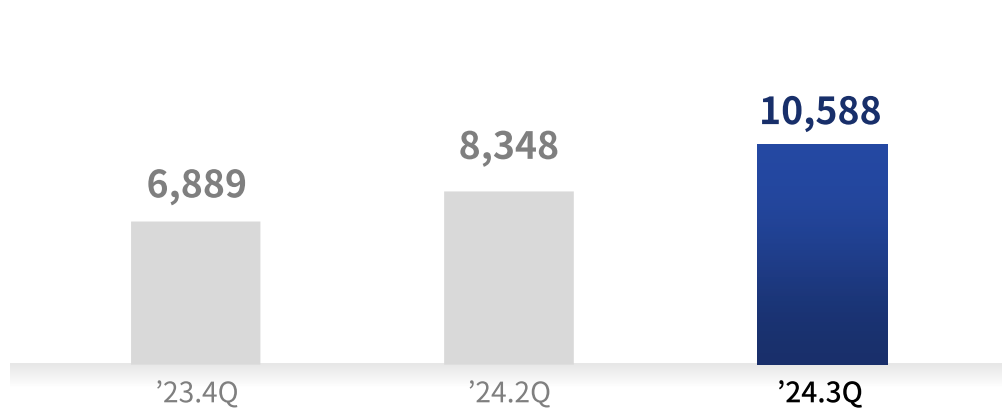


# 현금 및 차입금 현황

[단위] 억 원	'23.4Q	'24.2Q	'24.3Q
현금·단기금융상품	6,889	8,348	10,588
차입금	51,625	26,801	23,088
단기	10,420	10,106	9,216
장기	34,277	16,267	12,118
리스부채	6,928	428	1,754

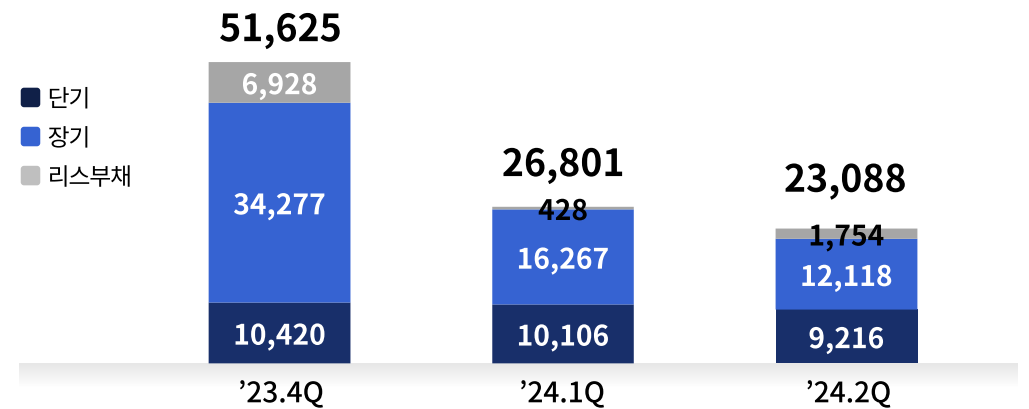
## ▶ 현금·단기금융상품

[단위] 억 원



## ▶ 차입금

[단위] 억 원



# 요약 손익계산서

[단위] 억 원	'23. 3Q	'24. 2Q	'24. 3Q	YoY		QoQ	
매출액	17,933	16,900	20,428	2,495	13.9%	3,529	20.9%
영업이익	164	291	286	123	74.9%	△4	△1.5%
영업외손익	△165	△39	△188	△23	△14.0%	△149	△382.3%
이자손익	△175	△228	△218	△43	적자지속	10	적자지속
외환손익	20	33	56	36	180.4%	23	69.9%
기타손익	△10	156	△26	△16	적자지속	△182	적자전환
세전이익	△1	253	98	100	흑자전환	△154	△61.1%
당기순이익	134	212	658	524	390.8%	446	209.9%

# 요약 재무상태표

[단위] 억 원	'23. 4Q	'24. 3Q	전년 말 대비
<b>자 산</b>	91,104	58,778	△32,326
현금	3,373	8,227	4,854
단기금융상품	3,516	2,361	△1,155
매출채권	13,384	15,451	2,067
재고자산	5,860	4,035	△1,826
유형자산	44,875	12,392	△32,483
└ 렌탈자산	32,712	2,145	△30,567
기타자산	20,095	16,312	△3,783
<b>부 채</b>	69,545	37,303	△32,242
매입채무	8,913	8,887	△26
차입금	51,626	23,088	△28,538
└ 리스부채	6,928	1,754	△5,174
기타부채	9,007	5,329	△3,678
<b>자 본</b>	21,558	21,474	△84
<b>부채 비율</b>	323%	174%	-149%

