

빛으로 세상을 깨끗하고 건강하고 아름답게

'24년 3분기 실적발표

서울반도체(주) IR 팀

2024년 11월 8일

서울반도체의 국문 IR자료 및 재무제표는 인터넷을 통해 다운로드 받을 수 있습니다.

1) IR프레젠테이션 : 서울반도체 홈페이지 <http://www.seoulsemicon.com/kr/ir/data/>

2) 재무제표: 금융감독원 전자공시사이트 <http://dart.fss.or.kr>

회사명(서울반도체) 또는 회사코드 (046890)를 넣은 후 검색버튼 클릭
재무제표는 분/반기 및 사업보고서를 통해 확인하실 수 있습니다.

목 차

01 '24년 3분기 실적

02 '24년 4분기 매출 전망

03 주력시장 규모와 성장 동력

04 Appendix

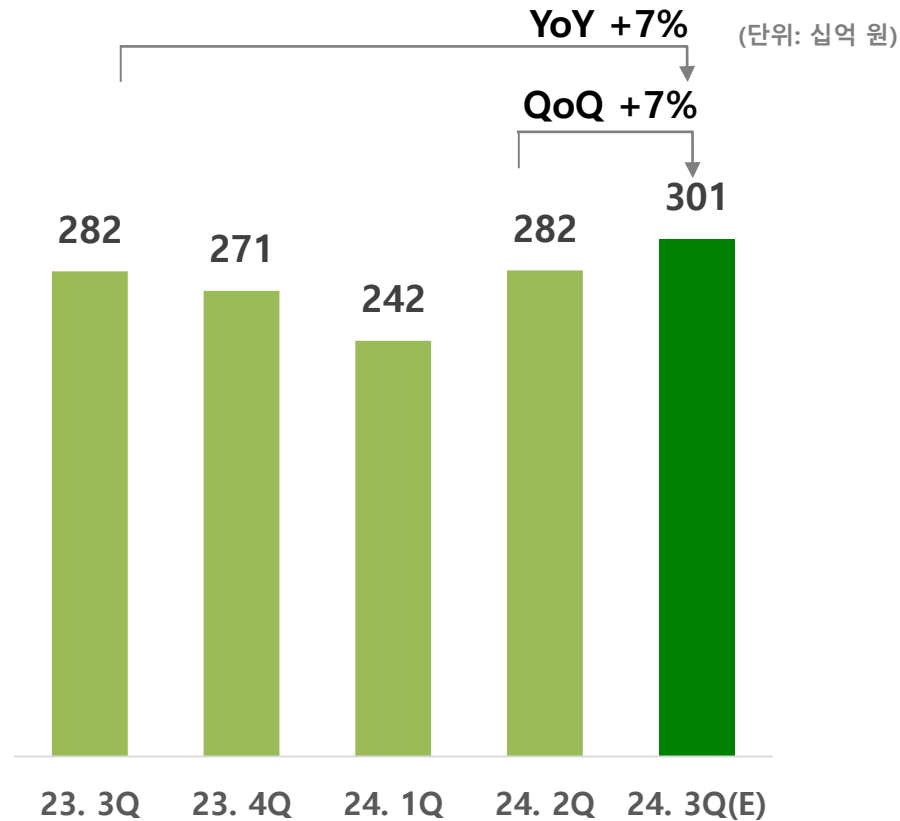
01

‘24년 3분기 실적

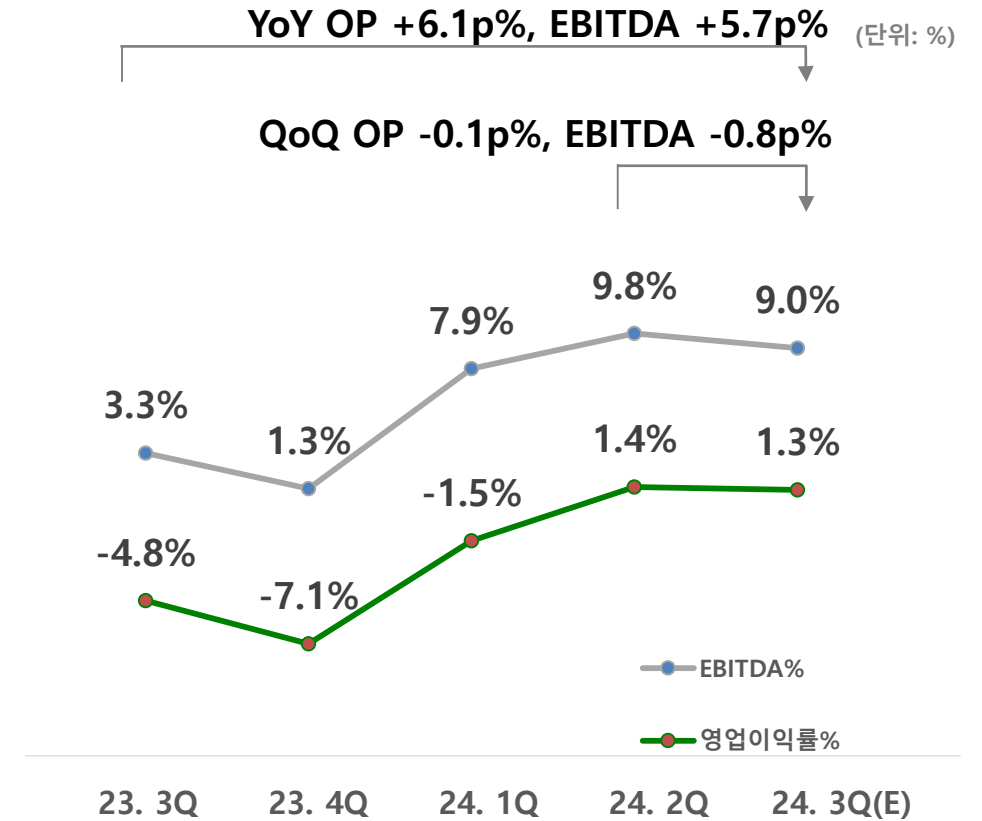
1. 매출과 손익

'24년 2분기 흑자 전환 후, 매출 지속 증가

매 출



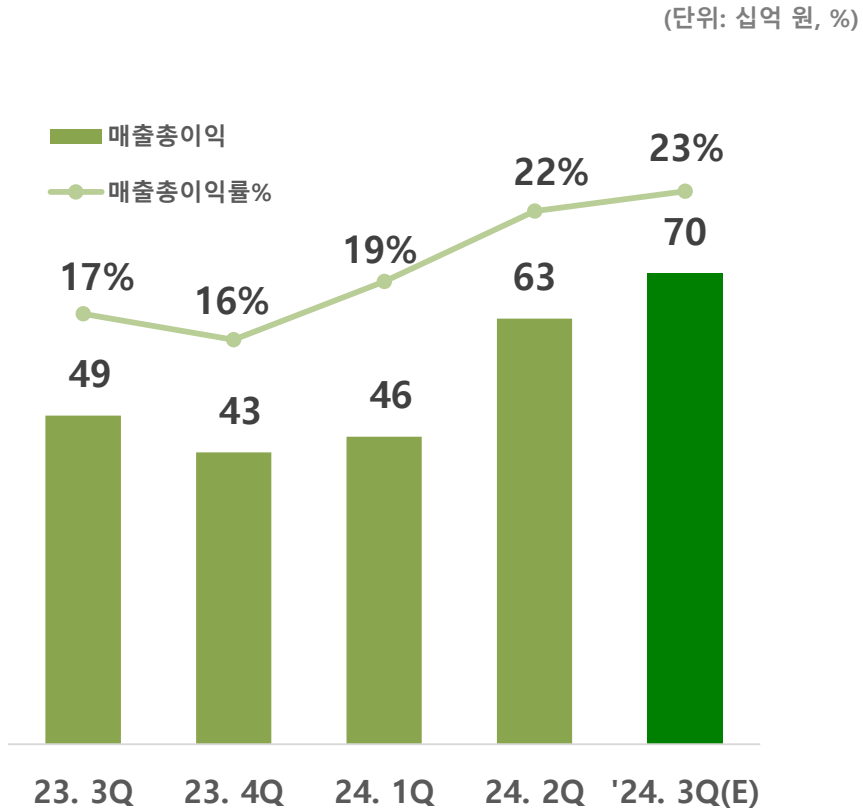
OP% & EBITDA%



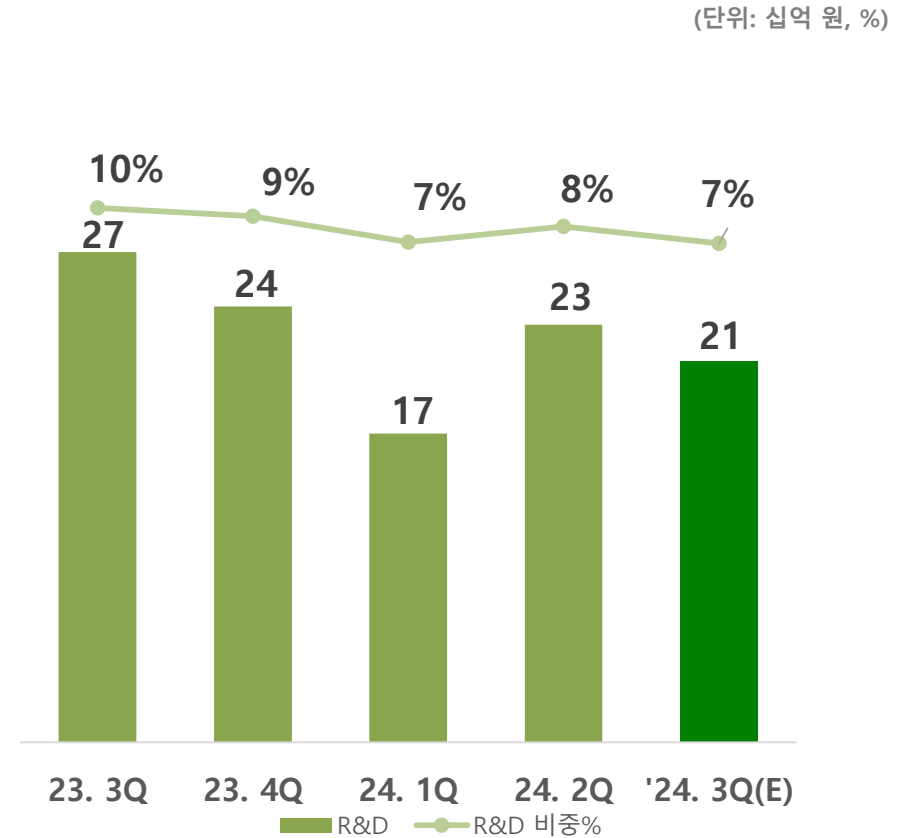
2. 매출총이익과 R&D

매출 증가에 따른 고정비 비율 감소로 매출총이익 상승 확대

매출총이익



R&D



3. 경영성과 요약

흑자 전환 이후 두 분기 연속 매출 상승

Automotive 부문 매출 증가, 매년 20~30% 성장

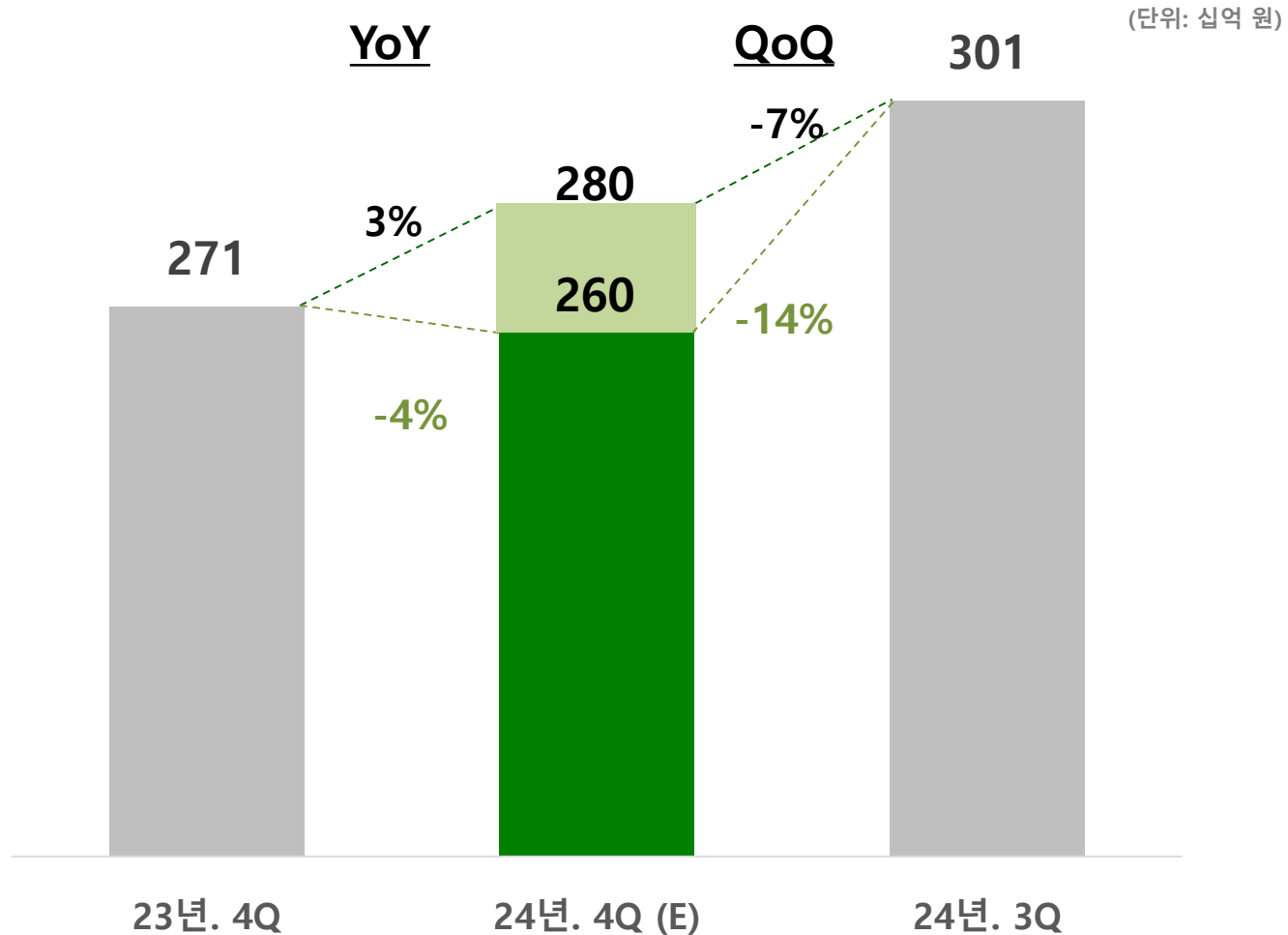
매출총이익 지속 상승, 수익성 재무구조 개선

02

‘24년 4분기 매출 전망

1. '24년 4분기 매출 전망

4분기 매출 전망 가이드스 2,600~2,800억 원




03

주력시장 규모와 성장 동력

1. 주력시장 규모

서울반도체는 TAM \$11B 규모의 Automotive, Lighting, IT 3대 LED시장에 집중



*서울반도체의 타겟: \$11B

2. 성장동력_Automotive

패러다임 쉬프트 : 단순 교통 수단 → 3C (Communication, Consideration, and Comfort)

에너지 절감, 친환경, 안전, 디자인 차별화 위한 '빛' 활용



WICOP, 모델 디자인원



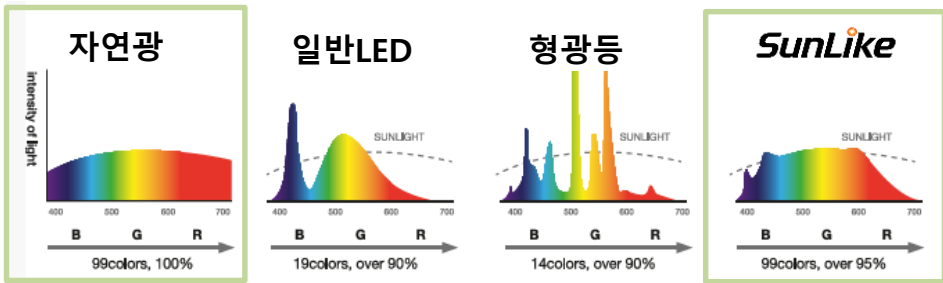
WICOP 매년 글로벌 Top10 기업 100개 이상 모델 디자인원

3. 성장동력_Lighting

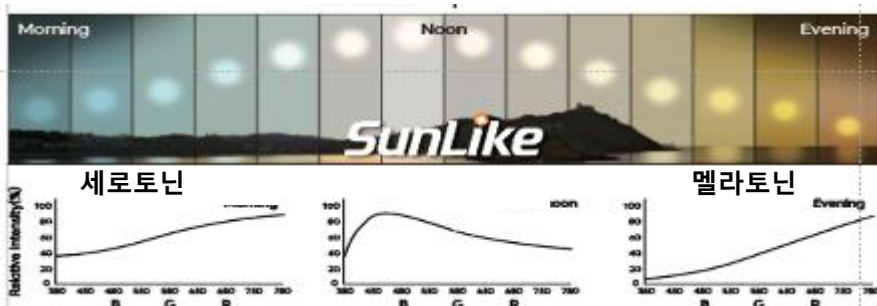
패러다임 쉬프트 : 값싼 가격의 조명 → 어린이 근시 예방 및 기억력 향상

세계 최초 Tech

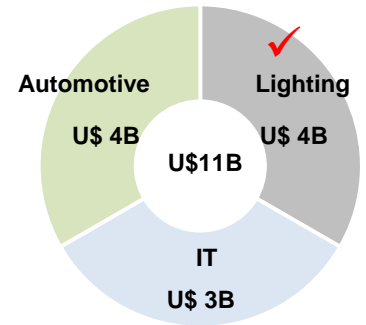

자연광 = 태양 스펙트럼 = 24HR 생체리듬 필수



SunLike Next version



썬라이크(SunLike) 임상실험 및 적용 사례



Coming soon



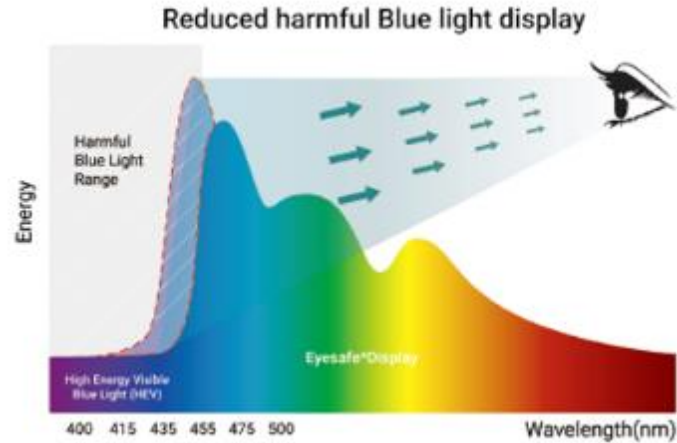
불면증 어린이 근시 기억력 저하 눈 피로감 선명하지 않은 색상

4. 성장동력_IT

패러다임 스위프트 : 불안정한 LCD, OLED → 10배 더 밝고, 시력과 수면 보호

세계
최초
Tech

LBL(청색광 감소) 기술

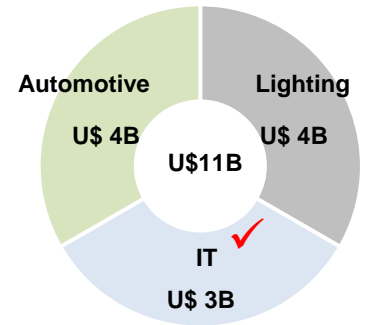


[일반 필터 사용]



[서울반도체 LED사용]

초박형 디스플레이 & 제품 적용



[No Lens 직하형]

Q&A

04

APPENIDIX

1. 요약재무제표(~2024. 3Q)

서울반도체(주)

(단위:억 원)

(억 원)	'21.4Q	2021	'22.1Q	'22.2Q	'22.3Q	'22.4Q	2022	'23.1Q	'23.2Q	'23.3Q	'23.4Q	2023	'24.1Q	'24.2Q	'24.3Q(E)
-------	--------	------	--------	--------	--------	--------	------	--------	--------	--------	--------	------	--------	--------	-----------

[손익계산서]

매출액	3,135	13,010	2,876	2,936	2,837	2,446	11,094	2,245	2,552	2,820	2,706	10,324	2,416	2,824	3,008
매출원가	2,680	10,350	2,445	2,369	2,392	1,969	9,176	1,843	2,059	2,332	2,274	8,508	1,960	2,193	2,313
매출원가율	85.5%	79.5%	85.0%	80.7%	84.3%	80.5%	82.7%	82.1%	80.7%	82.7%	84.0%	82.4%	81.1%	77.7%	76.9%
매출총이익	455	2,661	431	567	444	477	1,919	403	493	487	433	1,815	456	631	695
매출총이익률	14.5%	20.5%	15.0%	19.3%	15.7%	19.5%	17.3%	17.9%	19.3%	17.3%	16.0%	17.6%	18.9%	22.3%	23.1%
판매비	520	2,029	501	530	536	686	2,253	548	514	622	626	2,309	492	591	656
판매비율	16.6%	15.6%	17.4%	18.0%	18.9%	28.1%	20.3%	24.4%	20.1%	22.1%	23.1%	22.4%	20.4%	20.9%	21.8%
영업이익	-64	632	-70	37	-92	-209	-334	-145	-21	-135	-193	-494	-36	40	39
영업이익률	-2.0%	4.9%	-2.4%	1.3%	-3.2%	-8.6%	-3.0%	-6.5%	-0.8%	-4.8%	-7.1%	-4.8%	-1.5%	1.4%	1.3%
세전이익	-106	758	-41	124	81	-472	-308	-132	-24	-166	-380	-702	-34	59	-37
당기순이익	-107	615	-16	90	-19	-597	-543	-117	-67	-208	-353	-745	-54	83	-81

[재무상태표]

자산총계	15,131	15,131	14,605	14,225	14,488	12,899	12,899	12,817	12,484	12,665	12,836	12,836	12,084	12,676	12,580
유동자산	7,297	7,297	6,669	6,186	6,231	5,504	5,504	5,387	5,187	5,540	5,634	5,634	5,260	5,969	5,934
현금 및 현금성 자산	860	860	278	495	514	788	788	877	422	677	1,026	1,026	978	1,045	1,165
재고자산	2,098	2,098	1,937	2,047	1,615	1,392	1,392	1,324	1,389	1,296	1,204	1,204	1,174	1,343	1,377
비유동자산	7,834	7,834	7,936	8,039	8,257	7,394	7,394	7,430	7,298	7,125	7,202	7,202	6,826	6,707	6,646
부채총계	6,610	6,610	6,348	5,730	5,881	5,143	5,143	5,167	4,974	5,358	5,585	5,585	5,259	5,792	5,803
유동부채	4,588	4,588	4,293	3,542	3,478	3,051	3,051	3,125	3,030	3,507	3,793	3,793	3,948	4,547	4,612
비유동부채	2,021	2,021	2,055	2,189	2,404	2,092	2,092	2,042	1,944	1,851	1,793	1,793	-1,312	1,246	1,191
자본총계	8,521	8,521	8,256	8,495	8,607	7,756	7,756	7,651	7,511	7,307	6,879	6,879	6,786	6,884	6,777

유의 사항

본 자료에 포함된 실적은 K-IFRS 연결 기준입니다.

또한 본 자료는 미래에 대한 “예측정보”를 포함하고 있습니다. 이는 과거가 아닌 미래의 사건과 관계된 것으로 회사의 향후 예상되는 경영현황 및 재무실적을 의미하고 표현상으로 ‘예상’, ‘전망’, ‘계획’, ‘기대’ 등과 같은 단어를 포함합니다.

“예측정보”는 그 성격상 불확실한 사건들을 언급하는데, 회사의 향후 경영현황 및 재무실적에 긍정적 또는 부정적으로 영향을 미칠 수 있는 불확실성에는 다음과 같은 것들이 포함됩니다.

- 환율, 이자율 등의 변동을 포함한 국내외 금융시장의 동향
- 사업의 처분, 매수 등을 포함한 회사의 전략적인 의사결정
- 회사가 영위하는 주요 사업 분야의 예상치 못한 급격한 여건 변화
- 기타 경영현황 및 재무실적에 영향을 미칠 수 있는 국내외적 변화

이러한 불확실성으로 인해 회사의 실제 미래실적은 “예측정보”에 명시적 또는 묵시적으로 포함된 내용과 중대한 차이가 있을 수 있음을 양지하시기 바랍니다.

THANK YOU

www.seoulsemicon.com

Seoul Semiconductor IR Team
Contact : irteam@seoulsemicon.com