

kt skylife 2024년 3분기 실적발표

Investor Relations | 2024.11.06.

kt skylife

유의사항

본 자료는 (주)케이티스카이라이프의 2024년 분기 외부감사인 검토 전 추정재무실적 및 영업성과에 대한 내용을 포함하고 있습니다. 확정된 과거자료 이외의 모든 재무 및 경영성과와 관련된 자료는 추정자료이므로, 향후 변경될 수도 있음을 알려드립니다.

따라서 (주)케이티스카이라이프는 본 자료에 서술된 재무 및 영업실적 자료의 정확성과 완벽성에 대해서 암묵적으로든 또는 명시적으로든 보장할 수 없습니다.

또한 본 자료에 서술된 내용이 (주)케이티스카이라이프의 실제 실적과 차이가 있을 수 있습니다. (주)케이티스카이라이프는 본 자료의 작성일 현재의 사실만을 기술한 것이며, 향후 변경되는 사항이나 새로운 정보와 관련된 자료를 현행화할 책임은 없습니다.

본 자료와 관련하여 추가적인 문의사항이 있으시면, (주)케이티스카이라이프 미래전략팀으로 문의해 주시기 바랍니다.

Tel : 82-2-2003-3268

Fax : 82-2-2003-3262

Contents

1 **Financial Highlights**

2 **Business Highlights**

첨부 **Appendix**

Contents

1 **Financial Highlights**

2 **Business Highlights**

첨부 **Appendix**

01 Financial Highlights – 스카이라이프 손익 (스카이라이프 별도)

'24년 3분기 별도 영업수익 1,773억원 (YoY -0.7% ↓), 영업이익 107억원 (YoY +27% ↑), EBITDA 226억원 (YoY +5.5% ↑)

- **영업수익**: 인터넷 및 모바일 가입자가 순증하며 통신서비스 매출이 성장하였으나, 방송 가입자 감소로 TV서비스 매출 감소
- **영업이익**: IFRS-15 효과로 비용 증가 요인에도 불구하고 방송발전기금 연간 평탄화 효과가 반영되며 영업이익 상승
- **EBITDA**: 매출 대비 13%로 견조한 현금창출력 유지



재무현황 요약 (별도 기준)

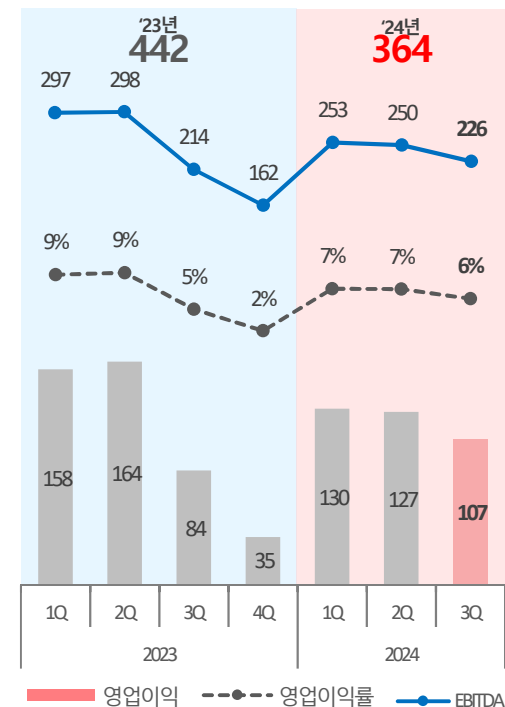
(* K-IFRS 별도, 단위: 억원)

구분	FY 2023					FY 2024					
	1Q	2Q	3Q	4Q	합계	1Q	2Q	3Q	YoY	QoQ	합계
영업수익	1,749	1,766	1,786	1,781	7,082	1,779	1,762	1,773	-0.7%	0.6%	5,314
영업비용	1,591	1,602	1,702	1,745	6,640	1,649	1,635	1,667	-2.1%	1.9%	4,951
영업이익	158	164	84	35	442	130	127	107	27.0%	-16.0%	364
Margin	9%	9%	5%	2%	6%	7%	7%	6%	27.9%	-16.5%	7%
당기순익	269	116	44	-1,219	-790	254	93	77	76.5%	-16.7%	424
Margin	15%	7%	2%	-68%	-	14%	5%	4%	77.8%	-17.2%	8%
EBITDA	297	298	214	162	971	253	250	226	5.5%	-9.5%	729
Margin	17%	17%	12%	9%	14%	14%	14%	13%	6.2%	-10.1%	14%



영업이익&EBITDA (별도 기준)

(* K-IFRS 별도, 단위: 억원)



01 Financial Highlights – 전체 손익 (스카이라이프+HCN+스카이TV 연결)

'24년 3분기 연결 영업수익 2,569억원 (YoY -0.5%↓), 영업이익 18억원 (YoY -32.5%↓), EBITDA 457억원 (YoY +4.1%↑)

- **영업수익:** 인터넷 및 모바일 가입자 순증으로 통신서비스 매출 지속 상승하였으나 방송 가입자가 감소하며 매출 감소
- **영업이익:** 방송발전기금 연간 평탄화로 기타관리비가 감소하였으나, 기 집행한 콘텐츠 투자로 인한 무형자산상각비 이월로 이익 감소
- **EBITDA:** 매출 대비 18% 수준의 현금창출력 지속 유지



재무현황 요약 (연결 기준)

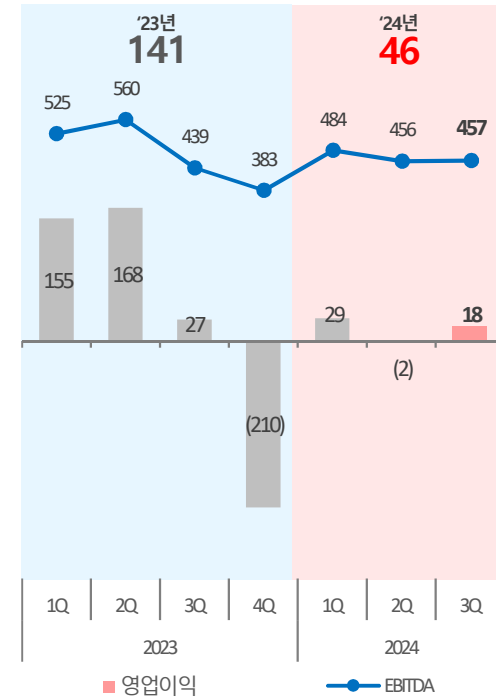
(* K-IFRS 연결, 단위: 억원)

구분	FY 2023					FY 2024					
	1Q	2Q	3Q	4Q	합계	1Q	2Q	3Q	YoY	QoQ	합계
영업수익	2,494	2,564	2,582	2,616	10,256	2,544	2,546	2,569	-0.5%	0.9%	7,659
영업비용	2,339	2,396	2,555	2,826	10,115	2,515	2,548	2,551	-0.2%	0.1%	7,614
영업이익	155	168	27	-210	141	29	-2	18	-32.5%	흑자전환	46
Margin	6%	7%	1%	-8%	1%	1%	0%	0.7%	-32.1%	흑자전환	0.6%
당기순익	63	152	-3	-1,350	-1,137	13	-19	21	흑자전환	흑자전환	15
Margin	3%	6%	0%	-52%	-	0.5%	-1%	0.8%	흑자전환	흑자전환	0.2%
EBITDA	525	560	439	383	1,907	484	456	457	4.1%	0.2%	1,397
Margin	21%	22%	17%	15%	19%	19%	18%	18%	4.6%	-0.7%	18%



영업이익&EBITDA (연결 기준)

(* K-IFRS 연결, 단위: 억원)



01 Financial Highlights – 플랫폼 부문 (스카이라이프+HCN 연결)

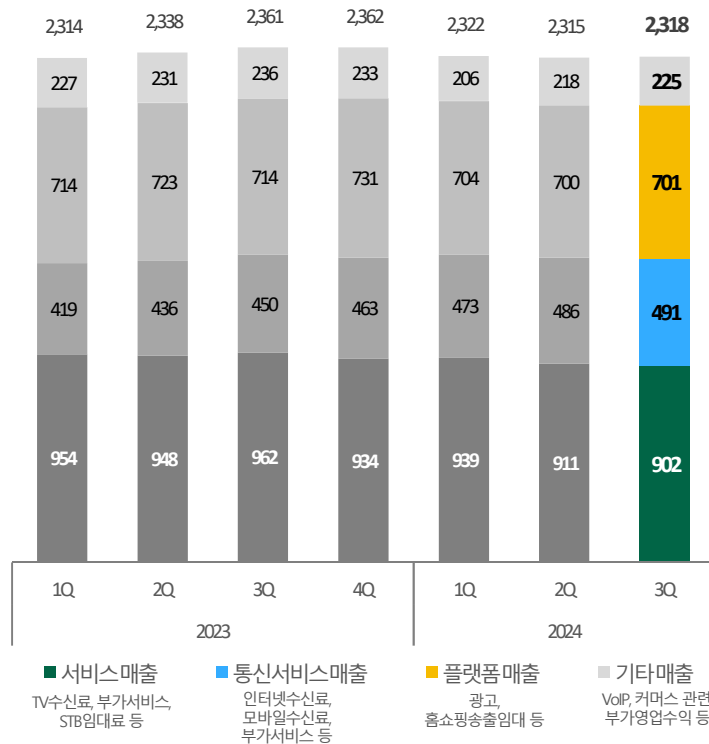
'24년 3분기 플랫폼 부문 영업수익 2,318억원 (YoY -1.8%↓), 가입자 578만명 (YoY -0.7%↓, QoQ -0.7%↓)

- **영업수익:** 방송 가입자가 순감하며 서비스 매출 감소, 인터넷 및 모바일 가입자 증가로 통신서비스 매출 지속 상승, 유료방송 광고시장 경기 악화로 플랫폼 매출 감소, 일부 B2B 커머스 관련 사업 합리화에 따라 기타 매출 감소
- **가입자:** 판매수수료 효율화 및 수익성 위주의 가입자 모집 정책으로 신규 가입자 규모가 축소되며 전체 가입자 수 감소



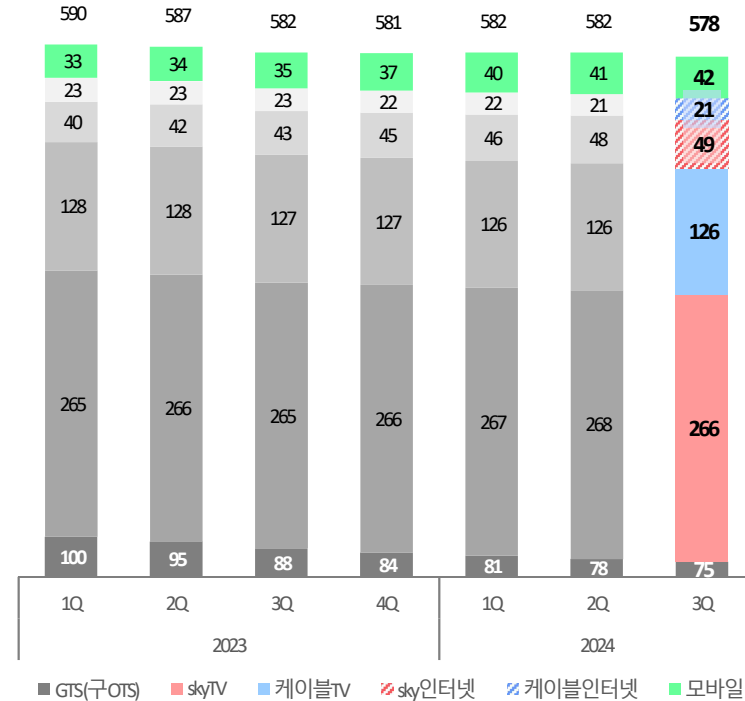
영업수익 (연결 기준)

(* K-IFRS 연결, 단위: 억원)



전체가입자 (skylife + HCN)

(* 단위: 만명)



01 Financial Highlights – 콘텐츠 부문 (스카이라이프TV 연결)

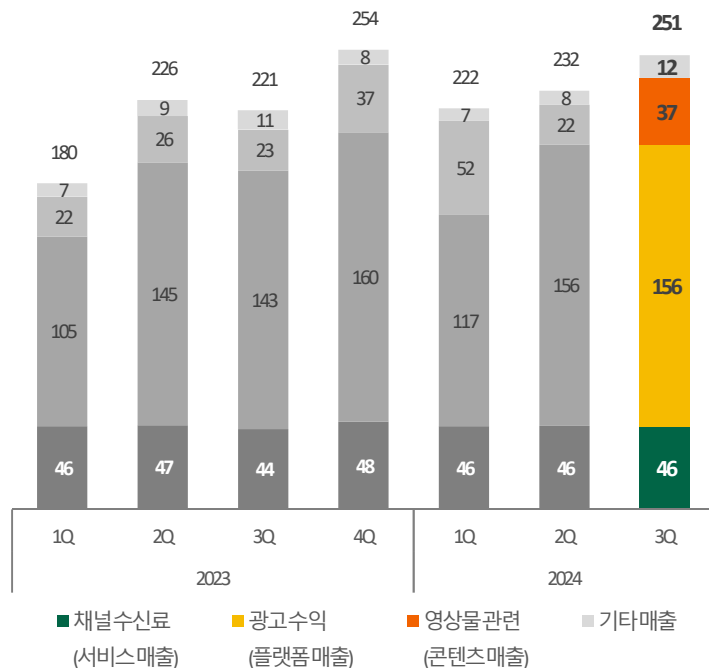
'24년 3분기 스카이라이프TV 부문 영업수익 251억원 (YoY 13.8% ↑), 광고수익 170억원 (YoY 9.9% ↑)

- **영업수익:** IMC 관련 광고가 상승하며 유료방송 광고 경기 침체에도 불구하고 광고수익 유지, 브랜드 콘텐츠 제작 및 IP 관련 수익이 상승하며 영상물 관련 콘텐츠 매출 반영
- **광고수익:** 계절 특수성 (올림픽 등)에 따른 비수기임에도 불구하고 광고수익 규모 유지



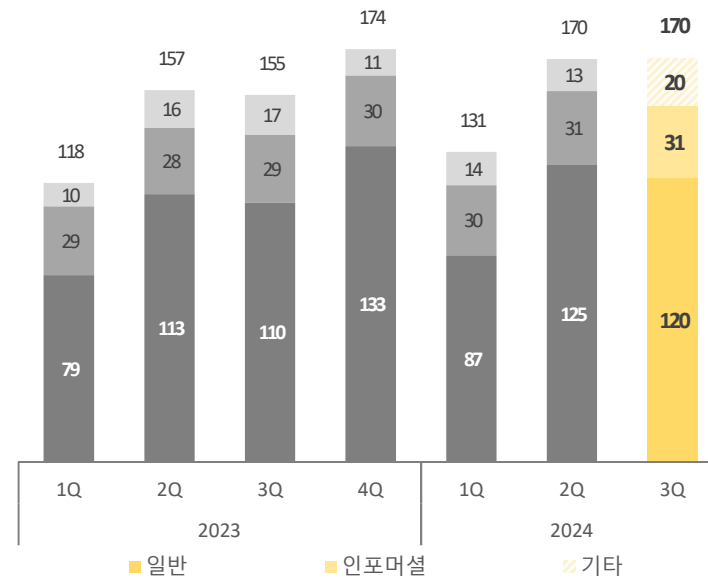
콘텐츠 부문 영업수익 (연결 기준)

(* K-IFRS 연결, 단위: 억원)



광고수익의 성장 (별도 기준)

(* 단위: 억원)



01 Financial Highlights – 영업비용 (플랫폼 & 콘텐츠 부문)

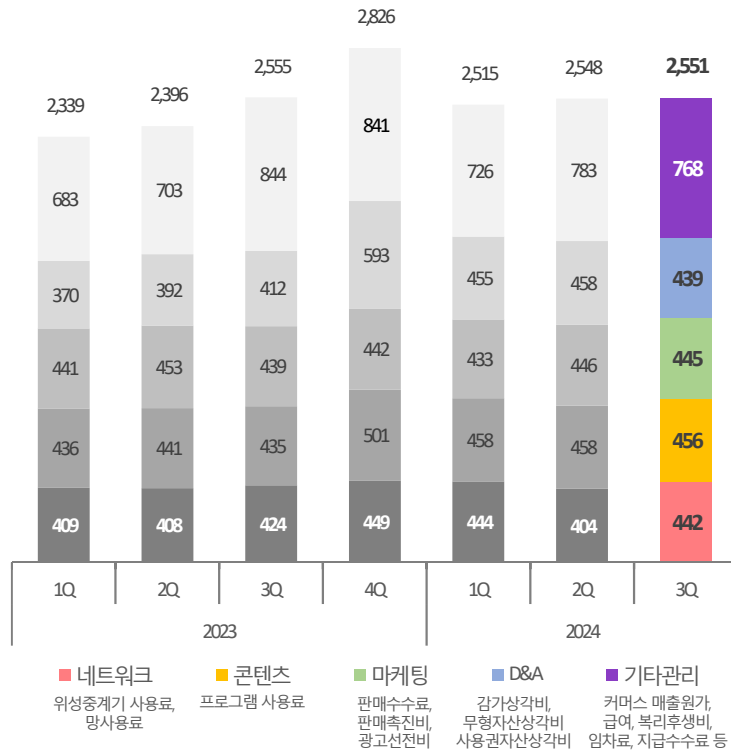
'24년 3분기 영업비용 2,551억원 (YoY -0.2% ↓), CAPEX 312억원 (YoY -18.6% ↓)

- **영업비용:** 방송발전기금 연간 평탄화 효과로 기타관리비 감소, 기 집행한 콘텐츠 투자로 무형자산상각비 증가, 가입자 모집 효율화에 따른 IFRS-15 회계처리로 마케팅비 상승, 채널 프로그램사용료 협상 증가분 반영
- **CAPEX:** 스카이라이프TV의 콘텐츠 투자가 지속되며 방송프로그램 관련 투자비 반영



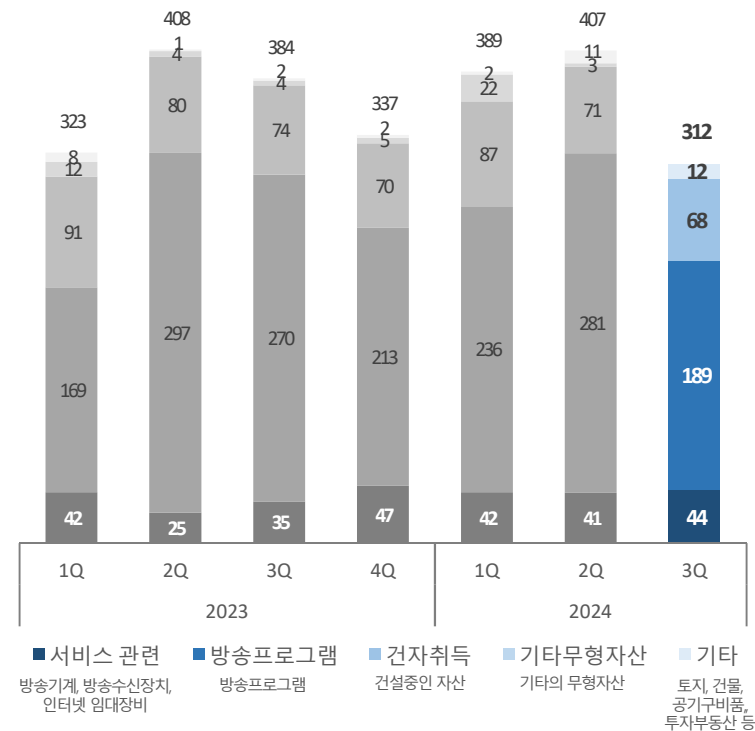
영업비용 (연결 기준)

(* K-IFRS 연결, 단위: 억원)



CAPEX (연결 기준)

(* K-IFRS 연결, 단위: 억원)



Contents

1 **Financial Highlights**

2 **Business Highlights**

첨부 **Appendix**

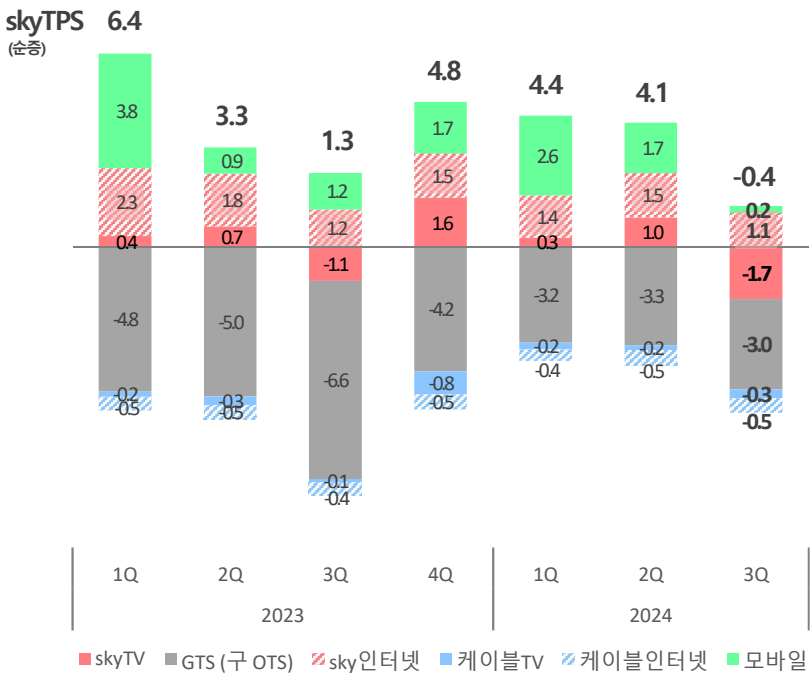
02 Business Highlights – 플랫폼 부문(가입자)

수익성 위주의 가입자 모집 정책으로 신규 가입자 감소, 전체가입자 순감하였으나 수익성 개선 전망

- **분기별 비교:** GTS 가입자의 순감폭은 전년대비 절반 이하로 감소, 수익성 상품 위주의 가입자 모집으로 신규 가입자의 규모가 축소되며 skyTV 및 모바일 순증폭 감소, 향후 가입자 질 및 수익성 개선에 긍정적 영향을 미칠 전망
- **결합 가입자:** 신규 인터넷 및 모바일 가입자 중 skyTV와 결합률 40% 달성

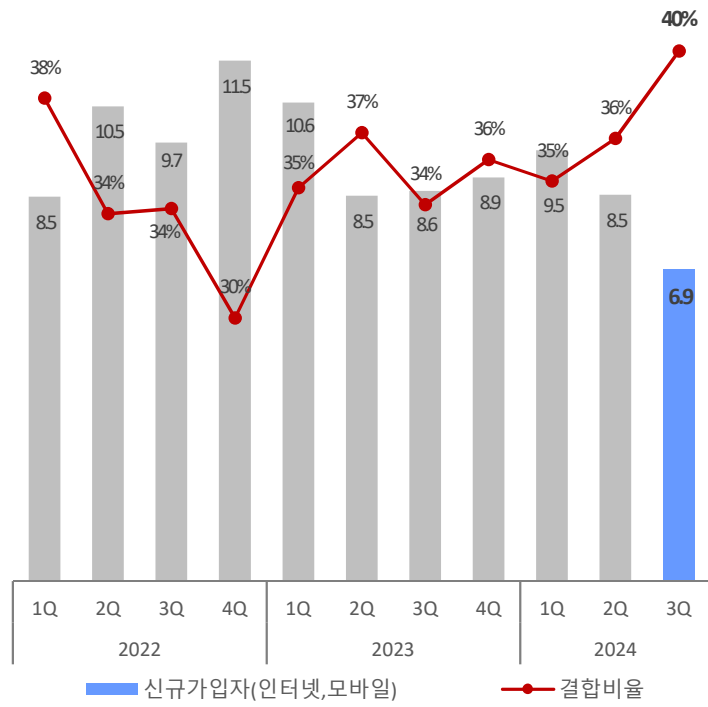
분기별 순증 가입자 비교

(* 단위: 만명)



결합 가입자 비율

(* 단위: 만명)



02 Business Highlights – 콘텐츠 부문(ENA)

분기 시청률 9위로 Top 10 순위권 유지, ENA 채널의 광고시장 M/S 6.2%로 창사이래 최대 실적

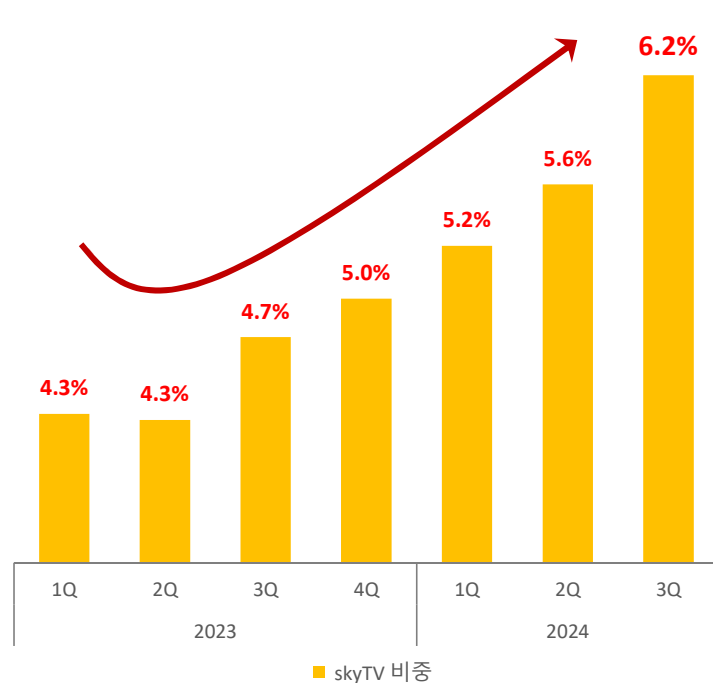
- 올림픽 등 행사로 비수기임에도 불구하고 스카이TV의 유료방송 광고시장 M/S 6.2%까지 상승하며 역대 최대 점유율 갱신
- 3분기 중 드라마 '유어아너(시청률 0.92%)' 과 '나는솔로 21기, 22기(시청률 1.03%)' 가 흥행하며 ENA 분기 시청률 9위로 10위권 內 유지
- 고액광고주 수 증가(5천만원 이상), IMC 광고 매출 상승(인서트애드 및 가상광고 등)하며 광고수익 다각화 추진

※ 3분기 마케팅 유효 타깃 시청자 비율(2049연령대) 32.3%로 채널 중 2위 달성



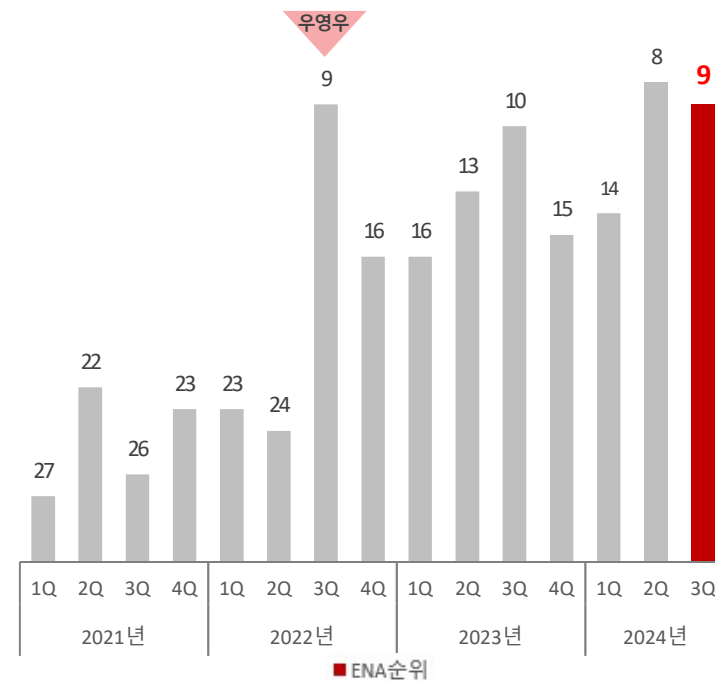
skyTV 유료방송 광고매출 M/S 현황

(* 단위: %)



ENA 채널 시청률 순위


(* 단위: 수도권2049 채널 시청률 순위)



02 Business Highlights – 콘텐츠 라인업 (2024년 4Q)

오리지널 예능 : 스카이라이프TV 제작 / ENA 방영

ENA 케이팝업 차트쇼



- ▶ PD: 최중훈, 박정호
- ▶ 출연진: 이현우
- ▶ 방영채널: ENA
- ▶ 월간 음악 차트쇼
- ▶ 방영시점: 2024.07

내 아이의 사생활



- ▶ PD: 백일두
- ▶ 출연진: 도경완, 장윤정
- ▶ 방영채널: ENA
- ▶ 육아 버라이어티
- ▶ 방영시점: 2024.09

여왕벌게임



- ▶ PD: 문태주
- ▶ 출연진: 모니카, 장은실, 정혜인 등
- ▶ 방영채널: ENA
- ▶ 서바이벌 예능
- ▶ 방영시점: 2024.09

지구마블 우승여행



- ▶ PD: 문태주
- ▶ 출연진: 곽튜브, 박준형, 강기영
- ▶ 방영채널: ENA
- ▶ 여행 버라이어티
- ▶ 방영시점: 2024.10

백중원의 레미제라블



- ▶ PD: 백일두
- ▶ 출연진: 백중원, 김민성, 데이비드리 등
- ▶ 방영채널: ENA
- ▶ 요리 버라이어티
- ▶ 방영시점: 2024.11

건문검색



- ▶ PD: 최유록
- ▶ 출연진: 김태균
- ▶ 방영채널: ENA
- ▶ 건강 예능
- ▶ 방영시점: 2024.11

기안이세요



- ▶ PD: 황지영
- ▶ 출연진: 기안 84
- ▶ 방영채널: ENA
- ▶ 버라이어티
- ▶ 방영시점: 2024.12

오리지널 드라마: 스튜디오지니 제작 / ENA 방영

나의 해리에게



- ▶ 감독: 정지현, 허석원
- ▶ 극본: 한가람
- ▶ 출연진: 신혜선, 이진욱 외
- ▶ 방영채널: ENA
- ▶ 방영시점: 2024.09

취하는 로맨스



- ▶ 감독: 박선호
- ▶ 극본: 이정신
- ▶ 출연진: 김세정, 이종원 외
- ▶ 방영채널: ENA
- ▶ 방영시점: 2024.11

나미브

나미브

- ▶ 감독: 한상재
- ▶ 극본: 임성민
- ▶ 출연진: 고현정, 려운, 윤상현, 이진우
- ▶ 방영채널: ENA
- ▶ 방영시점: 2024.12

※ 위 정보와 방영 시점은 변동될 수 있습니다.

02 Business Highlights – 新성장 사업 투자 (주)호각

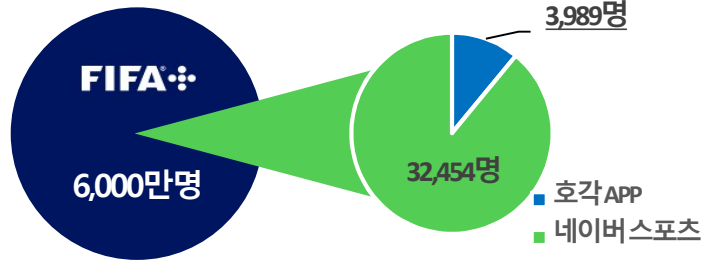
아마추어 스포츠 플랫폼 사업자 호각에 전략적 투자 진행, AI OTT 신사업에 당사 방송·통신 노하우 접목

- 아시아 최초로 FIFA 후원, 2024 홈리스 월드컵 공식 주관 중계방송사로 선정되어 AI를 활용한 전 경기 글로벌 중계 (FIFA+)
- 스카이라이프 및 HCN은 사내 AI스포츠 전담 조직을 구성하며 25년 상반기 내 상용화(유료화) 사업 BM 준비
 - 2025년 상반기 호각 APP 고도화 및 sky인터넷 결합상품 론칭 계획
 - 전국 영업 Coverage 활용하여 B2B 및 B2G 대상 AI스포츠 솔루션 영업 기반 구축 등

AI FIFA SEOUL 2024 홈리스 월드컵 중계

행사	기간	참여국	촬영 솔루션
2024 홈리스 월드컵	2024.09.21~28 (8일간)	48개국 60개 팀	호각 AI 카메라

• 홈리스 월드컵 중계 매체별 시청자 수



AI 구축형 사업

- **구축형(B2B, B2G):** 지자체 및 학교 체육 시설, 아카데미 등 민간 체육 시설 시스템 구축 및 유지보수 (수익 모델: 수수료)
- **B2G: 동해시 웰빙스포츠시티**
 - 주요 시설에 AI 카메라를 설치하여 9월부터 시범 서비스 시작
 - 총 6대 설치 완료 (축구장 2개면, 테니스장 2개면, 배드민턴/탁구 시설 2대 설치)
- **B2S: 서울대동초, 강원 속초고, 전주 근영여고**
 - 서울대동초 축구장 설치, 축구팀 훈련 / 경기 Live / VOD
 - 속초고, 근영여고 배구장 설치, 중고배구연맹과 협업, 연습경기 AI 녹화



※ AI스포츠 사업계획 및 APP 고도화 관련 내용은 '25년 사업계획 확정 이후 소개 예정

Contents

1 **Financial Highlights**

2 **Business Highlights**

첨부 **Appendix**

Appendix – 손익계산서(연결)

(* K-IFRS 연결, 단위 : 백만원)

구분	FY 2023					FY 2024					
	Q1	Q2	Q3	Q4	연간	Q1	Q2	Q3	YoY	QoQ	연간
매출	249,396	256,439	258,189	261,570	1,025,595	254,401	254,625	256,914	-0.5%	0.9%	765,940
서비스 매출	100,046	99,434	100,623	98,297	398,400	98,454	95,731	94,735	-5.9%	-1.0%	288,920
통신서비스 매출	41,862	43,573	44,972	46,323	176,730	47,314	48,581	49,097	9.2%	1.1%	144,991
플랫폼 매출	81,873	86,870	85,648	89,078	343,468	82,111	85,536	85,675	0.0%	0.2%	253,321
콘텐츠 매출	2,217	2,563	2,267	3,742	10,789	5,208	2,185	3,704	63.4%	69.5%	11,097
기타 매출	23,398	24,000	24,680	24,130	96,208	21,314	22,592	23,704	-4.0%	4.9%	67,611
비용	233,880	239,593	255,455	282,600	1,011,528	251,531	254,784	255,068	-0.2%	0.1%	761,383
중계기사용료	12,552	12,552	12,552	12,552	50,208	12,552	12,552	12,552	0.0%	0.0%	37,656
망사용료	28,324	28,210	29,850	32,384	118,768	31,860	27,803	31,679	6.1%	13.9%	91,342
프로그램사용료	43,610	44,057	43,487	50,096	181,250	45,769	45,793	45,566	4.8%	-0.5%	137,128
마케팅비	44,090	45,258	43,940	44,212	177,499	43,251	44,580	44,544	1.4%	-0.1%	132,375
상각비	36,982	39,178	41,199	59,306	176,665	45,494	45,788	43,881	6.5%	-4.2%	135,163
기타관리비	68,322	70,337	84,427	84,051	307,137	72,606	78,267	76,846	-9.0%	-1.8%	227,718
EBITDA	52,499	56,025	43,933	38,276	190,733	48,364	45,630	45,727	4.1%	0.2%	139,720
(EBITDA margin)	21.1%	21.8%	17.0%	14.6%	18.6%	19.0%	17.9%	17.8%	4.6%	-0.7%	18.2%
영업이익	15,516	16,847	2,735	-21,030	14,067	2,869	-159	1,847	-32.5%	-1263.2%	4,557
(영업이익율)	6.2%	6.6%	1.1%	적자전환	1.4%	1.1%	-0.1%	0.7%	-32.1%	-1252.8%	0.6%
영업외수익	834	2,620	1,781	1,121	6,357	1,003	1,113	842	-52.7%	-24.3%	2,958
영업외비용	2,465	1,724	2,982	118,657	125,828	1,916	4,837	1,147	-61.5%	-76.3%	7,900
금융수익	1,393	1,967	2,043	1,824	7,227	2,324	2,268	2,103	3.0%	-7.3%	6,695
금융비용	1,912	1,528	1,238	4,517	9,195	1,102	1,358	1,698	37.1%	25.0%	4,157
지분법적용투자손익	-1,158	419	551	-911	-1,100	-585	988	1,311	138.1%	32.8%	1,714
법인세차감전순이익	12,208	18,601	2,889	-142,170	-108,473	2,593	-1,985	3,259	12.8%	-264.2%	3,867
법인세	5,906	3,369	3,148	-7,150	5,273	1,327	-79	1,135	-64.0%	-1529.1%	2,383
당기순이익	6,302	15,232	-259	-135,020	-113,745	1,266	-1,905	2,124	-920.0%	-211.5%	1,484

Appendix – 재무상태표(연결)

(* K-IFRS 연결, 단위 : 백만원)

구분	FY 2023				FY 2024				
	Q1	Q2	Q3	Q4	Q1	Q2	Q3	YoY	QoQ
자산	1,307,738	1,323,920	1,345,044	1,215,698	1,193,107	1,276,282	1,165,191	-13.4%	-8.7%
유동자산	377,480	392,944	412,725	424,999	417,663	506,284	405,183	-1.8%	-20.0%
현금성자산	133,232	147,183	128,337	173,986	171,555	259,093	165,713	29.1%	-36.0%
비유동자산	930,258	930,976	932,318	790,699	775,444	769,998	760,008	-18.5%	-1.3%
유형자산	252,333	245,453	239,612	234,790	229,618	228,841	223,925	-6.5%	-2.1%
무형자산	490,421	500,589	508,755	384,814	374,896	364,365	351,640	-30.9%	-3.5%
부채	462,530	442,893	460,900	478,565	470,863	545,837	433,820	-5.9%	-20.5%
유동부채	230,711	213,778	335,187	353,798	347,358	322,425	212,494	-36.6%	-34.1%
차입금	27,000	20,000	99,929	99,956	104,978	106,500	20,000	-80.0%	-81.2%
비유동부채	231,819	229,115	125,712	124,767	123,504	223,412	221,326	76.1%	-0.9%
차입금	149,787	149,815	49,921	49,931	49,937	149,638	149,673	199.8%	0.0%
자본	845,208	881,026	884,144	737,133	722,245	730,445	731,371	-17.3%	0.1%
자본금	119,555	119,555	119,555	119,555	119,555	119,555	119,555	0.0%	0.0%
자본잉여금	161,115	161,115	161,115	161,115	161,115	161,115	161,115	0.0%	0.0%
이익잉여금	524,221	543,659	548,717	413,845	402,032	402,559	406,097	-26.0%	0.9%

Appendix – 손익계산서(스카이라이프 별도)

(* K-IFRS 별도, 단위 : 백만원)

구분	FY 2023					FY 2024					
	Q1	Q2	Q3	Q4	연간	Q1	Q2	Q3	YoY	QoQ	연간
매출	174,900	176,650	178,618	178,050	708,217	177,884	176,206	177,342	-0.7%	0.6%	531,432
서비스 매출	72,620	72,035	73,890	71,092	289,637	72,340	69,778	68,974	-6.7%	-1.2%	211,093
통신서비스 매출	34,101	35,902	37,276	38,481	145,760	39,857	41,367	42,085	12.9%	1.7%	123,310
플랫폼 매출	51,949	52,914	51,839	52,901	209,602	51,592	50,787	50,834	-1.9%	0.1%	153,212
기타 매출	16,230	15,799	15,612	15,576	63,218	14,095	14,273	15,449	-1.0%	8.2%	43,817
비용	159,070	160,239	170,199	174,509	664,016	164,922	163,483	166,650	-2.1%	1.9%	495,055
중계기사용료	12,552	12,552	12,552	12,552	50,208	12,552	12,552	12,552	0.0%	0.0%	37,656
망사용료	25,471	24,309	25,763	26,978	102,522	27,822	23,885	27,851	8.1%	16.6%	79,558
프로그램사용료	33,722	33,491	33,259	38,396	138,868	35,122	34,973	34,861	4.8%	-0.3%	104,956
마케팅 비용	36,394	37,990	36,517	37,190	148,091	36,632	37,378	37,798	3.5%	1.1%	111,808
설치수수료	7,745	8,534	7,939	8,212	32,430	7,891	8,025	7,944	0.1%	-1.0%	23,861
광고판촉비	4,410	5,452	5,251	5,483	20,596	5,056	5,174	5,402	2.9%	4.4%	15,631
판매수수료	24,239	24,004	23,327	23,495	95,066	23,684	24,179	24,452	4.8%	1.1%	72,316
상각비용	13,821	13,367	12,991	12,691	52,871	12,371	12,238	11,890	-8.5%	-2.8%	36,499
감가상각비	12,040	11,665	11,264	10,928	45,898	10,572	10,361	10,062	-10.7%	-2.9%	30,996
무형자산상각비	1,022	1,005	959	1,017	4,002	1,069	1,131	1,074	12.0%	-5.0%	3,274
사용권자산상각비	759	697	768	746	2,970	730	745	753	-1.9%	1.1%	2,229
기타관리비용	37,110	38,530	49,117	46,701	171,457	40,423	42,458	41,698	-15.1%	-1.8%	124,579
용역비	8,085	7,975	8,062	8,624	32,746	8,744	9,020	8,730	8.3%	-3.2%	26,495
지급수수료	4,066	3,953	12,112	4,962	25,093	6,178	6,570	6,738	-44.4%	2.6%	19,485
광고매출원가	2,000	2,193	2,071	2,418	8,682	2,217	2,518	2,345	13.2%	-6.9%	7,079
기타관리비	22,959	24,409	26,872	30,696	104,936	23,284	24,350	23,886	-11.1%	-1.9%	71,520
EBITDA	29,651	29,778	21,410	16,233	97,072	25,333	24,960	22,581	5.5%	-9.5%	72,875
(EBITDA margin)	17.0%	16.9%	12.0%	9.1%	13.7%	14.2%	14.2%	12.7%	6.2%	-10.1%	13.7%
영업이익	15,830	16,411	8,419	3,541	44,201	12,962	12,723	10,692	27.0%	-16.0%	36,377
(영업이익율)	9.1%	9.3%	4.7%	2.0%	6.2%	7.3%	7.2%	6.0%	27.9%	-16.5%	6.8%
영업외수익	17,003	688	1,701	1,028	20,420	16,481	730	787	-53.7%	7.8%	17,997
영업외비용	2,128	1,549	1,889	124,937	130,504	1,506	1,511	925	-51.0%	-38.8%	3,942
금융수익	788	1,345	1,128	853	4,116	1,330	1,405	1,257	11.4%	-10.5%	3,992
금융비용	1,444	1,192	1,092	4,366	8,095	974	1,163	1,465	34.1%	25.9%	3,603
법인세차감전순이익	30,050	15,703	8,267	-123,881	-69,861	28,293	12,183	10,345	25.1%	-15.1%	50,821
법인세비용	3,194	4,073	3,884	-2,017	9,134	2,914	2,898	2,610	-32.8%	-9.9%	8,422
당기순이익	26,856	11,630	4,383	-121,864	-78,995	25,378	9,285	7,735	76.5%	-16.7%	42,399

Appendix – 재무상태표(스카이라이프 별도)

(* K-IFRS 별도, 단위 : 백만원)

구분	FY 2023				FY 2024				
	Q1	Q2	Q3	Q4	Q1	Q2	Q3	YoY	QoQ
자산	1,132,510	1,132,565	1,149,557	1,024,659	1,046,450	1,135,611	1,027,821	-10.6%	-9.5%
유동자산	261,988	240,577	263,381	274,077	300,940	375,605	267,323	1.5%	-28.8%
현금성자산	76,039	69,706	62,493	103,219	112,764	201,021	98,945	58.3%	-50.8%
비유동자산	870,521	891,988	886,176	750,582	745,510	760,006	760,497	-14.2%	0.1%
유형자산	171,570	167,402	163,154	157,731	154,120	151,000	147,554	-9.6%	-2.3%
무형자산	48,081	47,258	46,328	47,794	47,914	46,719	47,446	2.4%	1.6%
부채	320,797	308,224	317,378	324,619	337,060	417,381	302,403	-4.7%	-27.5%
유동부채	144,249	130,313	239,826	244,646	256,999	236,841	122,049	-49.1%	-48.5%
차입금	20,000	20,000	99,929	99,956	99,978	100,000	-	-	-
비유동부채	176,548	177,911	77,553	79,973	80,060	180,540	180,354	132.6%	-0.1%
차입금	149,787	149,815	49,921	49,931	49,937	149,638	149,673	199.8%	0.0%
자본	811,712	824,341	832,179	700,040	709,391	718,229	725,418	-12.8%	1.0%
자본금	119,555	119,555	119,555	119,555	119,555	119,555	119,555	0%	0%
자본잉여금	161,115	161,115	161,115	161,115	161,115	161,115	161,115	0%	0%
이익잉여금	535,522	550,515	558,352	427,129	436,481	445,283	452,472	-19.0%	1.6%
부채비율	39.5%	37.4%	38.1%	46.4%	47.5%	58.1%	41.7%	9.3%	-28.3%
순부채	-93,748	-100,108	-87,358	-46,667	-37,151	-48,617	-50,728	-41.9%	4.3%

Appendix – 가입자 실적

(단위 : 명)

구분			FY 2023					FY 2024			
			1Q	2Q	3Q	4Q	연간	1Q	2Q	3Q	연간
스카이 라이프	유지	방송 전체	3,648,609	3,606,295	3,529,242	3,504,151	3,504,151	3,475,630	3,452,818	3,405,579	3,405,579
		skyTV	2,651,893	2,658,615	2,647,285	2,663,515	2,663,515	2,666,551	2,676,282	2,658,876	2,658,876
		GTS (구 OTS)	996,716	947,680	881,957	840,636	840,636	809,079	776,536	746,703	746,703
		신규	67,285	121,246	74,195	88,940	351,666	86,251	81,687	57,202	225,140
		해지	111,966	195,213	151,548	114,255	572,982	115,149	104,683	173,851	393,683
		-해지율	3.1%	5.4%	4.2%	3.2%	4.0%	3.3%	3.0%	5.1%	2.8%
		UHD	1,740,922	1,770,752	1,780,176	1,820,449	1,820,449	1,849,894	1,886,779	1,897,829	1,897,829
		-UHD 비중	47.7%	49.1%	50.4%	52.0%	52.0%	53.2%	54.6%	55.7%	55.7%
		SKY 인터넷	402,557	420,149	432,571	447,418	447,418	461,515	476,347	487,536	487,536
		모바일	332,908	341,641	353,811	370,898	370,898	397,372	414,123	416,460	416,460
	전 체	4,384,074	4,368,085	4,315,624	4,322,467	4,322,467	4,334,517	4,343,288	4,309,575	4,309,575	
	순증	방송	-44,241	-42,314	-77,053	-25,091	-188,699	-28,521	-22,812	-47,239	-98,572
		인터넷	22,611	17,592	12,422	14,847	67,472	14,097	14,832	11,189	40,118
		모바일	38,149	8,733	12,170	17,087	76,139	26,474	16,751	2,337	45,562
합 계		16,519	-15,989	-52,461	6,843	-45,088	12,050	8,771	-33,713	-12,892	

구분			FY 2023					FY 2024			
			1Q	2Q	3Q	4Q	연간	1Q	2Q	3Q	연간
HCN	유지	케이블TV 전체	1,278,412	1,275,513	1,274,364	1,266,771	1,266,771	1,264,557	1,262,896	1,259,981	1,259,981
		신규	18,124	29,385	18,307	16,572	82,388	14,937	16,096	15,007	46,040
		해지	19,828	33,431	19,456	24,165	96,880	17,151	17,757	17,922	52,830
	케이블 인터넷	234,975	230,201	225,739	220,658	220,658	216,830	211,858	207,040	207,040	
	전 체	1,513,387	1,505,714	1,500,103	1,487,429	1,487,429	1,481,387	1,474,754	1,467,021	1,467,021	