

IR Book | 2024.11.1.

# Dong-A Socio Group

Dong-A Socio Holdings



# Forward Looking Statements

회사의 경영실적 및 재무성과 자료는 투자자의 편의를 위하여  
외부감사인의 회계감사가 완료 되지 않은 상태에서 조기에 작성된 것으로  
그 내용 중 일부는 외부감사인의 최종 회계감사 과정에서 달라질 수 있습니다.

본 자료는 미래에 대한 “예측정보”를 포함하고 있습니다.

“예측정보”는 향후 경영환경의 변화 등에 따라 영향을 받으며,  
본질적으로 불확실성을 내포하고 있는 바, 이러한 불확실성으로 인하여  
실제 미래 실적은 “예측정보”에 기재되거나 암시된 내용과 중대한 차이가 있을 수 있습니다.

또한 향후 전망은 현재의 시장상황과 회사의 경영방향 등을 고려한 것으로,  
향후 시장환경의 변화와 전략 수정 등에 따라 달라질 수 있음을 양지 하시기 바랍니다.

본 자료는 어떠한 경우에도 투자자의 투자결과에 대한 법적 책임소재의 입증자료로써 사용될 수 없습니다.

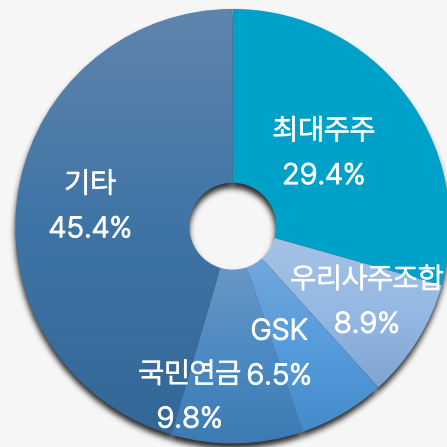
# 01. Overview

## 개요

\* '23년 말 기준

사업영역	그룹 지주회사로 그룹 전략 및 신사업 발굴
본점 소재지	서울
설립일	1932년 12월 1일
임직원 수	약 98명
시가총액	약 7,200억원(주식발행총수 6,139천주)
자산/자본금	1조 9,571억원 / 317억원

## 주요주주



## 연혁

1932	설립	2016	에스티팜 코스닥시장 상장
1970	IPO	2016	AbbVie사에 MerTK 저해제 기술 이전
1977	연구소 설립	2019	동천수(주), (주)수석농산, (유)가야산생물 합병 동천수(주) 존속법인
2010	삼천리제약(에스티팜) 인수	2021	디엠바이오(주) 주요종속회사 편입 (3Q, 80.4%)
2011	Meiji Seika Pharma와 BS개발 포괄적제휴 계약 체결	2022	디엠바이오(주) -> 에스티젠바이오 사명변경
2013	(구)동아제약 분할 및 지주회사체제로 전환	2023	동아에스티 진단사업부, 참메드, MH헬스케어 감염사업부 합병 동아참메드 존속법인
2015	디엠바이오(주) 물적분할	2023	수석 안양부지/ 용마로지스 용인부지 매각(6월)

## 02. 그룹 계열사 현황('23년말 기준)



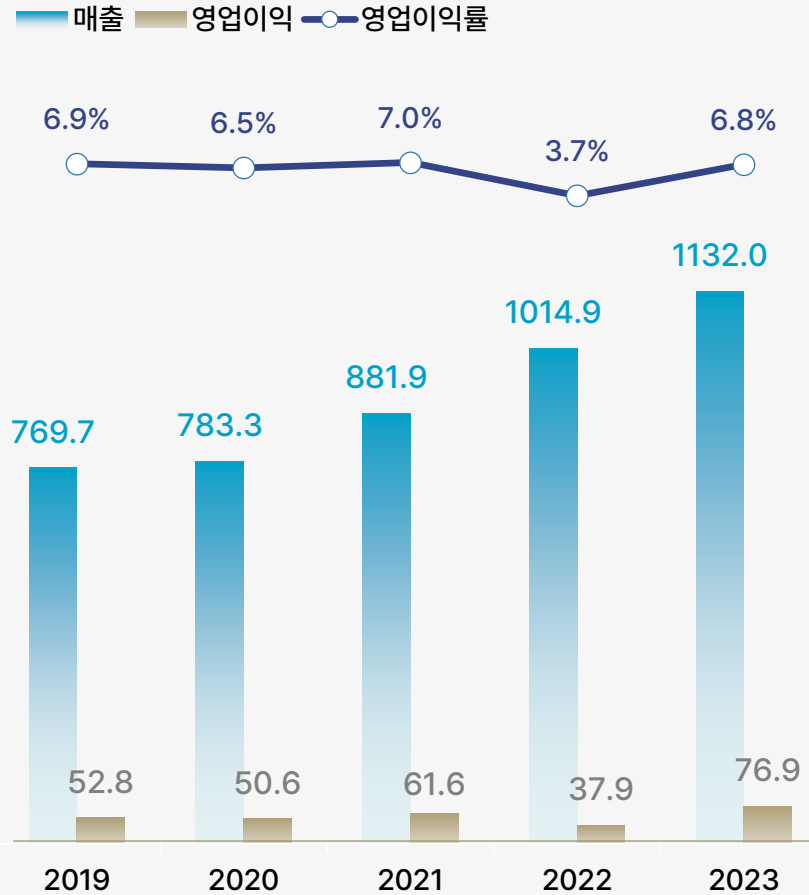
\* 상장 회사

### 03. 연간 연결 손익분석

'24년 3분기, 사업회사들의 외형 성장으로 영업수익(매출) 23.4% 성장한 3,569억원.

**영업수익(매출)은 '13년 지주사체제 전환 후 분기 최대 달성.**

영업이익은 동아제약, 수석, 동천수의 원가율 상승 등으로 9.0% 감소.



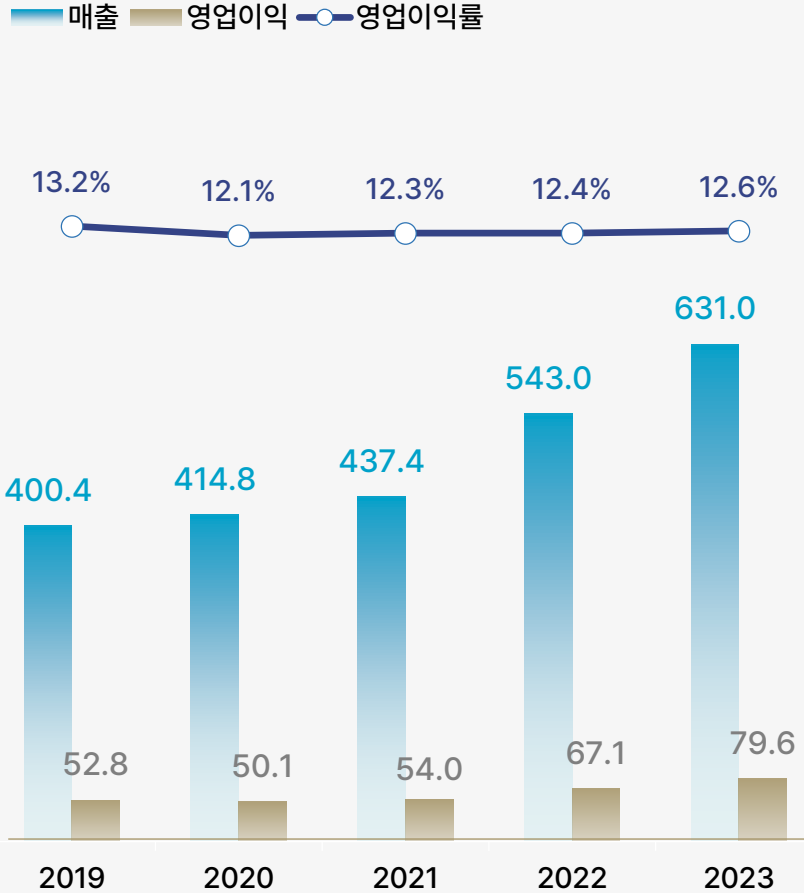
[단위 : 십억원]

구분	2023		2024		YoY	
	3분기	누계	3분기	누계	3분기	누계
영업수익(매출)	289.2	829.7	356.9	986.3	23.4%	18.9%
영업비용	264.5	768.8	327.3	918.8	23.8%	19.5%
경상연구개발비	1.9	5.3	2.5	7.1	29.2%	32.4%
영업이익	24.8	60.9	22.5	60.4	-9.0%	-0.8%
영업이익률	8.6%	7.3%	6.3%	6.1%	-2.3%p	-1.2%p
지분법손익	8.9	20.9	-	-	-	-
순이익	23.0	53.2	-	-	-	-
순이익률	8.0%	6.4%	-	-	-	-



# 동아제약

매출은 박카스, 일반의약품 사업부문의 성장으로 4.0% 증가한 1,795억원.  
 영업이익은 원가 및 판관비 증가로 13.8% 감소.



[단위 : 십억원]

구분	2023		2024		YoY	
	3분기	누계	3분기	누계	3분기	누계
매출	<b>172.6</b>	477.9	<b>179.5</b>	513.5	<b>4.0%</b>	7.5%
매출원가	83.2	232.4	88.8	251.7	6.7%	8.3%
판관비	63.8	178.0	68.6	199.4	7.7%	12.0%
경상연구개발비	1.9	5.3	2.5	7.0	29.1%	32.7%
영업이익	<b>25.7</b>	65.9	<b>22.1</b>	62.5	<b>-13.8%</b>	-5.1%
원가율	48.2%	48.6%	49.4%	49.0%	+1.2%p	+0.4%p
판관비율	36.9%	37.2%	38.2%	38.8%	+1.9%p	+0.6%p
영업이익률	14.9%	13.8%	12.3%	12.2%	-2.7%p	-1.6%p



# 동아제약

## 사업부문

[단위 : 십억원]

부문	2023 3분기	2024 3분기	YoY	비중
박카스	74.8	<b>77.6</b>	3.8%	40.0%
일반의약품	36.8	<b>44.8</b>	21.6%	25.8%
생활건강	54.2	<b>51.1</b>	-5.6%	30.4%
기타(더마 외)	6.8	<b>5.9</b>	-11.7%	3.8%
<b>합계</b>	<b>172.5</b>	<b>179.5</b>	<b>4.0%</b>	<b>100.0%</b>

박카스사업부문 3.8%, 일반의약품사업부문 21.6% 성장.

피부외용제인 노스카나, 애크논, 멜라토닝 등 일반의약품부문 성장 주도.

잇몸관리 브랜드 검가드와 더마화장품 브랜드 파티온 크게 성장.

## 주요제품

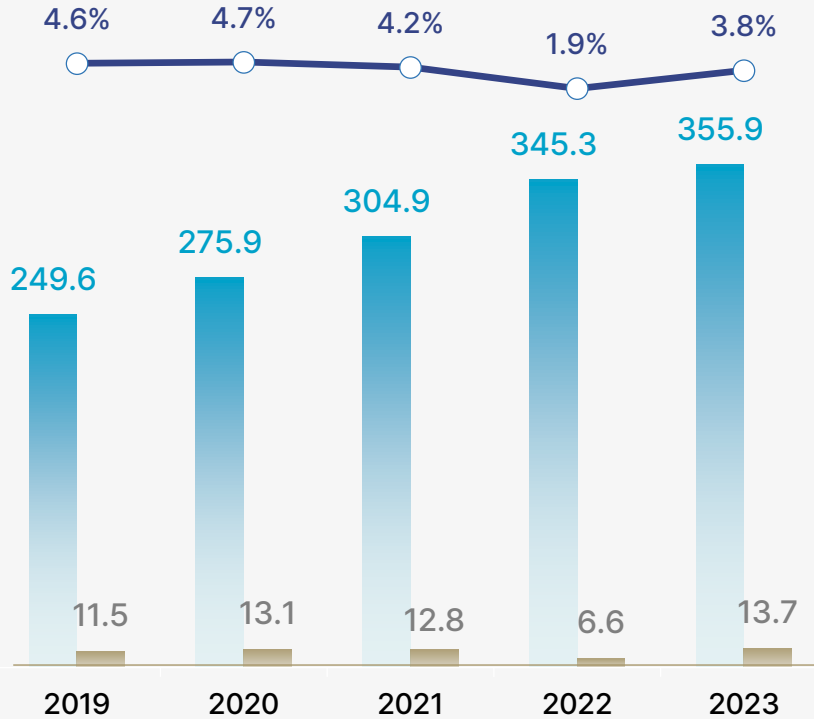
[단위 : 십억원]

부문	제품	2023 3분기	2024 3분기	YoY
박카스	박카스D 자양강장제	39.0	<b>40.6</b>	4.0%
	박카스F 자양강장제(일반유통)	37.2	<b>38.0</b>	2.1%
일반의약품	판피린 감기약	8.4	<b>9.9</b>	17.6%
	베나치오 소화제	4.5	<b>4.4</b>	-3.1%
	피부외용제 여드름/흉터/색소침착	10.3	<b>12.7</b>	23.2%
생활건강	오쏘몰 프리미엄비타민	33.3	<b>30.4</b>	-8.8%
	가그린 구강관리	7.8	<b>7.0</b>	-10.2%
기타	검가드 잇몸관리	2.6	<b>2.8</b>	4.1%
	파티온 더마화장품	3.4	<b>4.5</b>	32.3%



# 용마로지스

■ 매출 ■ 영업이익 ○ 영업이익률



매출은 신규화주 유치와 의약품/ 화장품 물류 증가로 13.0% 성장.

물류 단가 조정 및 운용 효율화 등 원가율 개선으로 영업이익 5.6% 성장.

안성 신허브센터 개발로 물류 능력 제고.

[단위 : 십억원]

구분	2023		2024		YoY	
	3분기	누계	3분기	누계	3분기	누계
매출	<b>90.5</b>	260.6	<b>102.3</b>	295.6	<b>13.0%</b>	13.4%
매출원가	83.2	241.7	94.7	271.4	13.8%	12.3%
판관비	3.2	10.1	3.2	10.0	1.4%	-1.6%
경상연구개발비	0.0	0.0	0.0	0.0	-%	-%
영업이익	<b>4.1</b>	8.8	<b>4.3</b>	14.3	<b>5.6%</b>	62.7%
원가율	91.9%	92.7%	92.6%	91.8%	-0.1%p	-0.9%p
판관비율	3.5%	3.9%	3.2%	3.4%	-0.3%p	-0.5%p
영업이익률	4.5%	3.4%	4.2%	4.8%	-0.3%p	+1.4%p





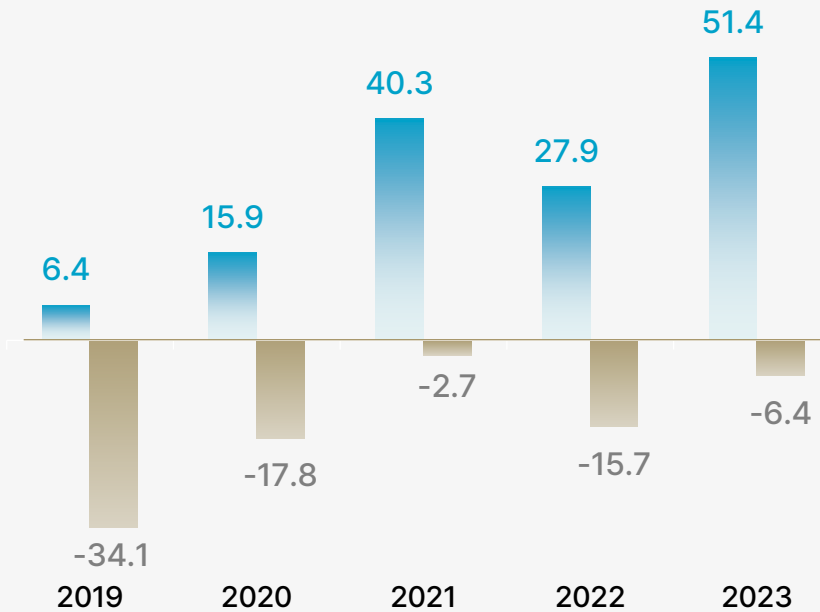
# 에스티젠바이오

매출은 스텔라라BS(DMB-3115) 상업화 매출 발생으로 190.4% 성장.

영업이익은 흑자전환한 12억원. 지난 '23년 4분기부터 연속 분기 흑자 기록.

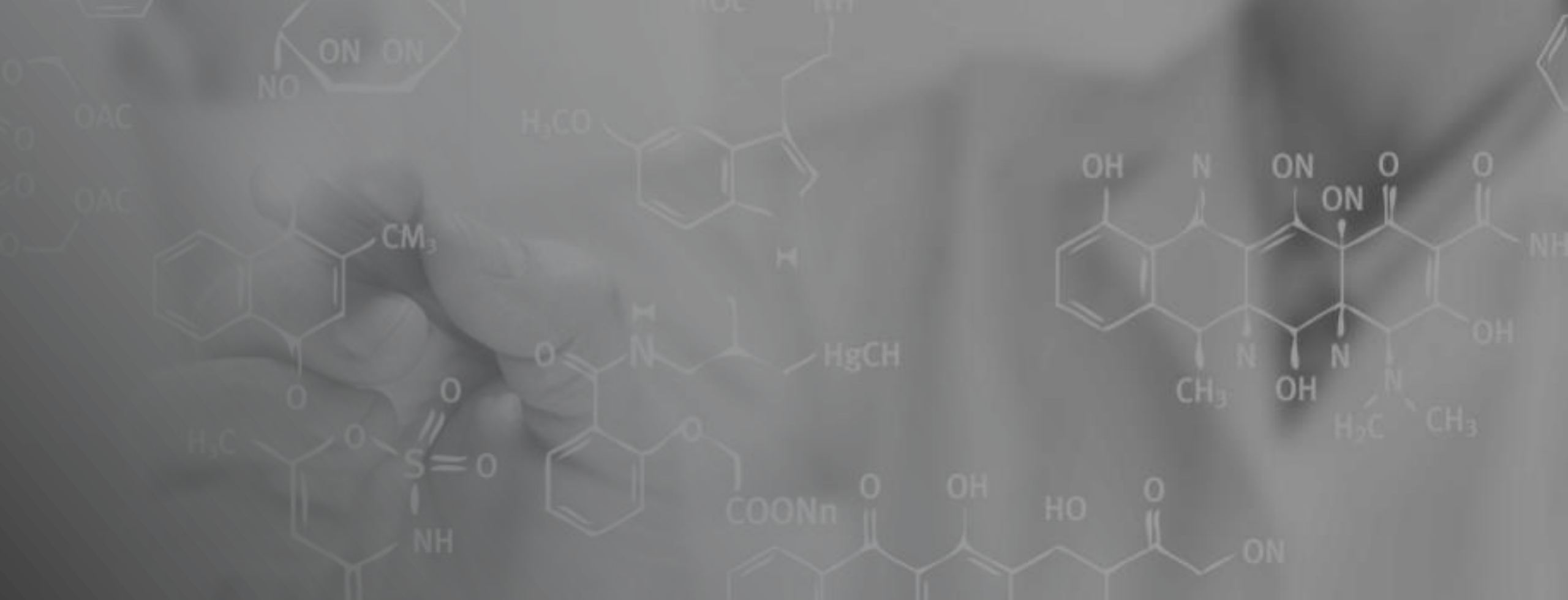
**EMA 9월, FDA 10월 cGMP 인증 획득, 글로벌 CMO 기반 마련.**

■ 매출 ■ 영업이익



[단위 : 십억원]

구분	2023		2024		YoY	
	3분기	누계	3분기	누계	3분기	누계
매출	5.8	21.9	16.8	36.0	190.4%	64.2%
매출원가	6.9	29.8	14.7	31.3	112.8%	4.8%
판관비	1.2	3.0	1.2	3.5	1.1%	17.1%
경상연구개발비	0.0	0.0	0.0	0.0	-%	-%
영업이익	-2.3	-10.9	0.9	1.2	흑전	흑전
원가율	119.8%	136.2%	87.8%	86.9%	-32.0%p	-49.3%p
판관비율	20.4%	13.7%	7.1%	9.8%	-13.3%p	-3.9%p
영업이익률	-	-	5.1%	3.4%	-	-



# Appendix.

재무정보 및 자회사 주요제품 매출

## 4. 주요 계열사 매출 및 이익

[단위 : 십억원]

구분		연간			분기				
		2021	2022	2023	3Q23	4Q23	1Q24		2Q24
동아제약	매출	437.4	543.0	631.0	172.6	153.2	158.5	175.6	179.5
	영업이익	54.0	67.1	79.6	25.7	13.7	19.4	21.0	22.1
용마로지스	매출	304.9	345.3	355.9	90.5	95.3	91.6	101.7	102.3
	영업이익	12.8	6.6	13.8	4.1	5.0	2.1	7.9	4.3
수석	매출	112.8	105.1	104.3	28.7	22.9	23.7	26.3	27.0
	영업이익	2.3	-3.5	2.4	0.8	0.4	-1.6	-1.4	-1.0
에스티 젠바이오	매출	40.3	27.9	51.4	5.8	29.0	11.7	7.6	16.8
	영업이익	-2.7	-15.7	-6.4	-2.3	4.6	0.3	0.1	0.9
동천수	매출	32.2	32.9	34.0	9.4	9.3	9.2	10.2	11.1
	영업이익	2.2	1.0	-1.4	0.1	-1.7	-1.5	-1.3	-1.5

## 5. 동아제약 주요제품 매출

[단위 : 십억원]

구분	연간			분기				
	2021	2022	2023	3Q23	4Q23	1Q24	2Q24	3Q24
박카스 D	127.5	141.1	138.1	39.0	31.4	29.5	38.5	40.6
박카스 F	101.2	113.4	123.9	37.2	26.8	27.7	34.0	38.0
오쏘몰	28.4	65.5	120.4	33.3	29.5	31.4	33.8	30.4
판피린	37.3	48.3	47.9	8.4	16.4	12.9	9.9	9.9
가그린	30.7	31.9	31.2	7.8	7.7	7.6	7.8	7.0
검가드	1.6	4.0	10.3	2.6	2.9	4.0	3.3	2.8
템포	20.5	22.2	22.5	7.3	5.4	5.3	5.8	6.7
베나치오	13.5	15.2	16.6	4.5	3.5	4.7	4.2	4.4
노스카나	12.8	11.8	17.1	4.1	4.2	4.9	5.1	5.8
애크논	-	4.2	12.6	3.3	4.3	5.8	3.8	4.5
멜라토닝	-	2.4	8.5	2.9	1.3	2.1	4.6	2.4
파티온	2.4	6.0	13.2	3.3	4.3	5.4	5.8	4.5
비겐	8.1	8.3	8.6	1.8	2.4	2.2	2.6	1.8
모닝케어	7.5	9.5	9.5	2.5	2.3	1.9	2.0	3.4

Thank You

# Dong-A Socio Group

