

Investor Relations 2024

# The Global Leader In Skin Science

피부 과학의 선도기업 네오팜



The Global Leader In Skin Science

## 피부 과학의 선도기업 네오팜

네오팜은 피부과학의 선도기업으로서,  
끊임없는 기술혁신으로 인류공헌에 앞장섭니다.

# Earnings Summary

매출 및 손익 현황 | 주요 채널별 매출 현황 | 주요 제품군 매출 현황



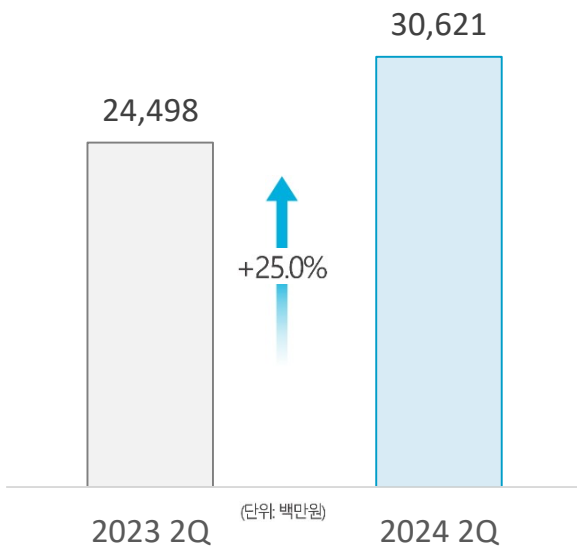
# 1. 2024년 2분기 경영성과

## 매출 및 손익 현황 (연결)

### ● 매출

306억원 (YoY +25.0%)

비중국 중심 수출 성장 지속



### ● 영업이익

61억원 (YoY -2.7%)

매출 믹스에 따른 원가 상승 영향



### ● 순이익

58억원 (YoY +7.6%)

외화환산이익 증가 영향

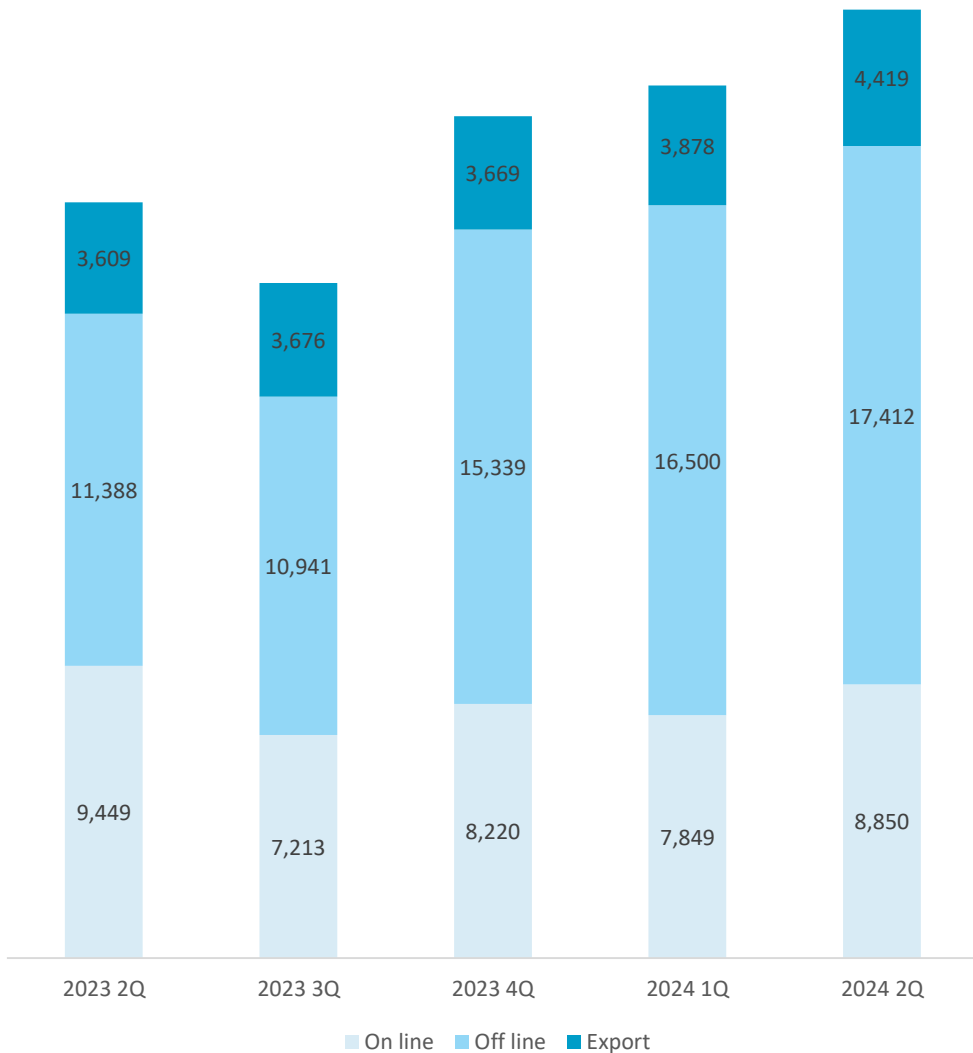


# 1. 2024년 2분기 경영성과

## 주요 채널별 매출 현황 (별도)

### 채널별 매출 추이

(단위: 백만원)



#### Online

- 주요 채널: 외부몰, 자사몰 등
- 매출액: 88억 / 매출비중: 29%
- 전년 동기 대비 역성장

#### Offline

- 주요 채널: 병원, H&B 등
- 매출액: 174억 / 매출비중: 57%
- 전년 동기 대비 53% 성장

#### Export

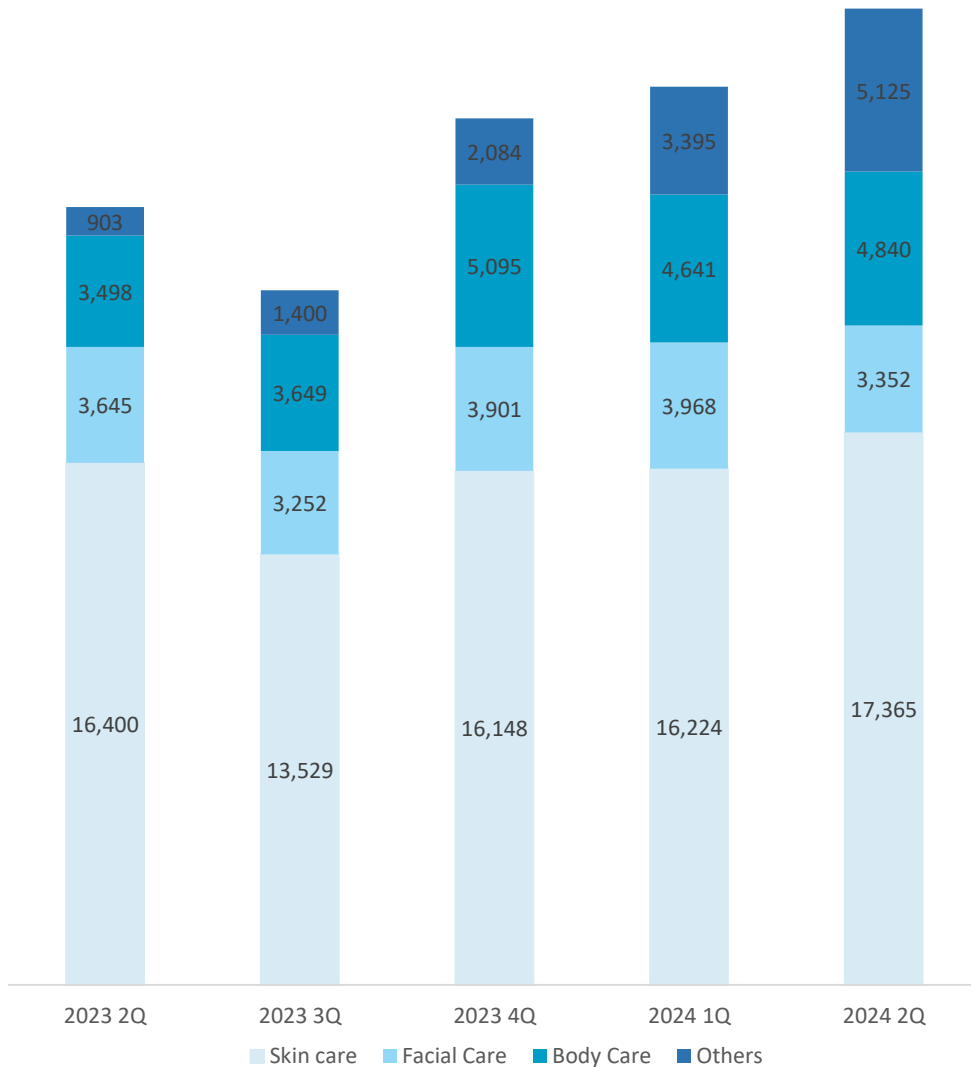
- 주요 권역: 미주/아시아/중국/기타
- 매출액: 44억 / 매출비중: 14%
- 미주: 8.7억 / 아시아: 2.2억 / 중국: 1.1억 / 기타: 12.3억
- 전년 동기 대비 22% 성장

# 1. 2024년 2분기 경영성과

## 주요 제품군 매출 현황 (별도)

### ● 제품군별 매출 추이

(단위: 백만원)



#### Skin Care

- 주요 브랜드: 아토팜, 제로이드
- 매출액: 173억 / 매출비중: 57%
- 전년 동기 대비 6% 성장

#### Facial Care

- 주요 브랜드: 리얼베리어, 티엘스
- 매출액: 33억 / 매출비중: 11%
- 전년 동기 대비 역성장

#### Body Care

- 주요 브랜드: 더마비
- 매출액: 48억 / 매출비중: 16%
- 전년 동기 대비 38% 성장

#### Others

- 주요 브랜드: OEM 및 기타 브랜드
- 매출액: 51억 / 매출비중: 17%
- 전년 동기 대비 467% 성장



The Global Leader In Skin Science

## 피부 과학의 선도기업 네오팜

네오팜은 피부과학의 선도기업으로서,  
끊임없는 기술혁신으로 인류공헌에 앞장섭니다.

# Appendix

### 1. 재무 사항



# 1. 재무 사항

## ● 요약 재무상태표

구분(단위 : 억원)	2020	2021	2022	2023
유동자산	1,136	1,215	1,313	1,345
비유동자산	194	219	241	430
<b>자산총계</b>	<b>1,330</b>	<b>1,434</b>	<b>1,553</b>	<b>1,775</b>
유동부채	149	129	131	169
비유동부채	4	2	0	5
<b>부채총계</b>	<b>153</b>	<b>131</b>	<b>131</b>	<b>174</b>
자본금	41	41	41	41
자본잉여금	451	457	457	457
자본조정	(26)	(32)	(32)	(32)
기타포괄손익누계액	0	(1)	(5)	(2)
이익잉여금	711	838	961	1,136
<b>자본총계</b>	<b>1,177</b>	<b>1,303</b>	<b>1,422</b>	<b>1,600</b>

## ● 요약 손익계산서

구분(단위 : 억원)	2020	2021	2022	2023
<b>매출액</b>	<b>816</b>	<b>879</b>	<b>850</b>	<b>971</b>
매출원가	230	255	267	317
매출총이익(률)	586 (72%)	624 (71%)	584 (69%)	654 (67%)
판매비와관리비	367	400	369	401
<b>영업이익(률)</b>	<b>219</b> (27%)	<b>224</b> (26%)	<b>214</b> (25%)	<b>253</b> (26%)
영업외수익	17	20	25	49
영업외비용	6	6	6	8
<b>법인세차감전순이익</b>	<b>229</b>	<b>238</b>	<b>233</b>	<b>294</b>
법인세비용	48	61	63	62
<b>당기순이익(률)</b>	<b>181</b> (22%)	<b>177</b> (20%)	<b>170</b> (20%)	<b>232</b> (24%)

\* 주 : K-IFRS 연결기준