2024.06.27

SAJO 사조대림

INVESTOR RELATIONS 2024

2024년 1분기 실적 및 사업설명회

자금팀 허신원 2024-06-27 11:04

Disclaimer

본 자료는 오로지 정보 제공 목적으로 작성되었고, 증권이나 관련 금융상품의 매수나 매도를 청약 또는 청약을 권유하거나 의결권 행사를 권유하려는 목적으로 작성되지 않았습니다. 회사는 본 자료에 기재된 정보의 정확성, 완전성 또는 신뢰성에 대해 어떠한 명시적 또는 묵시적 진술 및 보장도 제공하지 않습니다. 본 자료의 내용은 고지 없이 변경될 수 있으며, 본 자료의 내용이 전제하고 있는 가정 또는 기준이 다른 경우에는 그 내용도 달라질 수 있습니다. 회사는 본 자료의 내용에 대해서 변경, 수정 또는 정정 할 의무를 부담하지 않습니다.

본 자료에는 일정한 “장래예측진술(forward-looking statements)”이 포함되어 있고, 이러한 장래예측진술은 경영진의 현재 기대 또는 생각, 계획은 물론 현재 경영진들에게 제공된 정보를 토대로 가정된 사항들에 기초하여 이루어진 것입니다. 새로운 정보, 미래의 사건 기타 원인이 발생한다고 하여, 회사가 장래예측진술을 보완하거나 보충할 어떠한 의무도 부담하지 않습니다.

추가로 본 자료의 재무정보는 K-IFRS에 의거한 별도/연결 재무제표 및 당사 내부 자료를 기준으로 작성되었으며, 투자자들의 편의를 위해 작성된 자료이므로, 그 내용 중 일부는 회계검토 과정에서 달라질 수 있습니다.

따라서 회사, 회사의 계열회사, 그 임직원 또는 대리인, 자문사는 본 자료의 내용과 관련하여 발생할 수 있는 어떠한 손해 또는 손실에 대하여도 책임을 부담하지 않음을 양지하시기 바랍니다.

자금팀 허신원 2024-06-27 11:04

2024 Sajo Daerim Co.,Ltd. IR

CONTENTS

01 기업 개요

02 경영 실적 리뷰

03 ESG 경영

04 사조CPK (구)인그리디언코리아

05 푸디스트㈜

06 인수효과

07 부록

자금팀 허신원 2024-06-27 11:04

01 기업 개요

1) 회사 소개

2) 계열사 현황

3) 사업영역

자금팀 허신원 2024-06-27 11:04

COMPANY OVERVIEW

01 회사 소개

개요

설립일	1964년 5월 1일
대표이사	김상훈
종업원	853명
자산/자본금	1조 1,181억 / 458억원
시가총액	6,534억원 (6/24日기준)
소재지	본사 (서울) 공장 (안산,부산,인천,칠서,영천)
브랜드	SAJO, 해표, 鮮 대림선, 生 대림생, 순창, ALWAYS 24/7

주주현황

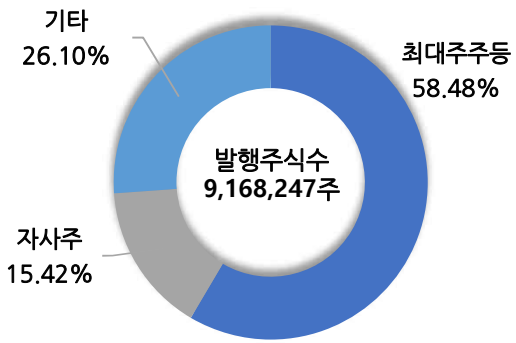

※2024년 1분기말 기준, 우선주 포함

주요연혁

1964 - 2009	2010 - 2024
1964.05 회사창립 연근해 어업	2010.07 사조남부햄/사조농산 계열사 편입
1966.06 동방유량 설립	2010.11 사조바이오피드 계열사 편입
1971.03 진해공장 준공	2011.07 삼아벤처 계열사 편입
1977.04 부산공장 준공	2016.02 사조동아원 계열사 편입
1985.09 인천공장 준공	**2019.06 사조대림/사조해표 합병**
1989.10 안산공장 준공	2019.10 사조원 화인코리아, 바이오피드 흡수합병
2004.09 ㈜신동방 사조그룹 편입 (사조해표 사명변경)	2022.01 사조대림/에프에스 합병
2006.12 대림수산㈜ 사조그룹 편입 (사조대림 사명변경)	**2024.02 사조CPK (구)인그리디언코리아 인수**
2009.07 사조C&C 계열사 편입	**2024.06 푸디스트 인수 계약(CPK, 오양)**
2009.09 사조오양 계열사 편입	

자금팀 허신원 2024-06-27 11:04

COMPANY OVERVIEW

02 계열사 현황

사조대림

	사조오양	사조원	삼아벤처	사조C&C	사조농산	사조CPK	푸디스트	사조 동아원	사조 시스템즈	한국절임
지분율	58%	18% *(46%)	100%	100%	90%	100%	0% *(87%)	27%	10%	40%
그룹사 전체지분율	71%	100%	100%	100%	100%	100%	99.9%	55%	100%	40%
주요사업	식품제조, 수산물 가공	계육 생산, 가공	소스, 조미류	인력 운영	양돈	전분당	식자재 유통	제분 및 사료제조	IT, 임대	절임가공
매출액	3,915억	3,343억	752억	308억	69억	4,244억	1조293억	6,785억	160억	63억
영업이익	163억	357억	12억	0.6억	5억	131억	75억	386억	57억	3억
당기순익	203억	225억	5억	1억	4억	119억	31억	107억	200억	4억

■ 연결 5개사 ■ 24.2월 연결 ■ 24.8월 연결 ■ 지분법 3개사

※ 년 실적 및 기말 지분율 기준 / * 유효지분율

사조그룹 사업부문

▪수산부문

사조산업 | 사조씨푸드

▪식품부문

사조대림 | 사조오양 | 사조동아원 | 삼아벤처 | 사조C&C | 사조CPK | 푸디스트

▪축산부문

사조원 | 사조농산 | 동화농산 | 사호축산 | 사조랜더텍

▪레저/IT/기타

캐슬렉스서울 | 캐슬렉스제주 | 캐슬렉스 칭타오 | 사조시스템즈 | 사조B&M | 사조로지스

자금팀 허신원 2024-06-27 11:04

COMPANY OVERVIEW

02 계열사 현황

2023년 사조그룹 재무현황

	식품부문					수산부문		축산부문			레저 / IT / 기타			그룹 합계
	사조대림	사조오양	사조 동아원	삼아벤처	사조C&C	사조산업	사조 씨푸드	사조원	사조 랜더텍	양돈부문	사조 시스템즈	사조B&M	캐슬렉스	
매출액	1조4,394억	3,915억	6,785억	752억	308억	4,709억	1,760억	3,343억	75억	535억	160억	10억	325억	3조7,071억
영업이익	748억	163억	386억	12억	1억	△58억	△348억	357억	17억	△14억	57억	-	78억	1,399억
당기순익	704억	203억	107억	5억	1억	△26억	△231억	225억	12억	△13억	21억	1억	△71억	938억
주요사업	식품제조 및 유통판매	식품제조, 수산물 가공	제분 및 사료제조	소스, 조미류	인력운영	수산업 및 식품제조업	수산업	계육 생산, 가공	배합사료제조	양돈	IT, 임대	임대	골프장	

"2024년 신규 그룹 편입"

회 사	매출액	영업이익	당기순익	주요사업	비 고
사조CPK	4,244억	131억	119억	전분당 제조	24.2월
푸디스트	1조 292억	75억	31억	급식 및 식자재 유통	24.8월 예상
사조로지스	-	-	-	그룹 물류 및 운송 사업내재화 추진예정	24.1월

※ 양돈부문 신규 농장 2~3개 인수 검토 中

2024년 사조그룹 예상매출액 "6조"

*단순합산기준
*외감대상회사 공시자료 기준 / 그외 법인 각사 결산기준

자금팀 허신원 2024-06-27 11:04

식품 사업

브 랜 드	사조 / 해표 / 대림선 / 대림생 / 오양 / 맥선
주요제품	식용유 / 참치 / 김 / 어묵 / 맛살 / 햄 / 소시지 / 만두 / 장류 / 계육가공 / 소스 / 기타 식품
생산설비	(유지류) 인천공장, 칠서공장 / (장류) 영천공장 / (연육제품) 안산공장 / (육가공) 부산공장

대두 사업

주요제품	식용유, 사료원료 (대두박, 소맥분, 소맥피), 원료유지 (산업용, 제약용), ESO (PVC, Wrap 원료)
시장상황	국내 대두 가공사는 사조대림과 CJ제일제당이 있으며, 국내 대두박 소비량의 25~30% 공급
생산설비	(유지, 사료원료) 인천공장 / (유지, ESO) 칠서공장

수산 사업

대구저연승	업계 유일의 대구 저연승을 보유하였으며, 러시아 수역에서 어획
트 롤 선	해외 합작법인 및 투자법인을 통하여, 러시아 경제수역에서 어획

자금팀 허신원 2024-06-27 11:04

02 경영 실적 리뷰

1) 2024년 1분기 실적 요약

2) 시장 점유 현황

3) 2024년 운영 전략

자금팀 허신원 2024-06-27 11:04

KEY FINANCIAL HIGHLIGHTS

01 24년 실적 요약(별도)

24.1Q

매출	3,736억 (QoQ+ 1.1%)
영업이익	245억 (QoQ+47.6%)
당기순이익	189억 (QoQ+35.0%)

√ 별도기준 매출액 전분기 대비 1.1% 성장하며 지속적인 성장세 기록

√ 수입 원재료(대두 등) 가격 하향 안정세로 원가율 하락
엔데믹 이후 적극적인 영업활동 및 인건비/운반비등 상승에 따른 판관비 증가

√ 국제 곡물 시세 등 대내외 환경 안정화 추세로 접어들며 매출 및 수익성
향후 긍정적 변화 전망

(단위 : 억)

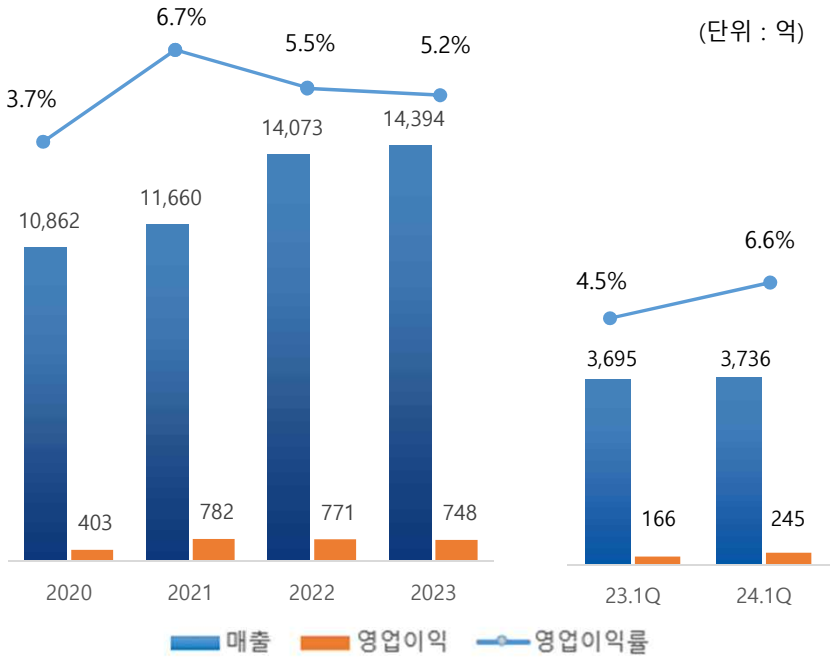

(단위 : 억)

구 분	2023 1분기	2023 누계	2024 1분기	QoQ 전년比
매출액	3,695	14,394	3,736	1.1%
매출원가	3,165	12,129	3,095	*-2.2%*
판관비	364	1,517	396	8.8%
영업이익	166	748	245	47.6%
영업이익률	4.5%	5.2%	6.6%	2.1%
당기순이익	140	704	189	35.0%

자금팀 허신원 2024-06-27 11:04

KEY FINANCIAL HIGHLIGHTS

01 24년 실적 요약(연결)

24.1Q

매출	5,946억 (QoQ+ 17.3%)
영업이익	441억 (QoQ+ 31.7%)
당기순이익	341억 (QoQ+ 45.2%)

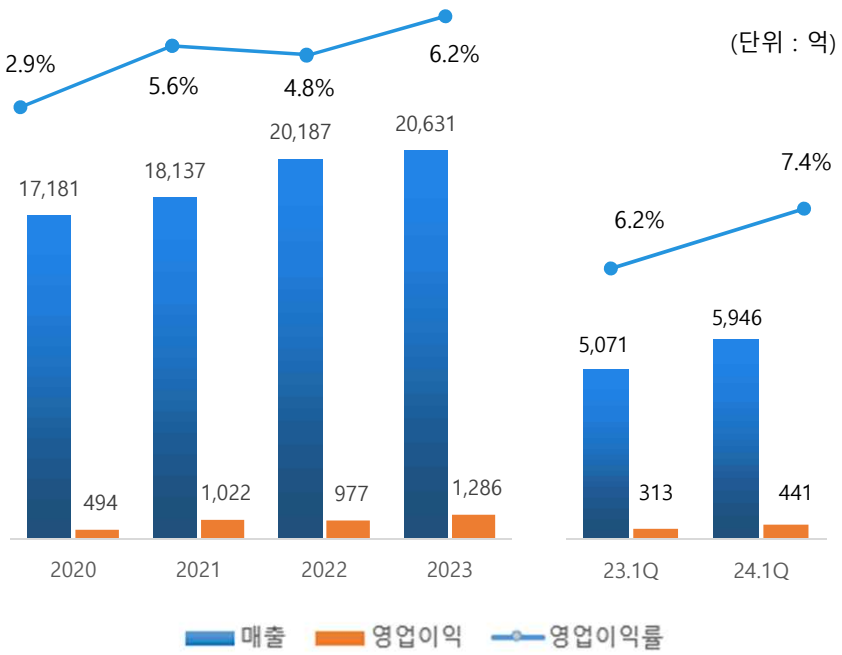

√ 연결기준 매출액 17.3%, 영업이익 4.9% 상승

√ 주요종속회사 재무성과

- 사조오양 : 매출액 969억 / 영업이익 76억 / 당기순익 65억
- 사조원 : 매출액 812억 / 영업이익 31억 / 당기순익 20억
- 사조CPK : 매출액 662억 / 영업이익 92억 / 당기순익 71억

√ 사조CPK 24.2월부 종속회사 편입(2개월 손익 반영)

(단위 : 억)

구 분	2023		2024	QoQ
	1분기	누계	1분기	전년比
매출액	5,071	20,631	5,946	17.3%
매출원가	4,350	17,657	5,019	15.4%
판관비	409	1,687	487	19.1%
영업이익	313	1,286	441	40.9%
영업이익률	6.2%	6.2%	7.4%	1.2%
당기순이익	204	1,072	341	67.2%

자금팀 허신원 2024-06-27 11:04

KEY FINANCIAL HIGHLIGHTS

02 시장점유현황

유 지

M/S

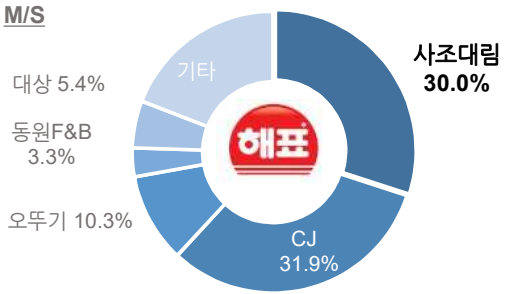

매출액

√ 해표식용유 24년 연속 브랜드파워 1위

√ 업계 Top Tier 고객사 B2B 거래확대

√ 고급유지 확대를 통한 매출 향상

참 치

M/S

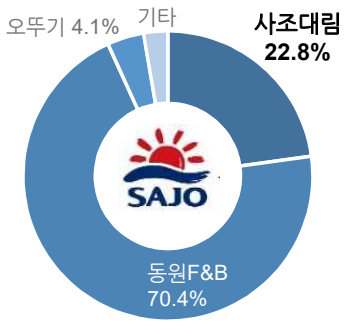

매출액

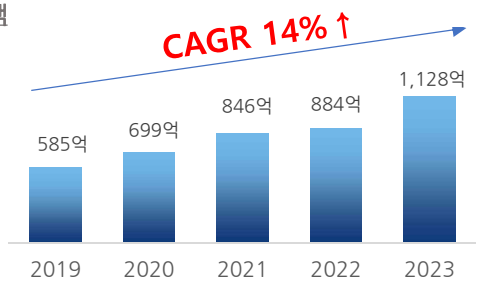

√ '사조참치' 대한민국 대표브랜드 수상

√ 프리미엄참치 온라인 등 경로 다양화

√ M/S 25% 달성을 위한 기반 조성

장 류

M/S

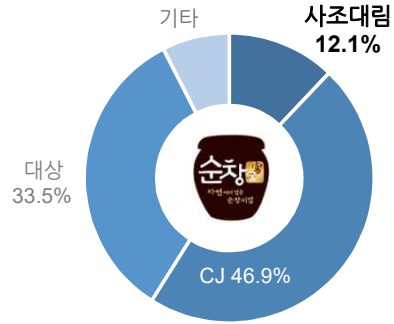

매출액

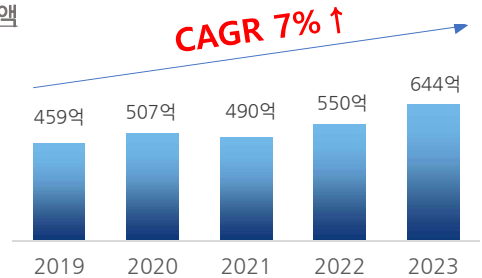

√ 취급품목 다양화를 통한 시장확대

√ 프로모션 강화로 시장 안착 지속

출처 : 닐슨코리아 2024. 5월 누적 기준

자금팀 허신원 2024-06-27 11:04

KEY FINANCIAL HIGHLIGHTS

02 시장점유현황

어 묵

M/S

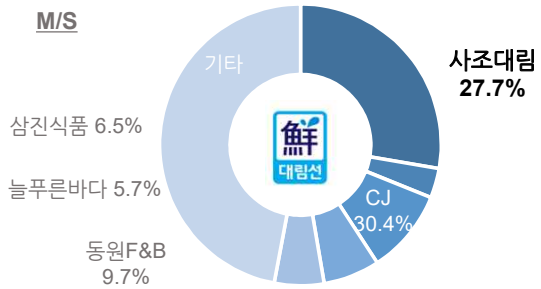

매출액

√ 신규 프리미엄 제품 라인업 확대

√ 소비양극화 대응을 위해 실속제품 확대

맛 살

M/S

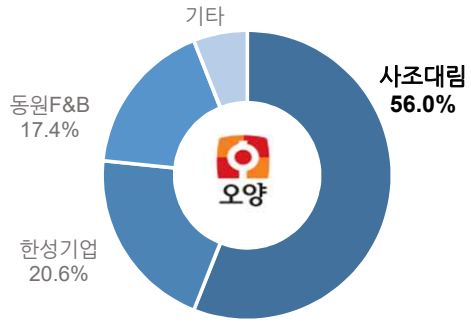

매출액

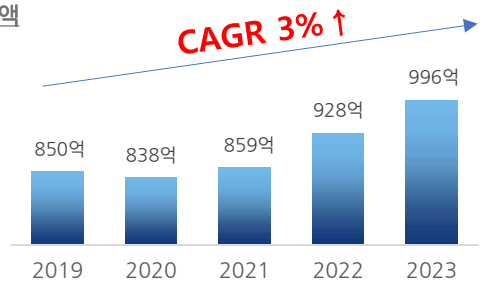

√ "크랩킹" 맛살 대한민국 퍼스트브랜드 수상

√ 차별화된 선도 브랜드 육성을 통한 M/S 공고화

√ 프리미엄 상품 라인업 강화 ('24 로얄크랩 출시)

대두박

M/S

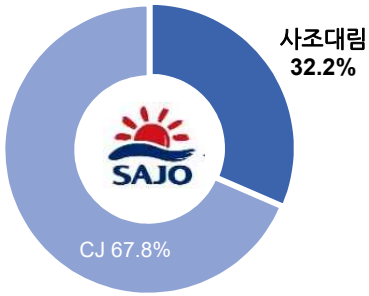

매출액

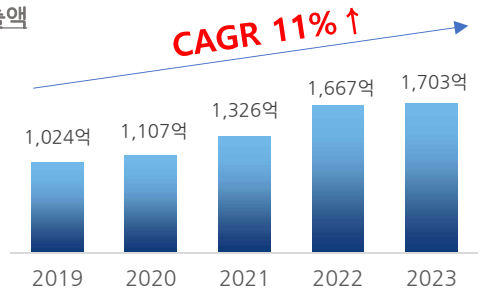

√ 신규 잠재 거래선 확보 노력

√ 축적된 노하우를 통한 고품질, 안정적 생산

출처 : (어묵/맛살) 닐슨코리아 2024.5월 누적 기준
(대두박) 대두가공협회 2023년 기준

자금팀 허신원 2024-06-27 11:04

KEY FINANCIAL HIGHLIGHTS

03 2024년 운영 전략

식품

▪지속 성장채널 강화

2025년 온라인 매출 1천억 달성
쿠팡, 알리익스프레스 브랜드관 개설

▪대리점 효율화

단독대리점 육성 및 확대
전단행사 및 현장영업 강화

▪유통채널 시장 변화 전략 대응

전용제품, 기획제품 효율적 대응
채널별 특화 상품 개발 등 시장 개척

▪원료사업 포트폴리오확대 기반구축

사조CPK 부산물 판매 시너지 검토
신규 잠재 거래선 사전 확보

해외

▪중국시장

기존 주력제품 시장 경쟁력 유지
신선제품 신규 런칭 및 시장 안착
현지 마트 입점 확대 추진

▪미주(오세아니아) 성장동력 마련

동부지역 직수출 공급망 구축
호주지역 콜드체인 확장
남미지역 현지화 신상품 개척확대
생산부터 판매까지 사조가 책임지는
한식레시피 활용 K-FOOD로 매출 확장

▪동남아 및 기타국가

기존 공급망 정비를 통한 성장 주도
취약국가 공격적 직수출 경로 확대
홍콩 캔햄 등 매출회복 주력

▪일본시장

제분소재 신규 공급망 확대
신규 가공식품 시장 개척

마케팅

▪브랜드 홍보 캠페인 확대

프리미엄 참치 on-off Line 홍보 진행
SNS 채널 운영 및 프로모션 참가
판매 채널별 광고 매체 활용
기존 브랜드 시장 안착 주력
광고홍보활동 강화
-. 참치(모델:성시경)
-. 로얄크랩(모델:신동엽)

▪가정 간편식 및 프리미엄 확대

가정식 간편식 상품화 개발
프리미엄 상품군 강화
포장형태, 제품 차별화 전략 추진

▪지역상생 특산물 상품화

통영 "굴" 브랜드 콜라보 진행
구례군 "오메가3쌀" 콜라보 진행

▪신규사업 확대

신규 간편 취식 제품 확대
프로틴 강화 제품 런칭

연구개발

▪新라인 고급맛살 기술 개발

MOUTH WATERING 소재 적용
촉촉하고 부드러운 식감
최상의 풍미 제공

▪특허 출원

가열색상 변화 내성 향상 유지류
변성처리 전분 떡어묵

▪K-FOOD

MEAT-FREE 기술 개발
글로벌 소싱 제품 개발

▪식품 안전 위생

자사공장 및 협력업체 위생안전 점검
지속적 점검 범위 확대 및 사후조치를
통한 품질 경영 유지

자금팀 허신원 2024-06-27 11:04

KEY FINANCIAL HIGHLIGHTS

03 2024년 수출 전략

수출실적

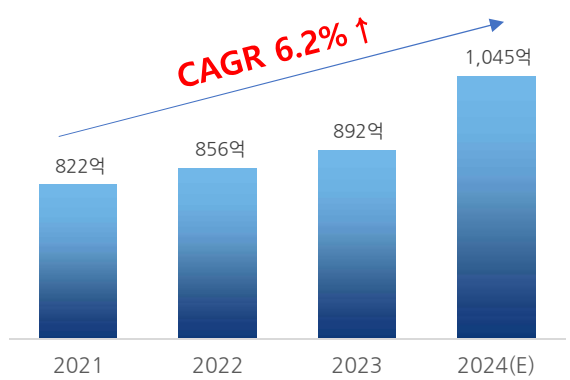

미주실적

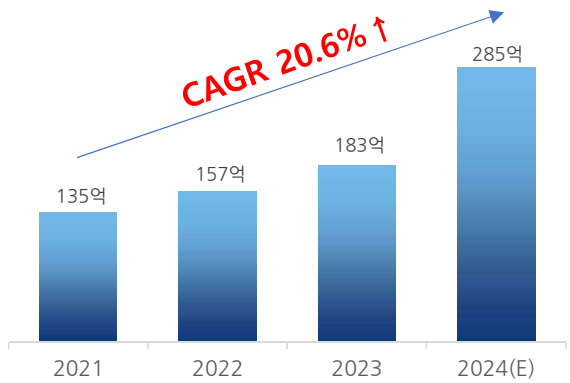

미주시장을 중심으로 수출 성장동력 기반구축에 집중

미주내 자사유통망활용신제품판매확대

- 미국최대한인마트인H마트에 냉동김밥3종입점 :초도 물량입점후 현지좋은반응으로추가물량확대하는등 판매호조
- H마트외 한남체인, 갤러리아마켓, 시온마켓등 현지 한인마트중심으로공급 채널 확대전략
- 한인마트→현지 로컬마켓으로확장, 향후미주공략출시신제품입점 및판매확대기대

현지공략을위한맞춤상품연구개발및출시지속

- 냉동식품라인업강화: 만두, 붕어빵, 냉동떡볶이, 핫도그, 간식류등
- 미국현지서접하기힘든한식, 국탕류HMR(육개장, 추어탕등) H마트입점확정
- 튜브형고추장(김치고추장, 볶음고추장등) 출시를통한미국내소스문화 공략
- 김, 참치, 어묵, 굴교자등수산물가공제품중심 현지market집중공략
- 국내히트상품고급맛살류(크라비아, 스노우크랩킹, 랍스타킹) 하반기신규공급
- 캐나다코스트코고추참치공급중→미국코스트코확대협의진행
- 하반기가공식품업계최초 명절선물세트 미국주요리테일매장입점 및선점

유럽시장 직수출망 구축을 통한 성장동력 기반 마련

- 영국 및 네덜란드 거점 공급망확보
- 유럽최대한인마트인코리아푸드(영국, 슬로바키아) 물량공급 및 7월공급물량확대협의예정
- 자사주력제품중심유럽주요리테일매장 및아시안마켓적극공략

사조그룹 특장점을 활용한 수산물 가공장(연어) / 축산물 가공장(돼지, 닭) 가공식품 판매확대 → 축산물 가공장 인수추진

자금팀 허신원 2024-06-27 11:04

03 ESG 경영

자금팀 허신원 2024-06-27 11:04

ESG REVIEW

01 ESG 경영

평가영역	2022	2023 Review		2024 Plan	
환경 Environmental	B	B+	이사회 환경안전 결의 및 환경전략 수립	B+	“친환경 경영 고도화” 친환경 제조 관리 강화 추진
사회 Social	B	A	사업장 안전보건위험 관리강화	A	“상생경영” 협력사 동반성장 및 지역사회 상생 등 지속가능경영 미션 발굴
지배구조 Governance	D	C	감사활동 강화	B	“위원회 운영 활성화” 보상위원회 / 사회이사 후보추천위원회 설치 및 운영
종합	C (KCGS 2019)	B (KCGS 2019)	‘全부문 등급 향상 달성’		‘ESG 경영활동 내재화’

※ 등급기준 : 한국EGS기준원 발표

자금팀 허신원 2024-06-27 11:04

04 사조CPK
(구)인그리디언코리아 유한회사

1) 사조CPK (구)인그리디언코리아

2) 사업 소개

3) 비전

자금팀 허신원 2024-06-27 11:04

개요

설립일	1998년 12월 17일
대표이사	이창주
자본금	15,130,500,000원 (1,513,050좌)
사 원	사조대림 (100%)
업 종	전분 및 당류 제품 제조 판매
사업장	(본점) 서울시 강남구 언주로 725 (공장) 인천 부평구 / 경기 이천시

주요 연혁

1998.12	㈜콘프로덕츠코리아 설립
1999.12	㈜두산 합작 체결 "두산콘프로덕츠코리아" 변경
2005.01	㈜두산 지분 CPI 매각, "㈜콘프로덕츠코리아" 변경
2007.02	유한회사 조직변경, (유)콘프로덕츠코리아 설립
2010.01	NATIONAL STARCH 인수
2013.01	사명 "INGREDION KOREA" 변경
2024.02	**사조대림 인수 및 사명변경 "사조CPK"**

사조대림 인그리디언코리아 인수 결정

2023.11.10 사조대림과 Ingredion Korea Holding LLc 기업인수 계약 체결

"(전자공시) 주요사항보고서(타법인주식 및 출자증권양수결정)"

· 지분양수금액 3,840억원

· 인수지분 100%(1,513,050좌)

인수대금	2024.02	2025.02	2026.02	2027.02
3,840억	3,300억	180억	180억	180억

※운전자본 정산에 따라 최종 인수자금 변동 可

2023.12.27 공정위 기업결합신고 승인

2024.02.01 지분 100%(1,513,050좌) 인수

사조대림 인수자금 조달내역

구 분	보유 자금/한도	신규조달	합 계	비 고
보유자금	1,400억		1,400억	
산업은행		1,000억	1,000억	2년
우리은행		400억	400억	1~3년
수출입은행		500억	500억	1~2년
합 계	1,400억	1,900억	**3,300억**	

※ 3년 분할상환 인수대금 내부 유보자금 사용 예정
※ 만기 구조화를 통해 차입금 부담 최소화

자금팀 허신원 2024-06-27 11:04

OUR VISION

02 사업 개요

생산설비

	이천공장	부평공장
소재지	경기 이천시 부발읍	인천 부평구 백범로584
면 적	119,182m²	27,994m²
생산량	1,060MT/일	860MT/일
주요제품	일반전분, 가공전분, 고과당 물엿, 저당, 올리고당, 포도당	일반전분, 고과당 물엿, 저당
인 증	ISO 9001, 14001, 45001, 17025 및 FSSC 22000 Kosher & Halal	
기 타	다품종 및 기능성 Specialty 제품 생산능력	소품종 대량생산 능력 (원가 경쟁력 보유)

생산공정

원료구매 (옥수수) → 정선/침지 → 파쇄/미분 → 가공/건조 당화/정제

부 제 품		전분 / 제당공정	
배아,옥피분리	배아 / 단백피	가 공 → 세척 건조	가공전분
전분-글루텐 분리	글 루 텐	건 조	일반전분
전분 세척	전분유액	당화/정제/농축	물엿 / 올리고당 저당 / 고과당

- √ 세계 최고 수준의 품질관리 프로그램 적용한 전분당 소재 및 일반제품 생산
- √ SPSS 및 SBT 목적의 스페셜티 제품 생산 능력 보유
- √ 고객과 긴밀히 협력하여 기능성 스페셜티 소재의 최적 솔루션 제공

자금팀 허신원 2024-06-27 11:04

매출 및 주요제품

제품구성

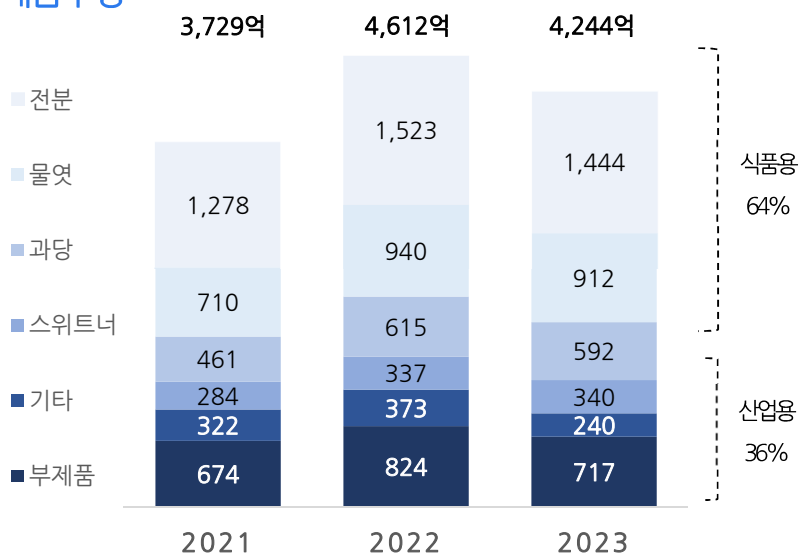

Specialty 제품

금액	674억	724억	712억
비율	18%	16%	17%

KEYWORD
차 별 화
고객맞춤
가치창출

MS현황

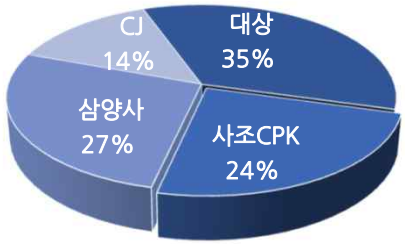

※파쇄량 기준

구 분	사조CPK	대상	삼양사	CJ
2022년	**26%**	33%	27%	14%
2023년	**24%**	35%	27%	14%

√ 국내 전분당 산업 주요업체 과점시장 형성

√ 대규모 장치산업 특성상 신규 진입 어려운 시장

√ 대체당 수요 증가 추세에 힘입어 꾸준한 성장 기대

주요 고객

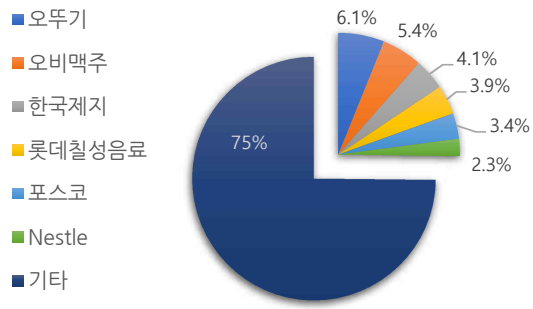

√ 주요고객 10년 장기거래 유지

√ F&B 시장 고객 기반으로 안정적 수요 가시성 확보

√ 500개 이상 고객층 확보로 다양한 포트폴리오 구성

√ 지속적인 고객 유지를 위해 차별화된 솔루션 제공

자금팀 허신원 2024-06-27 11:04

인수 Synergy 창출

1. 식품사업부문 Portpolio 강화

- √ 세계 3대 곡물 직접 가공을 통한 식품시장 경쟁력 확대
- √ 주요 곡물 직접수입 구매경쟁력 강화
- √ 기능성 소재 산업확보를 통한 고부가가치 제품 창출

2. 기존 소재사업 연결고리를 통한 영업력 강화

- √ 기존 B2B 거래 → 당사를 통한 B2C 거래 확대 [전분당 제품 라인업 확대]
- √ 사료·원료부문 전분 부산물 취급을 통한 포트폴리오 확대
- √ 그룹 전분당 원·부자재 사용 안정화
  전분, 물엿, 변성전분 → 프리믹스, 소분, 장류, 소스류 시너지 전략

CF) 전분당류 구매내역 (2023年 기준)

장 류	76억	사조산업 순창공장
햄류외	31억	사조대림, 사조오양, 삼아벤처

인수 후 손익 효과

(2023년 결산기준)

구 분	인수 前	인수 後
매 출 액	4,244억	4,244억
매출원가	3,549억	3,549억
매출총이익	695억	695억
판 관 비	564억	276억
영업이익	131억	419억

판매관리비

Royalty	170억
Corporate Fee	65억
Regional Fee/etc.	63억

※로열티 및 수수료 감소 반영
IT대체 비용 등 年 10억 발생 고려

2024년 사조CPK Strategy

- √ 사조그룹 관계사를 통한 Synergy 전략으로 매출 및 수익성 향상
- √ Specialty 제품 신규시장 및 고객 개척
- √ 직접수출 네트워크 구축 및 직거래 채널 확대
- √ 주요공정 개선을 통한 생산 효율성 향상 등으로 고정비용 절감

자금팀 허신원 2024-06-27 11:04

05 푸디스트 주식회사

1) 푸디스트㈜

2) 사업 소개

3) 비전

자금팀 허신원 2024-06-27 11:04

OUR VISION

01 푸디스트㈜

개요

설립일	2020년 2월 6일 (실 설립기준 '95. 2월)
대표이사	유주열
종업원	3,553명 ('23년말 기준)
자산/자본	3,781억 / 10,054,750,000원 (100,547,504좌)
업 종	식자재유통, 위탁급식사업
사업장	(본점) 서울시 용산구 청파로 (물류) 경기 이천(2), 경인, 영남, 경북, 호남

주요 연혁

1995.04	한화증권 여의도사옥 직원식당 최초개장
2007.01	식자재연합브랜드 "식자재왕 " 출시
2010.01	한화호텔&리조트㈜로 사명 변경
2020.02	한화호텔&리조트 식자재유통/단체급식사업부문 분할, 푸디스트㈜ 출범
2021.01	푸디스트㈜, ㈜윈플러스(식자재마트 부문) 합병
2024.06	**사조오양&CPK 공동 인수계약**

사조그룹 푸디스트㈜ 인수 결정

2024.06.24 푸디스트㈜ 지분 인수계약 체결

(전자공시) 오양 "주요사항보고서(타법인주식 및 출자증권양수결정)"
대림 "타법인주식및출자증권취득결정(종속회사의주요경영사항)"

회 사	사조CPK	사조오양	합 계
금 액	1,720억	800억	**2,520억**
지분율	68.2%	31.7%	**99.9%**

2024.08 각 사 지분 인수완료 예정

(유관기관 협의 및 승인 일정에 따라 변동可)

대표 브랜드

"식자재왕 "
소비자만족지수
1위 대표브랜드

"푸디테이스트 "
키즈전용 브랜드

"베지플랜트"
대체육가공

GOURMET PLACE **"고메이플레이스"**
프리미엄 급식브랜드

종속기업

회사명	㈜윈플러스마트 ㈜윈플러스마트동부 ㈜윈플러스마트서부 ㈜윈플러스마트중부 ㈜윈플러스마트남부
업 종	슈퍼 도소매업
지분율	100%

자금팀 허신원 2024-06-27 11:04

주요 사업 Portpolio

"2023년 매출액 1.1조 달성"

식자재 유통 (76%)

직접 유통매출

최종 식자재 수요 고객 접점 확보를 기반으로 식자재를 판매하는 사업 부문

C&D고객 (55%)
외식 및 급식 사업자 대상 배송 기반의 식자재 판매

C&C고객 (14%)
Walk-in 지역외식 사업자 대상 식자재 판매

C&D(자사몰) 고객 (1%)
자사몰(e-왕마트) 유입 지역외식 사업자 대상 식자재 판매

간접유통판매 (6%)
지역외식 사업자 대상 식자재를 간접 유통하는 부수적인 사업 부문

푸드 서비스 (24%)

푸드서비스

위탁 급식 사업장 운영 사업 부문

식자재 조달, 안전/위생 관리에서 메뉴 및 인력 제공에 이르는 Full service 제공

*매출액 : 관리회계 기준

매출 성장성

단위:억원

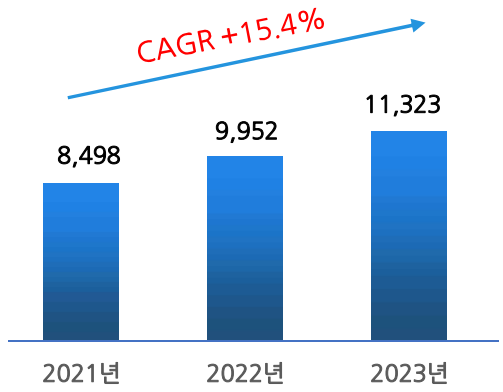

주요 EVENT

'2020년 푸디스트 출범
(한화 식자재유통, 급식 분할)

'2021년 직영 온라인몰 e-왕마트 런칭

'2022년 새벽배송 서비스 런칭

'2023년 온라인 전용 배송센터
RFC(이천2센터) 런칭

경로별 매출

식자재유통

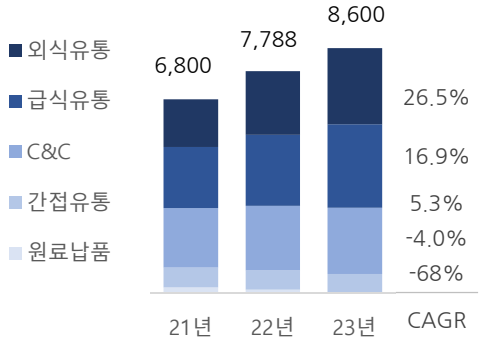

푸드서비스

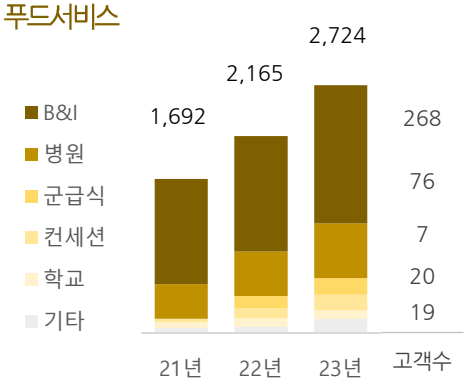

자금팀 허신원 2024-06-27 11:04

OUR VISION

02 사업 개요

"전국 물류 인프라 및 O2O 거점화로 차별화된 B2B 물류 역량 보유"

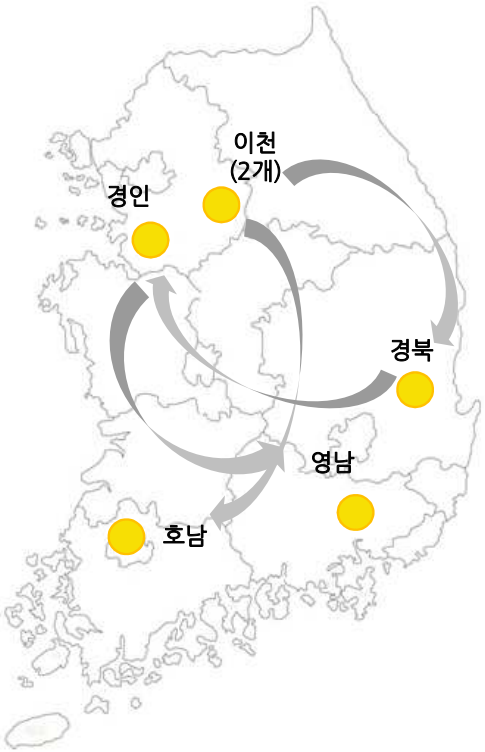

권역별 6개 대규모 물류센터 운영

- 수도권 권역별 3개 , 지방 권역별 3개 물류센터 보유
- 1일 3배송 체제 기반 식자재 사업자 다양한 수요에 즉시 대응
- 물류 자동화로 효율성 대폭 개선

O2O 거점 물류센터 13개 보유

- 수도권 식음사업자 80% 커버할 수 있는 인프라
- 굿모닝 배송으로 On-Time Delivery 서비스 제공
- RFC 구축으로 광역 거점 인프라 고객 대응
- 기존 O2O 물류거점 활용한 최적화된 물류망 구축

"B2B 물류 핵심요소 구축으로 급속한 성장에 대응 역량"

SCM 시스템
- SCM 시스템을 통한 다양한 고객 니즈에 대응 가능한 네트워크 보유

자동화 허브센터
- 중앙허브센터 자동화로 분류/배송 오류 최소화

물류거점화
- 직영 인프라를 활용한 물류 거점화로 고객간 물리적 거리 단축으로 편의성 증대

"고도화된 디지털 인프라 환경"

식자재 주문 앱	개방형 온라인몰	고객서비스 앱
• 통합 식자재 발주 플랫폼 O2O 정체성 강화 • 식자재 시세 정보 실시간 정보제공	• e-왕마트 모바일 런칭 • 3년간 회원수 5만명 돌파	• 급식 사업자 전용 앱 런칭 • 오픈톡/코칭 서비스 도입

자금팀 허신원 2024-06-27 11:04

OUR VISION

02 사업 개요

식자재 유통산업

지역외식 41.7조원	기업형외식 19.4조

"2022년 국내 B2B 식자재 유통산업 규모는 약 61.1조원"

지역외식

- 전통적으로 중상(개인 도매상) 및 식자재 마트가 특정 지역 단위 시장 점유
- 거래규모는 적은 편인 반면 사업체 수가 많아 기업형 업체 침투율 낮음
- 물류 인프라 확대로 향후 기업형 업체 중상 대체하여 산업화 전망

기업형외식

- 프랜차이즈 본사 대부분 기업형 업체 식자재 매입
- 대규모 물량 안정적 공급 및 전국 물류에 대한 니즈

단체 급식시장

"국내 급식 시장규모 12.2조"

급식산업 성장

군 급식 개방	군급식 시장 2조원 추가 개방
실버푸드 고성장	초고령화 사회 진입에 따른 실버푸드 성장 잠재력

B2B 식자재 유통산업 PB 확대

국내 PB시장

- 저가형 - 합리적가격
- 반조리형 - 비용절감
- 고급형 - 고품질 프리미엄 상품
- 편의성 및 높은 마진을 기반 매출 성장세
- 선도시장(미국) 사업자들 PB판매 집중

푸디스트 PB

PB매출 1,884억(17%) CAGR +33.3%

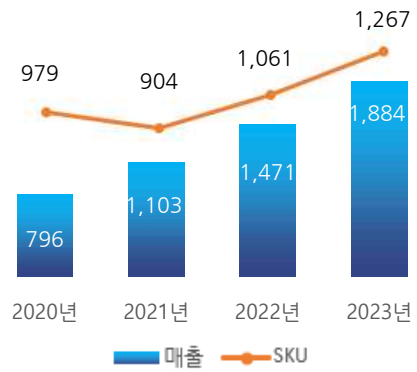

'23년 식자재유통 주요업체

구 분	푸디스트	CJ프레시	아워홈	신세계푸드	현대그린푸드	풀무원	동원홈푸드	삼성웰스토리
매 출 액	11,323	30,742	19,835	14,735	21,067	13,331	22,365	25,937
영업이익	75	993	943	277	669	404	547	1,255
영업이익률	0.7%	3.2%	4.8%	1.9%	3,2%	3.0%	2.4%	4.8%
비 고	(연결)	(연결)	(연결)	(별도)	(개별)	식자재포함 (개별_추정)		(개별)

자금팀 허신원 2024-06-27 11:04

OUR VISION

03 사업 비전

"생산, 유통, 외식 전반을 아우르는 종합식품기업으로의 성장"

중장기 성장 동력 강화

- 기존 고객 Data 통합구축 및 지방광역거점 확보를 통한 지역외식 사업자 공략
- 다양한 고객 확보를 통한Online 사업 적극 확대
- 단체 급식 성장경로 적극적 활용(군급식 25년까지 100% 개방)
- On-Off 연계한 다양한 프로모션 을 통한 영업 활동력 강화

수익성 제고

- 전체 제품에 대한 재점검을 통해 상품 마진율 제고
- 단체급식 수주 경쟁력 및 현장 관리 강화를 통한 수익성 제고
- 고정비용 효율 개선 집중

핵심역량강화

- PB제품 품질/가격/Trend 맞는 제품 지속 발굴
- 소스, 면류 등 Mega Hit PB상품화 주력
- 실버/비건/HMR 등 미래 성장 PB 카테고리 발굴
- IT활용을 통한 물류시스템 고도화

그룹시너지

- 다양한 그룹계열사 제품 적극 활용 및 구매 시너지 추진
- 식품종합연구소와 협업을 통한 다양한 상품 개발

자금팀 허신원 2024-06-27 11:04

06 인수효과

자금팀 허신원 2024-06-27 11:04

SYNERGY POWER

01 인수 효과

"식품사업 제조, 유통, 판매 밸류체인 완성"

1 업계 경쟁력 POWER UP

2 식품 포트폴리오 완성

3 대한민국 필수 기업으로의 성장

4 K-FOOD의 미래 겨냥

연결 손익효과

2023년 실적기준

구 분	사조대림	사조CPK	푸디스트㈜	연결기준
매 출 액	2조 631억	-	-	2조 631억
영업이익	1,286억	-	-	1,286억

2024년 계 획

매 출 액	2조 1,900억	4,100억	1조 2,800억	3조 8,800억

2024년 사조대림 / 사조CPK / 푸디스트 영업실적 확대 예상

※ 2024년 그룹사 내 사업목표금액 기준 단순합산
내부거래 미반영(2023년 사조대림 푸디스트 매출 128억)
2024년 사조CPK 2~12월(11개월) 경영성과 반영 / 푸디스트 인수일 이후 손익효과 반영 예정

자금팀 허신원 2024-06-27 11:04

07 Appendix

자금팀 허신원 2024-06-27 11:04

APPENDIX

01 구매시황

대두

국내 통관단가 기준 (출처 KITA) 단위: U$/MT

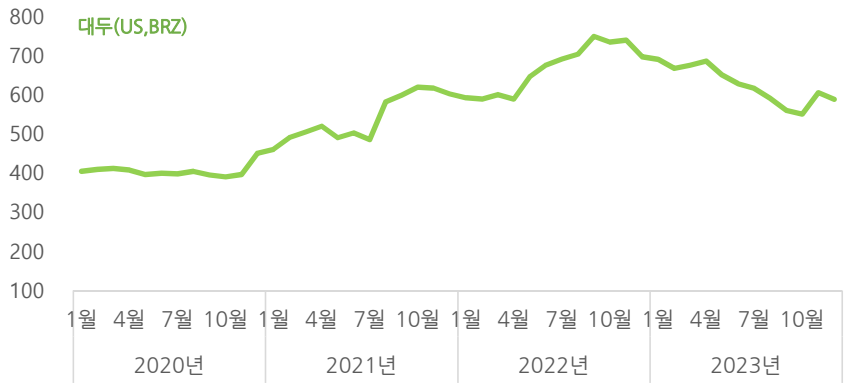

유지류

국내 통관단가 기준 (출처 KITA) 단위: U$/MT

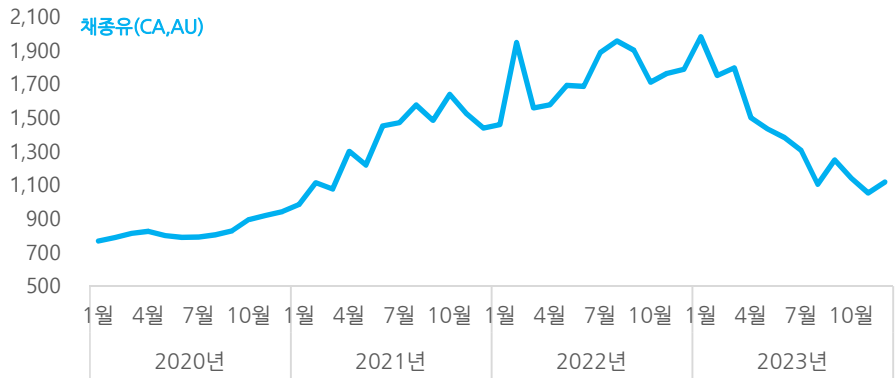

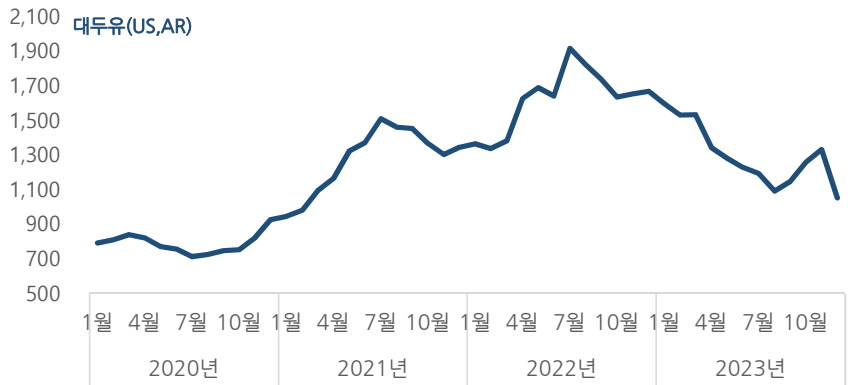

돈육

국내 경락가 기준 (출처 축산물품질평가원) 단위: 원/kg

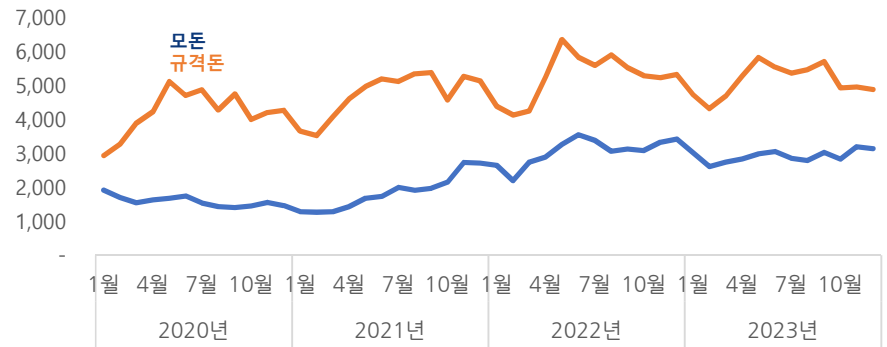

자금팀 허신원 2024-06-27 11:04

APPENDIX

01 구매시황

명태 연육

국내 통관단가 기준 (출처 KITA) 단위: U$/kg

옥수수

시카고선물거래소(CBOT) 단위:U$/톤

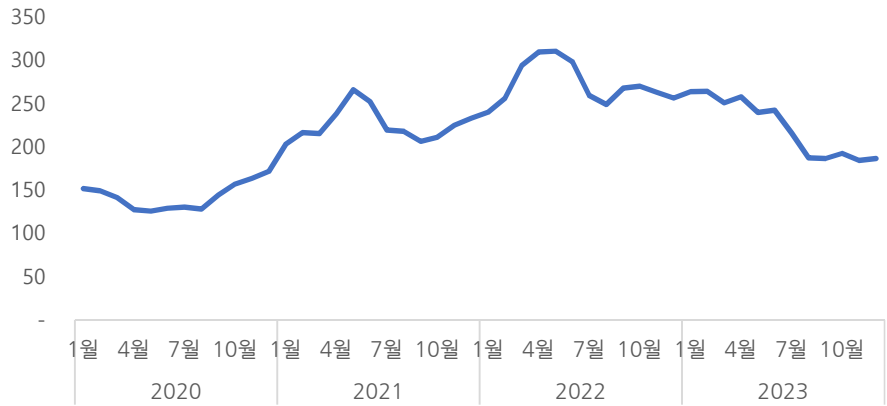

부자재

선물시세 (출처 Refinitiv Eikon) 단위: U$

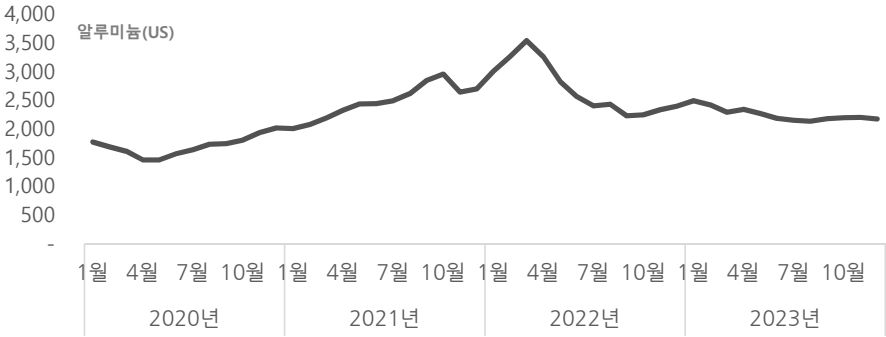

선물시세 (출처 Refinitiv Eikon) 단위: U$

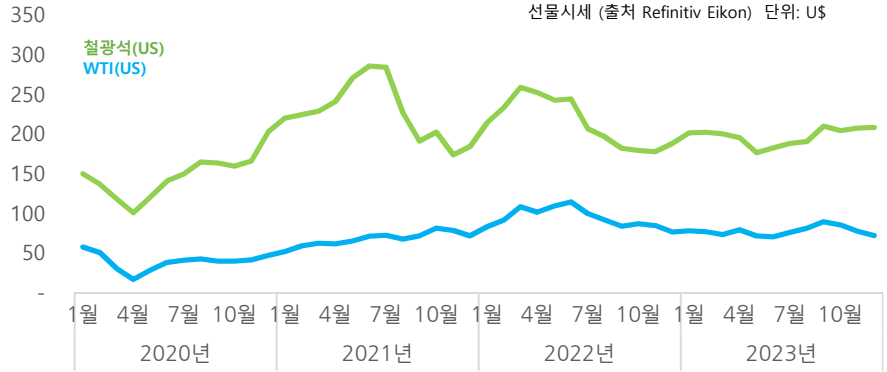

자금팀 허신원 2024-06-27 11:04

APPENDIX

02 요약 재무제표(사조대림)

별도

(단위 : 백만)

구 분	2021	2022	2023	'24.1Q
유동자산	316,101	403,171	492,824	370,295
비유동자산	365,475	355,151	351,915	747,832
자산총계	681,576	758,322	844,739	1,118,127
유동부채	256,600	294,066	306,017	365,476
비유동부채	44,470	29,406	29,846	228,232
부채총계	301,070	323,472	335,864	593,708
자본금	45,841	45,841	45,841	45,841
자본잉여금	52,606	52,606	53,566	53,566
이익잉여금	321,017	377,293	441,777	457,333
기타자본항목	-38,958	-40,891	-32,309	-32,322
자본총계	380,506	434,850	508,875	524,419

연결

(단위 : 백만)

구 분	2021	2022	2023	'24.1Q
유동자산	525,060	578,400	673,783	696,242
비유동자산	610,665	589,853	589,189	952,827
자산총계	1,135,726	1,168,253	1,262,972	1,649,069
유동부채	523,256	489,700	513,499	625,895
비유동부채	93,457	74,720	38,594	282,134
부채총계	616,713	564,420	552,093	908,029
자본금	45,841	45,841	45,841	45,841
자본잉여금	76,399	75,342	72,670	72,670
이익잉여금	340,391	416,382	497,745	525,545
기타자본항목	56,382	66,267	94,623	96,984
자본총계	519,013	603,832	710,879	741,040

자금팀 허신원 2024-06-27 11:04

APPENDIX

03 요약 손익계산서(사조대림)

별도

(단위 : 백만)

구 분	2021	2022	2023	'24.1Q
매출액	1,165,975	1,407,385	1,439,417	373,640
매출원가	963,283	1,188,117	1,212,940	309,531
(%)	82.6%	84.4%	84.3%	82.8%
매출총이익	202,693	219,267	226,477	64,109
(%)	17.4%	15.6%	15.7%	17.2%
판관비	124,507	142,162	151,677	39,562
(%)	10.7%	10.1%	10.5%	10.6%
영업이익	78,186	77,105	74,800	24,548
(%)	6.7%	5.5%	5.2%	6.8%
영업외수지	425	-3,445	10,929	-754
법인세차감전 순이익	78,612	73,660	85,730	23,794
당기순이익	54,907	55,594	70,357	18,895
(%)	4.7%	4.0%	4.9%	5.1%

연결

(단위 : 백만)

구 분	2021	2022	2023	'24.1Q
매출액	1,813,694	2,018,752	2,063,075	594,649
매출원가	1,559,388	1,758,278	1,765,689	501,898
(%)	86.0%	87.1%	85.6%	84.4%
매출총이익	254,306	260,474	297,385	92,751
(%)	14.0%	12.9%	14.4%	15.6%
판관비	152,051	162,822	168,748	48,652
(%)	8.4%	8.1%	8.2%	8.2%
영업이익	102,255	97,652	128,637	44,099
(%)	5.6%	4.8%	6.2%	7.4%
영업외수지	-5,288	-12,516	3,670	-1,523
법인세차감전 순이익	96,967	85,136	132,307	42,576
당기순이익	66,562	73,810	107,150	34,074
(%)	3.7%	3.7%	5.2%	5.7%

자금팀 허신원 2024-06-27 11:04

APPENDIX

04 요약 재무제표등(사조CPK)

요약 재무제표

(단위 : 백만)

구분	2020	2021	2022	2023
유동자산	119,377	142,356	154,781	143,411
비유동자산	109,566	109,467	103,406	101,078
자산총계	228,943	251,823	258,187	244,489
유동부채	50,989	74,672	93,450	65,213
비유동부채	306	263	-	8
부채총계	51,295	74,935	93,450	65.221
자본금	15,131	15,131	15,131	15,131
자본잉여금	81,229	81,603	81,946	81,628
이익잉여금	83,056	79,822	70,735	82,639
기타자본항목	-1,767	332	-3,074	-129
자본총계	177,649	176,887	164,737	179,268

요약 손익계산서

(단위 : 백만)

구분	2020	2021	2022	2023
매출액	316,765	372,903	461,187	424,376
매출원가	258,736	316,855	411,691	354,882
매출총이익	58,029	56,049	49,496	69,494
판관비	47,680	52,279	61,968	56,376
영업이익	10,350	3,770	-12,472	13,117
영업외수지	286	1,080	-2,509	2,909
법인세차감전 순이익	10,636	4,849	-14,981	16,026
당기순이익	8,245	3,666	-9,087	11,904

자금팀 허신원 2024-06-27 11:04

APPENDIX

05 요약 재무제표등(푸디스트)

요약 재무제표

(단위 : 백만)

구분	2020	2021	2022	2023
유동자산	129,180	238,664	194,699	207,095
비유동자산	178,069	166,441	155,255	171,044
자산총계	305,249	405,105	349,954	378,139
유동부채	91,850	130,196	160,295	162,605
비유동부채	57,709	106,136	97,410	102,074
부채총계	149,559	236,332	257,705	264,679
자본금	9,300	9,300	9,300	10,055
자본잉여금	145,025	14,963	14,963	34,193
이익잉여금	1,472	144,081	65,327	68,377
기타자본항목	-108	428	2,659	836
자본총계	155,690	168,773	92,249	113,460

요약 손익계산서

(단위 : 백만)

구분	2020	2021	2022	2023
매출액	612,699	789,448	913,487	1,029,192
매출원가	542,260	701,965	807,904	915,023
매출총이익	70,439	87,482	105,583	114,169
판관비	82,784	94,550	101,376	106,690
영업이익	-12,345	-7,068	4,207	7,479
영업외수지	21,248	36,750	-12,120	-3,840
법인세차감전 순이익	8,902	29,682	-7,913	3,639
당기순이익	8,058	22,837	-8,086	3,050

자금팀 허신원 2024-06-27 11:04