

IR Book | 2024.5.2.

Dong-A Socio Group

Dong-A Socio Holdings



Forward Looking Statements

회사의 경영실적 및 재무성과 자료는 투자자의 편의를 위하여
외부감사인의 회계감사가 완료 되지 않은 상태에서 조기에 작성된 것으로
그 내용 중 일부는 외부감사인의 최종 회계감사 과정에서 달라질 수 있습니다.

본 자료는 미래에 대한 “예측정보”를 포함하고 있습니다.

“예측정보”는 향후 경영환경의 변화 등에 따라 영향을 받으며,
본질적으로 불확실성을 내포하고 있는 바, 이러한 불확실성으로 인하여
실제 미래 실적은 “예측정보”에 기재되거나 암시된 내용과 중대한 차이가 있을 수 있습니다.

또한 향후 전망은 현재의 시장상황과 회사의 경영방향 등을 고려한 것으로,
향후 시장환경의 변화와 전략 수정 등에 따라 달라질 수 있음을 양지 하시기 바랍니다.

본 자료는 어떠한 경우에도 투자자의 투자결과에 대한 법적 책임소재의 입증자료로써 사용될 수 없습니다.

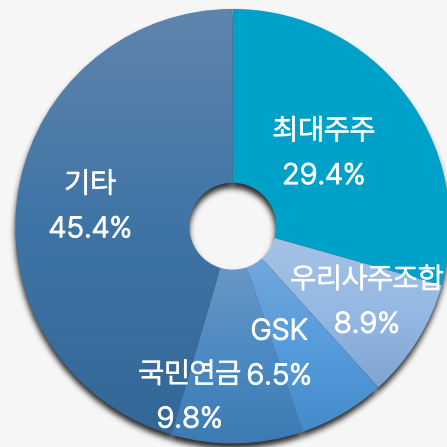
01. Overview

개요

* '23년 말 기준

사업영역	그룹 지주회사로 그룹 전략 및 신사업 발굴
본점 소재지	서울
설립일	1932년 12월 1일
임직원 수	약 98명
시가총액	약 7,200억원(주식발행총수 6,139천주)
자산/자본금	1조 9,571억원 / 317억원

주요주주



연혁

1932	설립	2016	에스티팜 코스닥시장 상장
1970	IPO	2016	AbbVie사에 MerTK 저해제 기술 이전
1977	연구소 설립	2019	동천수(주), (주)수석농산, (유)가야산생물 합병 동천수(주) 존속법인
2010	삼천리제약(에스티팜) 인수	2021	디엠바이오(주) 주요종속회사 편입 (3Q, 80.4%)
2011	Meiji Seika Pharma와 BS개발 포괄적제휴 계약 체결	2022	디엠바이오(주) -> 에스티젠바이오 사명변경
2013	(구)동아제약 분할 및 지주회사체제로 전환	2023	동아에스티 진단사업부, 참메드, MH헬스케어 감염사업부 합병 동아참메드 존속법인
2015	디엠바이오(주) 물적분할	2023	수석 안양부지/ 용마로지스 용인부지 매각(6월)

02. 그룹 계열사 현황('23년말 기준)

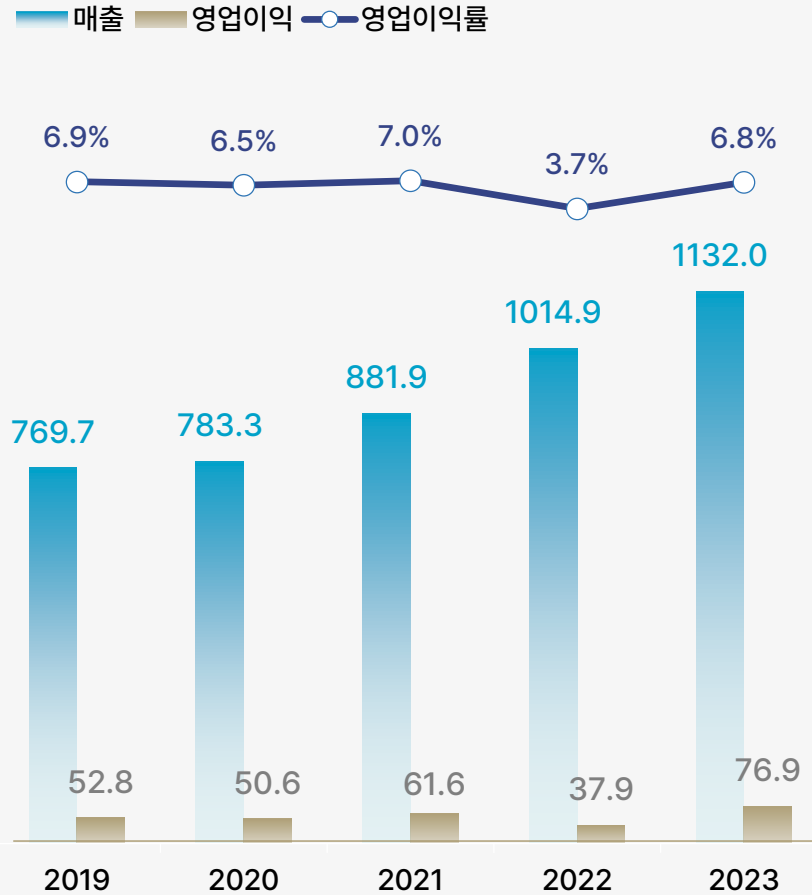


* 상장 회사

03. 연간 연결 손익분석

'24년 1분기, 주요 사업회사들의 외형 성장으로 영업수익 19.3% 성장.

영업이익은 수석, 동천수 신공장 가동에 따른 일시적 원가율 상승으로 5.7% 감소.



[단위 : 십억원]

계정	2023		2024		YoY	
	1분기	누계	1분기	누계	1분기	누계
영업수익	255.5	-	304.9	-	19.3%	-
영업비용	239.1	-	289.4	-	21.0%	-
경상연구개발비	1.6	-	2.3	-	41.7%	-
영업이익	16.5	-	15.5	-	-5.7%	-
영업이익률	6.5%	-	5.1%	-	-1.4%p	-
지분법손익	-	-	-	-	-	-
순이익	-	-	-	-	-	-
순이익률	-	-	-	-	-	-

04. 주요 종속회사 현황(2024년 1분기)

동아제약

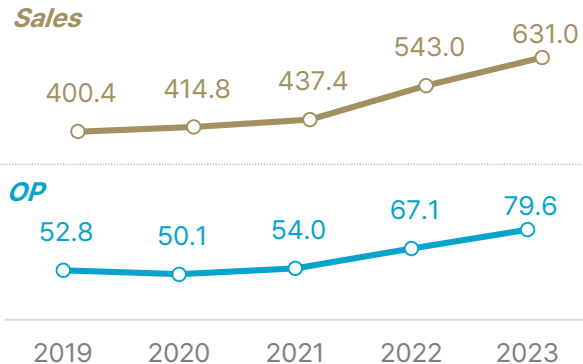


1,585억원

+11.6% yoy

영업이익 194억원(+6.5%, yoy)

전 사업부문의 성장. OTC부문 28.4% 고성장.
피부외용제 성장 지속, 애크논 +137.6%(yoy) 증가.
박카스F/ 박카스맛젤리, 3월 가격 인상.



용마로지스

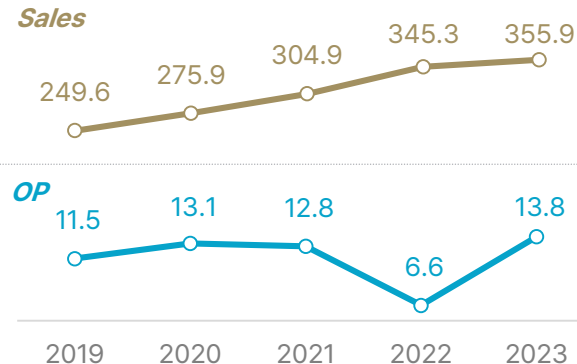


916억원

+12.4% yoy

영업이익 21억원(+157.3%, yoy)

신규 화주 유치로 매출 증가.
물류 단가인상, 운용 안정화로 이익 개선.
신허브센터(안성) 개발로 물류 능력 제고.



에스티젠바이오

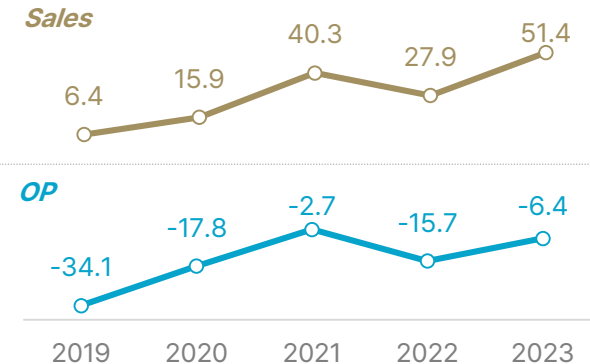


117억원

+39.5% yoy

영업이익 3억원(흑자전환, yoy)

일본向 네스프BS, 스텔라라BS 매출 증가.
스텔라라BS, 하반기 유럽 발매.
EMA/FDA cGMP 실사 예정.



05. 동아제약

전 사업부문 매출 성장 지속. **일반의약품부문 전년 대비 28.4% 고성장.**

박카스F, 3월 가격 인상. 피부외용제, 일반의약품부문 성장 주도.

생활건강부문, 오쏘몰 성장과 잇몸관리브랜드 검가드 매출 상승.

사업부문

[단위 : 십억원]

부문	2023 1분기	2024 1분기	YoY	비중
박카스	53.7	56.3	4.9%	35.5%
일반의약품	33.7	43.3	28.4%	27.3%
생활건강	49.4	52.2	5.7%	33.0%
기타	5.3	6.6	26.6%	4.2%
합계	142.0	158.5	11.6%	100%

주요제품

[단위 : 십억원]

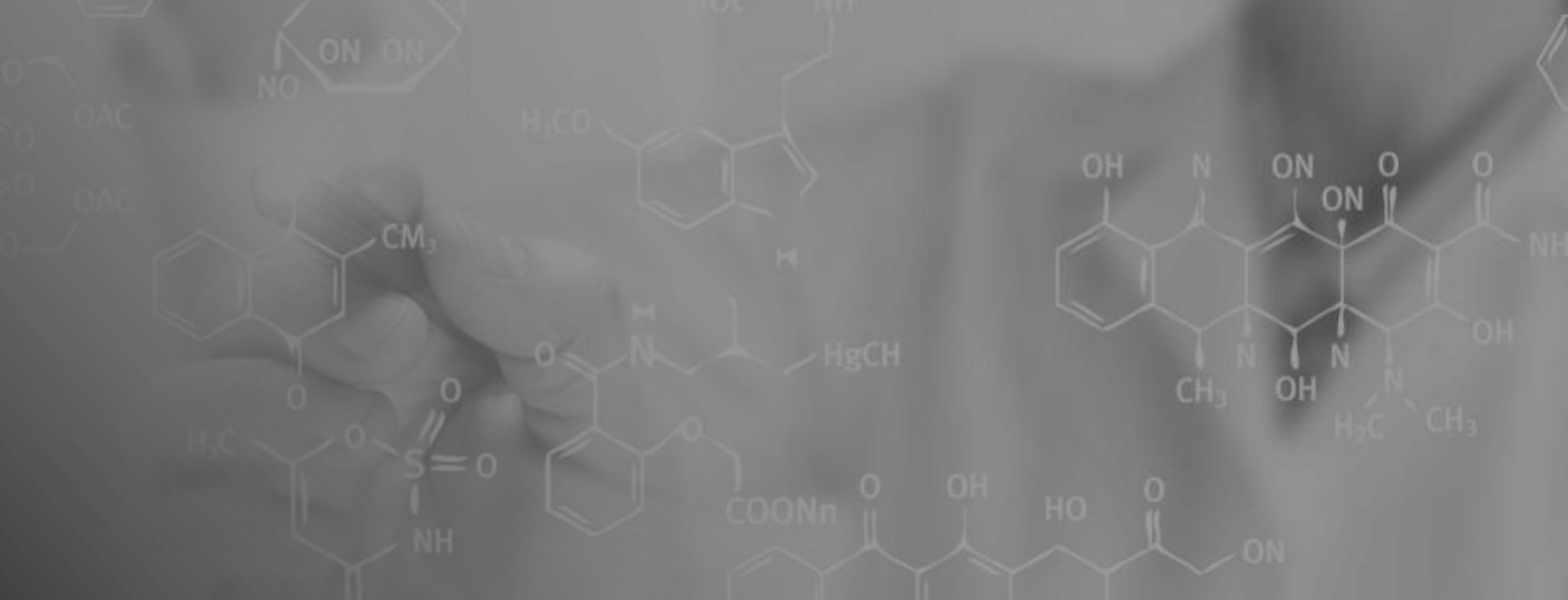
부문	제품	2023 1분기	2024 1분기	YoY
박카스	박카스D 자양강장제	29.8	29.5	-1.0%
	박카스F 자양강장제(일반유통)	24.9	27.7	11.3%
일반의약품	판피린 감기약	12.4	12.9	4.0%
	베나치오 소화제	4.8	4.7	-3.0%
	피부외용제 여드름/흉터/색소침착	8.1	12.8	58.6%
생활건강	오쏘몰 프리미엄비타민	27.8	31.4	13.1%
	가그린 구강관리	8.4	7.6	-9.7%
기타	검가드 잇몸관리	2.5	4.0	58.8%
	파티온 더마화장품	2.4	5.4	122.5%

06. 2024~2026 중장기 주주환원 정책(24.3.11.)

	2021~2023	2024~2026
주주환원규모	<p>연결 기준 조정 당기순이익의 30%</p> <p>▷ 비 정상적인 손익 제외</p>	<p>별도 FCF(*)의 50%</p> <p>▷(*)FCF : 영업현금흐름 - CAPEX CAPEX : 유무형자산 취득 + 지분투자건</p>
배당	<p>3년간 300억원 이상 현금 배당</p> <p>분기배당 적극 활용</p>	<p>3년간 300억원 이상 현금 배당</p> <p>주식배당 매년 3%</p> <p>분기배당 정책 유지</p>
자기주식 등	<p>주주환원규모 내 배당 후 잔여재원으로 자기주식 매입 및 소각</p>	<p>주주환원규모 내 배당 후 잔여재원으로 자기주식 매입 및 소각</p>

※ FY2021~FY2023년 중장기 주주환원정책 달성

→ 총 325억원(FY2021년 93.7억원, FY2022년 93.7억원, FY2023 137.5억원)



Appendix.

재무정보 및 자회사 주요제품 매출

07. 동아쏘시오홀딩스 요약 재무상태표 (연결)

[단위 : 십억원]

	2Q22	3Q22	4Q22	1Q23	2Q23	3Q23	4Q23	1Q24
자산총계	1717.8	1736.0	1731.5	1870.6	1877.2	1959.1	1957.1	1977.1
유동자산	368.8	361.6	338.3	479.3	417.5	430.5	413.8	421.4
현금및예금	106.8	103.4	95.1	169.7	152.6	130.1	119.3	134.9
매출채권	117.2	123.0	117.4	138.8	122.1	127.4	112.8	122.9
재고자산	96.0	104.2	99.0	104.8	101.7	119.9	117.9	130.5
비유동자산	1349.1	1374.4	1393.1	1391.2	1459.7	1528.6	1543.3	1555.7
부채총계	734.9	730.2	732.8	869.5	857.7	918.6	929.8	954.6
유동부채	530.3	527.9	566.1	653.2	608.1	629.9	628.9	629.7
비유동부채	204.6	202.3	166.7	216.3	249.6	288.8	300.9	324.9
차입금	486.2	493.3	499.5	600.1	585.1	584.8	587.6	589.0
자본총계	982.9	1005.8	998.7	1001.0	1019.5	1040.4	1027.3	1022.5
부채비율	<i>74.8%</i>	<i>72.6%</i>	<i>73.4%</i>	<i>86.9%</i>	<i>84.1%</i>	<i>88.3%</i>	<i>90.5%</i>	93.4%
차입금비율	<i>49.5%</i>	<i>49.0%</i>	<i>50.0%</i>	<i>60.0%</i>	<i>57.4%</i>	<i>56.2%</i>	<i>57.2%</i>	57.6%
순차입금비율	<i>38.6%</i>	<i>38.8%</i>	<i>40.5%</i>	<i>43.0%</i>	<i>42.4%</i>	<i>43.7%</i>	<i>45.5%</i>	44.4%

07. 동아쏘시오홀딩스 요약 재무상태표 (별도)

[단위 : 십억원]

	2Q22	3Q22	4Q22	1Q23	2Q23	3Q23	4Q23	1Q24
자산총계	979.0	985.7	966.7	1069.9	997.9	1002.2	985.6	1016.9
유동자산	61.6	61.1	44.8	161.8	87.4	80.7	80.3	97.4
현금및예금	48.6	51.2	24.5	99.7	74.6	67.4	60.2	46.0
매출채권	0.8	0.8	1.4	43.6	1.0	1.0	1.0	34.6
비유동자산	917.3	924.4	921.9	908.0	910.4	921.5	905.3	919.6
부채총계	318.0	314.7	315.0	386.4	318.2	321.9	337.0	346.8
유동부채	205.9	199.0	224.1	263.7	195.5	199.2	212.2	222.0
비유동부채	112.1	115.7	90.8	122.8	122.8	122.8	124.8	124.8
차입금	284.2	287.8	283.6	334.4	282.6	283.5	282.1	279.8
자본총계	661.0	670.8	651.7	683.4	679.7	680.3	648.7	670.2
부채비율	48.1%	46.9%	48.3%	56.5%	46.8%	47.3%	51.9%	51.7%
차입금비율	43.0%	42.9%	43.5%	48.9%	41.6%	41.7%	43.5%	41.8%
순차입금비율	35.6%	35.3%	39.8%	34.3%	30.6%	31.8%	34.2%	34.9%

07. 동아쏘시오홀딩스 요약 손익계산서 (연결)

[단위 : 십억원]

구분	연간			분기				
	2021	2022	2023	1Q23	2Q23	3Q23	4Q23	1Q24
영업수익	881.9	1014.9	1132.0	255.5	284.9	289.2	302.3	304.9
영업비용	820.4	977.0	1055.1	239.1	265.3	264.5	286.3	289.4
경상연구개발비	6.5	6.4	7.4	1.6	1.8	1.9	2.1	2.3
영업이익	61.6	37.9	76.9	16.5	19.6	24.8	16.0	15.6
기타수익	37.8	4.0	3.6	0.8	1.3	0.9	0.6	-
기타비용	31.3	21.5	16.8	0.8	0.5	0.6	14.9	-
금융수익	8.7	9.0	8.3	2.4	2.4	3.1	0.4	-
금융비용	15.7	26.9	27.6	7.3	7.7	8.3	4.3	-
지분법손익	5.0	15.0	21.3	4.3	7.6	8.9	0.4	-
법인세비용전순이익	66.1	17.6	65.7	15.9	22.8	28.8	-1.8	-
당기순이익	60.5	7.8	55.9	9.7	20.5	23.0	2.7	-
영업이익률	7.0%	3.7%	6.8%	6.5%	6.7%	8.6%	5.3%	-
법인세비용전순이익률	7.5%	1.7%	5.8%	5.1%	7.2%	10.0%	-	-
당기순이익률	6.9%	0.8%	4.9%	3.8%	5.6%	8.0%	0.9%	-

07. 동아쏘시오홀딩스 요약 손익계산서 (별도)

[단위 : 십억원]

구분	연간			분기				
	2021	2022	2023	1Q23	2Q23	3Q23	4Q23	1Q24
영업수익	57.8	60.3	65.2	46.1	2.9	13.1	3.0	37.5
배당수익	43.4	48.1	51.2	40.9	0.0	10.3	0.0	32.6
영업비용	26.4	24.9	24.4	4.8	5.9	5.6	8.1	7.3
경상연구개발비	0.2	0.0	0.0	0.0	0.0	0.0	0.0	0.0
영업이익	31.4	35.3	40.8	41.3	-3.0	7.5	-5.1	30.1
기타수익	3.0	0.2	0.2	0.0	0.1	0.0	0.0	-
기타비용	9.3	13.2	23.6	0.1	0.3	0.1	23.1	-
금융수익	6.2	3.8	4.7	1.3	1.6	2.4	-0.6	-
금융비용	10.7	17.3	14.1	3.8	3.8	4.0	2.5	-
법인세비용전순이익	20.6	8.7	8.0	38.8	-5.4	5.8	-31.2	-
당기순이익	20.9	8.9	9.4	38.2	-4.4	6.9	-31.0	-
영업이익률	54.3%	58.6%	62.6%	89.6%	-	57.4%	-	-
법인세비용전순이익률	35.6%	14.5%	12.3%	84.3%	-	44.4%	-	-
당기순이익률	36.1%	14.8%	14.5%	82.9%	-	52.4%	-	-

07. 주요 계열사 매출 및 이익

[단위 : 십억원]

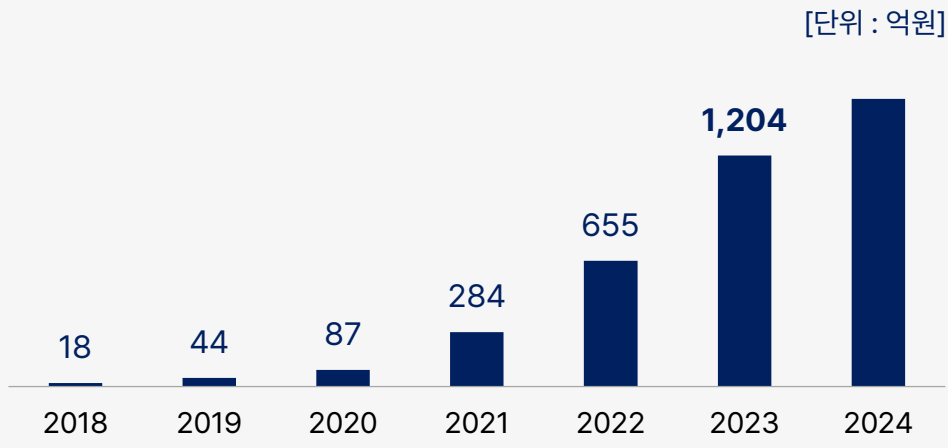
구분		연간			분기				
		2021	2022	2023	1Q23	2Q23	3Q23	4Q23	1Q24
동아제약	매출	437.4	543.0	631.0	142.0	163.2	172.6	153.2	158.5
	영업이익	54.0	67.1	79.6	18.2	22.0	25.7	13.7	19.4
용마로지스	매출	304.9	345.3	355.9	81.4	88.6	90.5	95.3	91.6
	영업이익	12.8	6.6	13.8	0.8	3.9	4.1	5.0	2.1
수석	매출	112.8	105.1	104.3	25.2	27.5	28.7	22.9	23.7
	영업이익	2.3	-3.5	2.4	0.2	1.0	0.8	0.4	-1.6
에스티 젠바이오	매출	40.3	27.9	51.4	8.4	7.8	5.8	29.0	11.7
	영업이익	-2.7	-15.7	-6.4	-2.4	-6.2	-2.3	4.6	0.3
동천수	매출	32.2	32.9	34.0	6.5	8.7	9.4	9.3	9.2
	영업이익	2.2	1.0	-1.4	-0.4	0.5	0.1	-1.7	-1.5

07. 동아제약 주요제품 매출

[단위 : 십억원]

구분	연간			분기				
	2021	2022	2023	1Q23	2Q23	3Q23	4Q23	1Q24
박카스 D	127.5	141.1	138.1	29.8	37.8	39.0	31.4	29.5
박카스 F	101.2	113.4	123.9	24.9	34.9	37.2	26.8	27.7
오쏘몰	28.4	65.5	120.4	27.8	29.7	33.3	29.5	31.4
판피린	37.3	48.3	47.9	12.4	10.7	8.4	16.4	12.9
가그린	30.7	31.9	31.2	8.4	7.3	7.8	7.7	7.6
검가드	1.6	4.0	10.3	2.5	2.2	2.6	2.9	4.0
템포	20.5	22.2	22.5	4.9	5.0	7.3	5.4	5.3
베나치오	13.5	15.2	16.6	4.8	3.8	4.5	3.5	4.7
노스카나	12.8	11.8	17.1	4.9	3.9	4.1	4.2	4.9
애크논	-	4.2	12.6	2.4	2.5	3.3	4.3	5.8
멜라토닝	-	2.4	8.5	0.7	3.5	2.9	1.3	2.1
파티온	2.4	6.0	13.2	2.4	3.0	3.3	4.3	5.4
비겐	8.1	8.3	8.6	2.0	2.3	1.8	2.4	2.2
모닝케어	7.5	9.5	9.5	2.4	2.2	2.5	2.3	1.9

05. 동아제약



kakaotalk  선물하기

OLIVE  YOUNG




[롯데백 플래그십스토어]

[롯데백 팝업스토어]



[오쏘몰 이문]

[오쏘몰 바이탈 M/F]



05. 동아제약 **FATION**

2019년 10월



• 파티온 '노스캠 리페어' 런칭

2022년 4월 브랜드 리뉴얼




- 디자인 리뉴얼 및 제품 라인업 재정비
- '노스카나인' 트러블 라인 런칭

Cleansing Foam	Toner	Serum	Cream	Patch	Sun Cream
					
노스카나인 트러블 클렌징 폼	노스카나인 트러블 토너	노스카나인 트러블 세럼	노스카나인 트러블 크림	노스카나인 스팟 패치	노스카나인 잡티 프루프 선크림
여드름성 피부 완화 기능성 클렌저	묵은 피지 닦는 필링 토너	트러블 급속 진정 세럼	잠재 트러블 진정&장벽 크림	트러블 집중 케어 패치	트러블이 남긴 색소침착/잡티 개선

올리브영 판매 랭킹 1위!

'화해' 세럼 부문 랭킹 1위!

화해 유저들이 뽑은 에센스/앰플/세럼 랭킹

	파티온 (FATION) 노스카나인 트러블 세럼 ★★★★★ 4.46 (2,205) 30ml / 24,000원
	토리덴 (Torrident) 다이브인 저분자 히알루론산 세럼 ★★★★★ 4.55 (38,731) 50ml / 22,000원
	에스네이처 (S.NATURE) 아쿠아 콜라겐 펩타이드 트리플 젤 에센스 ★★★★★ 4.61 (10,447) 50ml / 43,000원
화해 랭킹, 어떻게 선정될까요? 	
	닥터오리온 (Dr.Oracle) 레티노타이트닝 비타민A 레티놀 앰플 ★★★★★ 4.67 (2,455) 30ml / 29,000원
	웰라주 (WELLAGE) 리얼 히알루로닉 블루 100 앰플 ★★★★★ 4.59 (2,512) 100ml / 28,000원
	디자인 (aiNATURAL) 여성초 케어 세럼 ★★★★★ 4.52 (9,678) 30ml / 20,000원
	달바 (d'Alba) 화이트 트러플 더블 세럼 앤 크림 ★★★★★ 4.65 (1,161) 70g / 78,000원

Thank You

Dong-A Socio Group

