

# kt skylife 2023년 4분기 실적발표

Investor Relations | 2024.02.05.

**kt** skylife

## 유의사항

본 자료는 (주)케이티스카이라이프의 2023년 4분기 외부감사인 검토 전 추정재무실적 및 영업성과에 대한 내용을 포함하고 있습니다. 확정된 과거자료 이외의 모든 재무 및 경영성과와 관련된 자료는 추정자료이므로, 향후 변경될 수도 있음을 알려드립니다.

따라서 (주)케이티스카이라이프는 본 자료에 서술된 재무 및 영업실적 자료의 정확성과 완벽성에 대해서 암묵적으로든 또는 명시적으로든 보장할 수 없습니다.

또한 본 자료에 서술된 내용이 (주)케이티스카이라이프의 실제 실적과 차이가 있을 수 있습니다. (주)케이티스카이라이프는 본 자료의 작성일 현재의 사실만을 기술한 것이며, 향후 변경되는 사항이나 새로운 정보와 관련된 자료를 현행화할 책임은 없습니다.

본 자료와 관련하여 추가적인 문의사항이 있으시면, (주)케이티스카이라이프 전략투자팀으로 문의해 주시기 바랍니다.

Tel : 82-2-2003-3268

Fax : 82-2-2003-3299

# Contents

---

1 **Financial Highlights**

---

2 **Business Highlights**

---

첨부 **Appendix**

---

# Contents

1 **Financial Highlights**

2 **Business Highlights**

---

첨부 **Appendix**

---

# 01 Financial Highlights – 스카이라이프 손익 (스카이라이프 별도)

'23년 4분기 별도 영업수익 1,786억원 (YoY -2.1%↓), 영업이익 -16억원, EBITDA 111억원 (YoY -46.5%↓)

- **영업수익** : 인터넷 및 모바일 가입자가 순증하며 통신서비스 매출이 성장, GTS 가입자 감소 및 일부B2B 커머스 사업 축소로 매출 감소
- **영업이익** : 프로그램사용료 협상에 따른 소급분 반영, 마케팅 비용 집행 효율화에 따른 IFRS-15 효과, 급여 등 이월 예산 반영
- **EBITDA** : 매출 대비 6%로 소폭 감소했으나 연간 건조한 현금창출력 유지

## 재무현황 요약 (별도 기준)

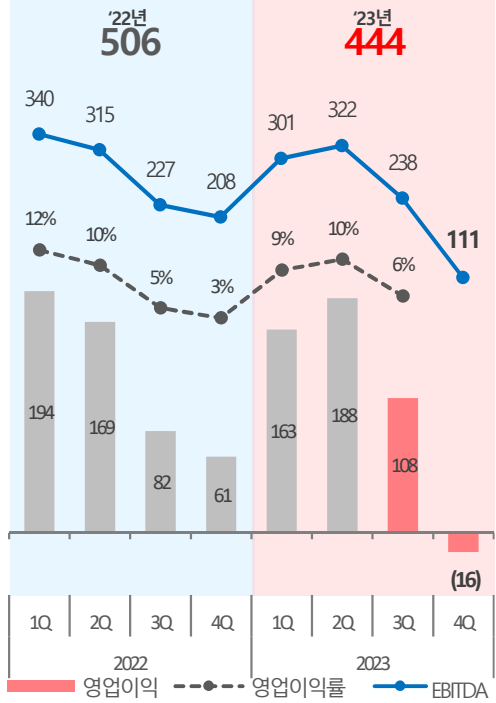
(\* K-IFRS 별도, 단위: 억원)

구분	FY 2022					FY 2023						
	1Q	2Q	3Q	4Q	합계	1Q	2Q	3Q	4Q	YoY	QoQ	합계
영업수익	1,682	1,749	1,795	1,824	7,049	1,787	1,810	1,807	1,786	-2.1%	-1.1%	7,190
영업비용	1,488	1,579	1,713	1,763	6,543	1,624	1,622	1,699	1,802	2.2%	6.1%	6,746
영업이익	194	169	82	61	506	163	188	108	-16	적자전환	적자전환	444
Margin	12%	10%	5%	3%	7%	9%	10%	6%	-1%	적자전환	적자전환	6%
당기순익	345	120	60	-181	343	273	141	68	-1,114	514.7%	적자전환	-633
Margin	20%	7%	3%	-10%	5%	15%	8%	4%	-62%	527.7%	적자전환	적자전환
EBITDA	340	315	227	208	1,090	301	322	238	111	-46.5%	-53.3%	972
Margin	20%	18%	13%	11%	15%	17%	18%	13%	6%	-45.3%	-52.8%	14%

※ EBITDA: 회계기준 조정으로 사용권자산상각비 제외 (동일한 비교를 위해 2022년부터 반영)

## 영업이익&EBITDA (별도 기준)

(\* K-IFRS 별도, 단위: 억원)



# 01 Financial Highlights – 전체 손익 (스카이라이프+HCN+스카이TV 연결)

'23년 4분기 연결 영업수익 2,622억원 (YoY -33%↓), 영업이익 -261억원, EBITDA 332억원 (YoY -123%↓)

- **영업수익** : 인터넷 및 모바일 가입자 순증으로 통신서비스 매출 지속 상승하였으나 경기침체로 광고 관련 매출 감소
- **영업이익** : 채널 협상 완료되며 프로그램 사용료 소급 적용, 스카이TV의 오리지널 콘텐츠 투자 확대에 의한 무형자산상각비 등 증가
- **EBITDA** : 매출 대비 13% 수준의 현금창출력 지속 유지



## 재무현황 요약 (연결 기준)

(\* K-IFRS 연결, 단위: 억원)

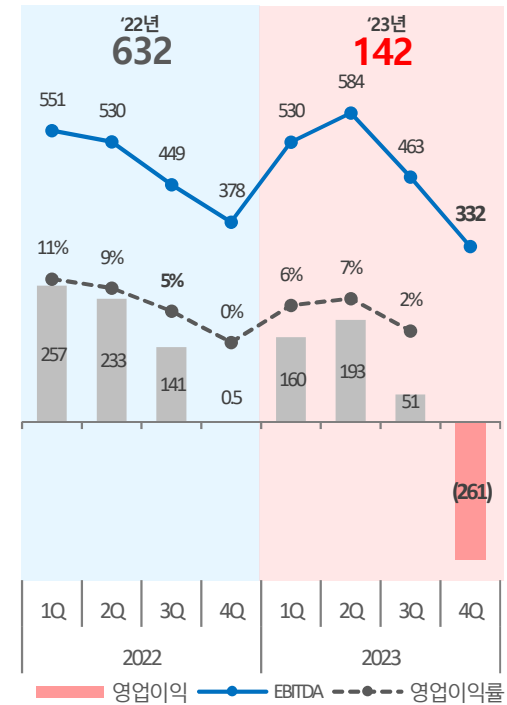
구분	FY 2022					FY 2023						
	1Q	2Q	3Q	4Q	합계	1Q	2Q	3Q	4Q	YoY	QoQ	합계
영업수익	2,408	2,542	2,681	2,711	10,342	2,548	2,613	2,605	2,622	-3.3%	0.6%	10,387
영업비용	2,151	2,309	2,539	2,711	9,710	2,388	2,420	2,554	2,883	6.3%	12.9%	10,245
영업이익	257	233	141	0.5	632	160	193	51	-261	적자전환	적자전환	142
Margin	11%	9%	5%	0%	6%	6%	7%	2%	-10%	적자전환	적자전환	1%
당기순익	188	166	99	-222	231	68	177	21	-1,361	512.7%	적자전환	-1,095
Margin	8%	7%	4%	-8%	2%	3%	7%	1%	-52%	533.7%	적자전환	적자전환
EBITDA	551	530	449	378	1,908	530	584	463	332	-12.3%	-28.4%	1,909
Margin	23%	21%	17%	14%	18%	21%	22%	18%	13%	-9.3%	-28.9%	18%

※ EBITDA: 회계기준 조정으로 사용권자산상각비 제외 (동일한 비교를 위해 2022년부터 반영)



## 영업이익&EBITDA (연결 기준)

(\* K-IFRS 연결, 단위: 억원)



# 01 Financial Highlights – 플랫폼 부문 (스카이라이프+HCN 연결)

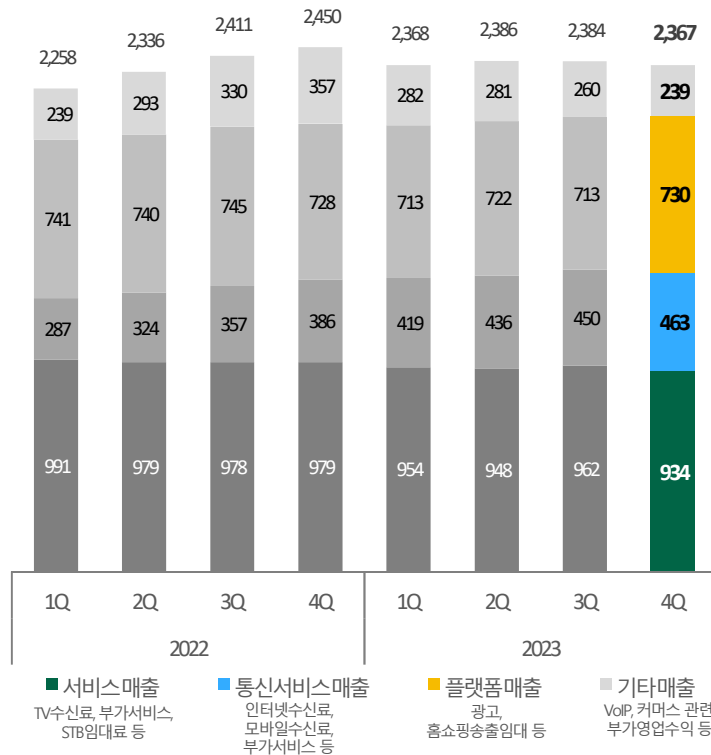
'23년 4분기 플랫폼 부문 영업수익 2,367억원 (YoY -3.4% ↓), 가입자 581만명 (YoY -1.3% ↓, QoQ -0.1% ↓)

- **영업수익**: GTS 가입자가 순감하며 서비스 매출 감소, 인터넷 및 모바일 가입자 증가로 통신서비스 매출 지속 상승, 일부 B2B 커머스 관련 사업 축소로 기타 매출 감소
- **가입자**: 가입자 모집 효율화 정책에 따라 전체 가입자 순증 속도 둔화 및 GTS 가입자 순감으로 전체 유지가입자수 소폭 감소



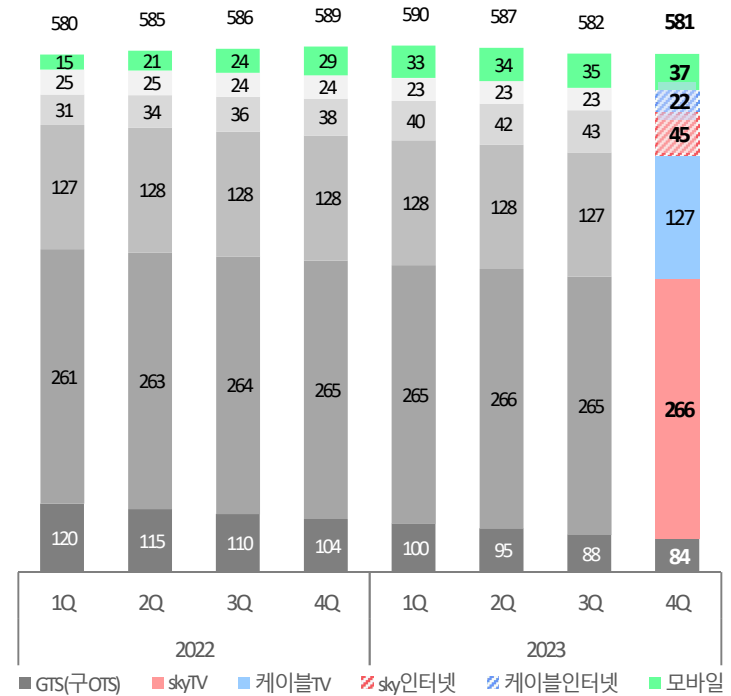
영업수익 (연결 기준)

(\* K-IFRS 연결, 단위: 억원)



전체가입자 (skylife + HCN)

(\* 단위: 만명)



# 01 Financial Highlights – 콘텐츠 부문 (스카이라이프TV 연결)

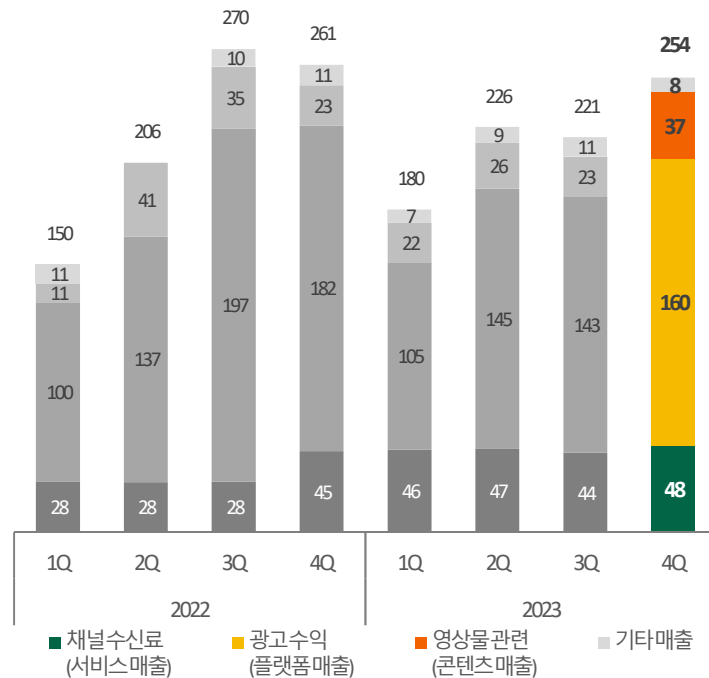
'23년 4분기 스카이라이프TV 부문 영업수익 254억원 (YoY -2.7% ↓), 광고수익 174억원 (YoY -12.6% ↓)

- **영업수익** : 오리지널 예능 IP 관련 수익이 반영되며 콘텐츠 매출 상승, 유료방송 광고 경기 악화로 광고수익 감소
- **광고수익** : 경기 침체에 따른 유료방송 광고 시장 축소에도 불구하고, 광고수익 QoQ 12.4% 성장



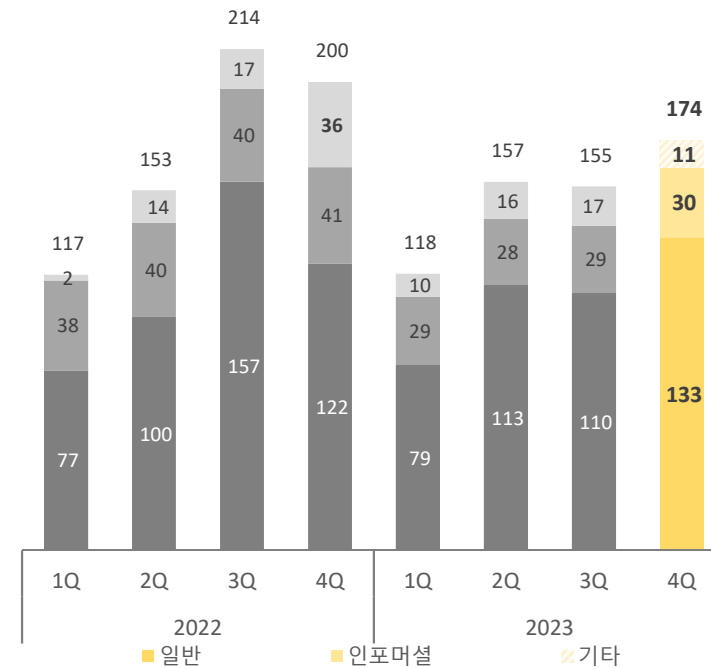
콘텐츠 부문 영업수익 (연결 기준)

(\* K-IFRS 연결, 단위: 억원)



광고수익의 성장 (별도 기준)

(\* 단위: 억원)





# 01 Financial Highlights – 영업비용 (플랫폼 & 콘텐츠 부문)

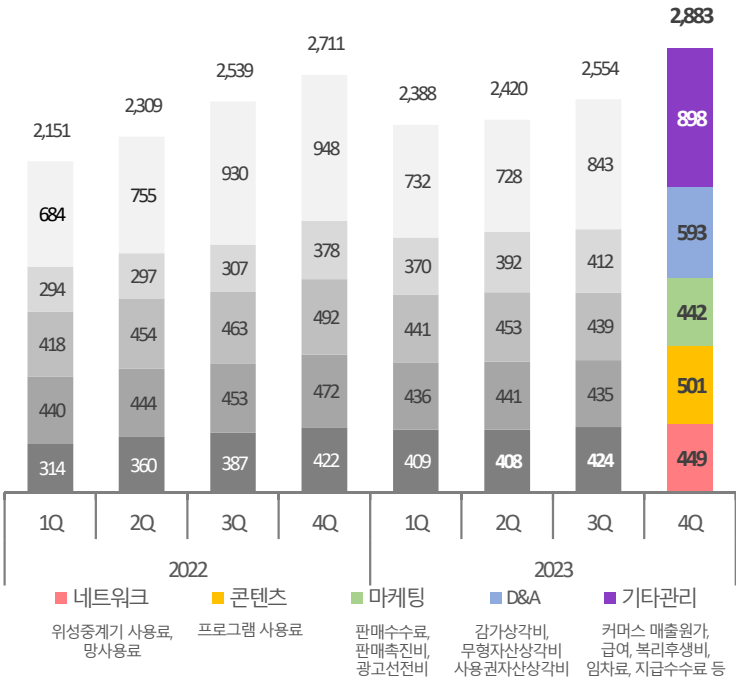
'23년 4분기 영업비용 2,882억원 (YoY 6.3% ↑), CAPEX 337억원 (YoY -3.7% ↓)

- **영업비용** : 인터넷 및 모바일 가입자가 순증하며 네트워크 관련 망사용료 상승, 채널 프로그램사용료 협상 완료에 따른 소급 적용, 오지리널 드라마 투자 상승 및 콘텐츠 상각연수 조정에 따라 상각비 증가
- **CAPEX** : 스카이라이프TV의 콘텐츠 투자가 지속되며 방송프로그램 관련 투자비 반영



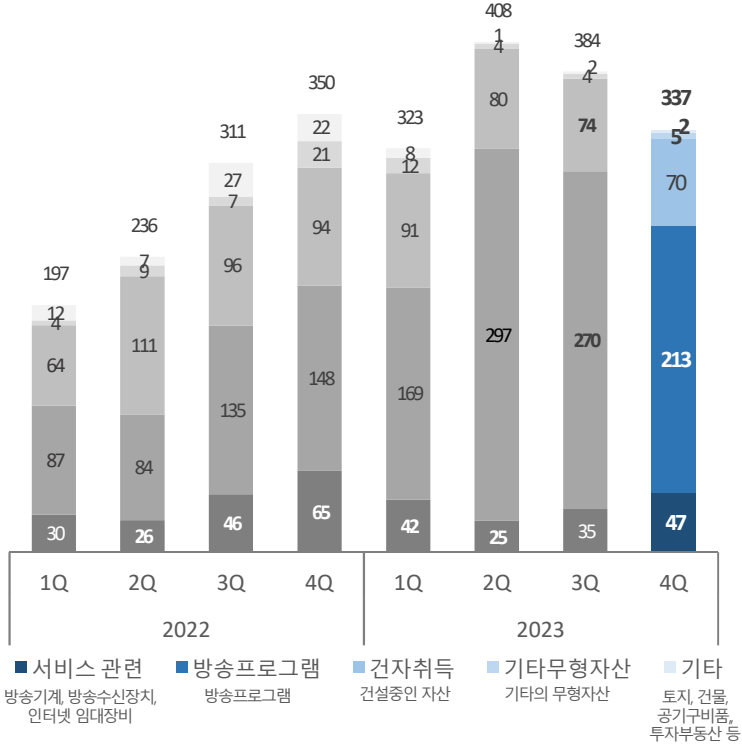
영업비용 (연결 기준)

(\* K-IFRS 연결, 단위: 억원)



CAPEX (연결 기준)

(\* K-IFRS 연결, 단위: 억원)



# Contents

---

1 **Financial Highlights**

2 **Business Highlights**

첨부 **Appendix**

---

## 02 Business Highlights – 플랫폼 부문(가입자)

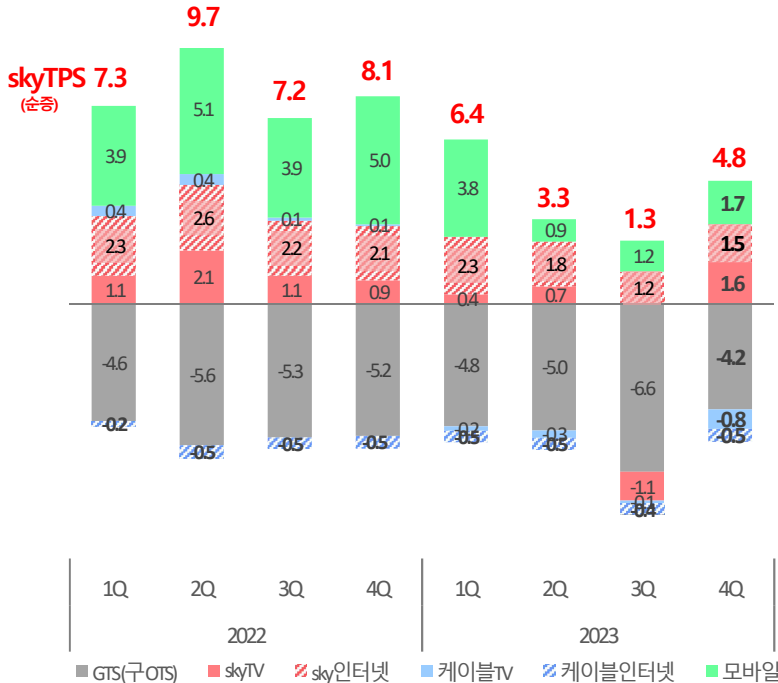
skyTPS 가입자 3년 연속 순증, DPS/TPS 결합 가입자 비율 상승세 유지

- **분기별 비교** : '23년 마케팅 비용 효율화 정책에 따른 신규가입자 감소에도 불구하고, skyTPS 가입자 3년 72만 순증
- **결합 가입자** : DPS/TPS 결합 상품이 시장에 안정적으로 정착하며 신규가입자의 상품 결합 비율 '22년 33% → '23년 35% 상승
- 시장 트렌드에 맞춰 OTT Friendly 상품 출시(유튜브 프리미엄, 넷플릭스, 웨이브 등)



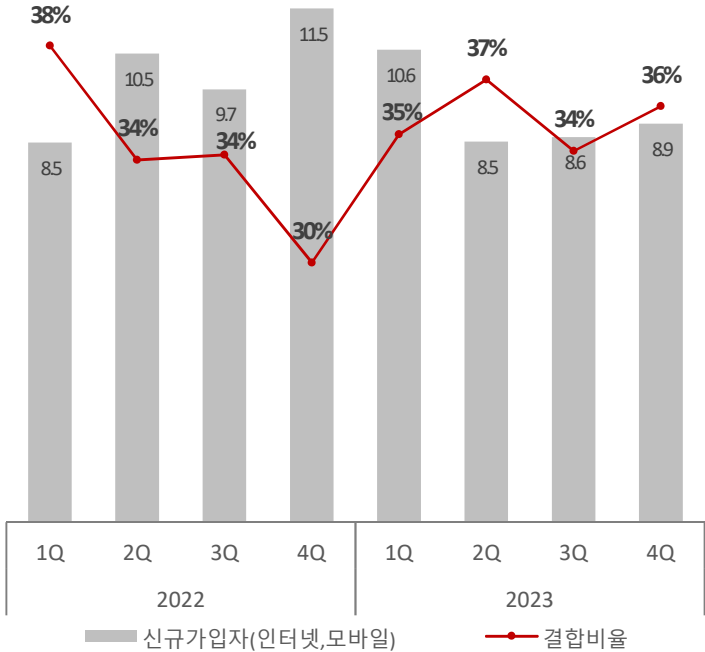
분기별 순증 가입자 비교

(\* 단위: 만명)



결합 가입자 비율

(\* 단위: 만명)



## 02 Business Highlights – 콘텐츠 부문(ENA)

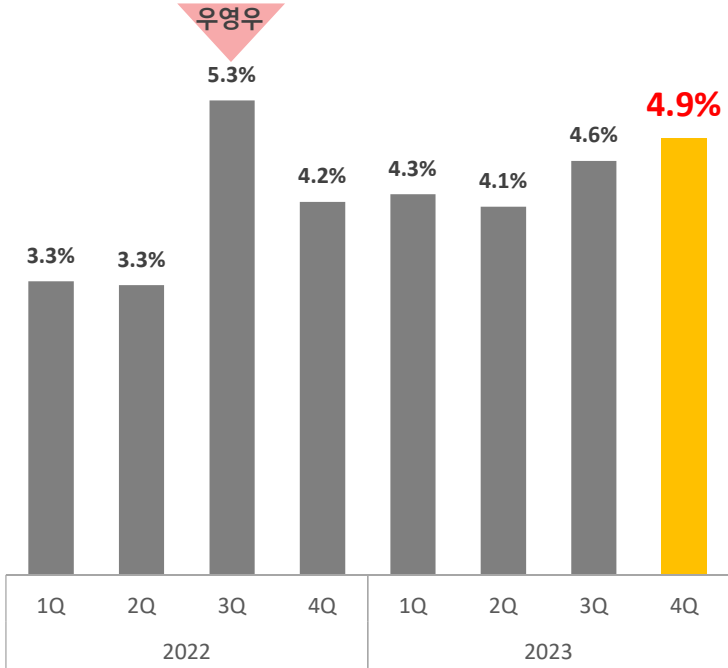
### ENA 광고시장 M/S 4.9% 달성, 연간 시청률 14위로 창사 이래 최고 순위

- 오리지널 콘텐츠를 지속적으로 방영하며 ENA 채널의 인지도 상승 → 시청률 순위 점진적 상승
- 유료방송 광고 시장의 침체에도 불구하고, ENA 시청률 상승이 전체 광고시장 점유율 상승에 긍정적인 효과
- '23년 전년대비 타 채널사업자의 연간 광고 매출 감소율(평균 -16.9%)과 비교하여 스카이TV는 -9.5%로 선방



skyTV 유료방송 광고매출 M/S 현황

(\* 단위: %)

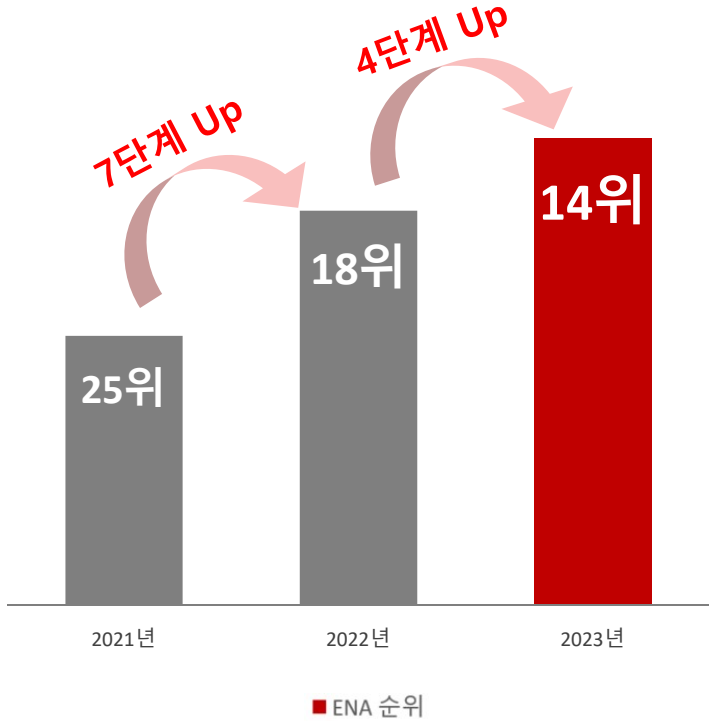


※ '22년 3분기는 '이상한 변호사 우영우' 효과가 반영



ENA 채널 시청률 순위

(\* 단위: 개인2049 채널 시청률 순위)



■ ENA 순위

## 02 Business Highlights – 콘텐츠 라인업 (2024년 1Q)

### 오리지널 예능 : 스카이라이프TV 제작 / ENA 방영



- ▶ PD: 남규홍
- ▶ 출연진: 데프콘, 송해나, 이이경
- ▶ 방영채널: ENA
- ▶ 데이팅 버라이어티
- ▶ 방영시점: 정규편성



- ▶ PD: 남규홍
- ▶ 출연진: 데프콘, 경리, 조현아
- ▶ 방영채널: ENA
- ▶ 데이팅 버라이어티
- ▶ 방영시점: 2023.10



- ▶ PD: 박정은
- ▶ 출연진: 붐, 이석훈, 김태우 등
- ▶ 방영채널: ENA
- ▶ 뮤직 버라이어티
- ▶ 방영시점: 2023.11



- ▶ PD: -
- ▶ 출연진: 원지, 빠니, 곽튜브
- ▶ 방영채널: ENA
- ▶ 여행 버라이어티
- ▶ 방영시점: 2024.03



- ▶ PD: 이서영
- ▶ 출연진: 이상엽, 황광희, 김민규, 손동표
- ▶ 방영채널: ENA
- ▶ 여행 게임 프로그램
- ▶ 방영시점: 2024.01

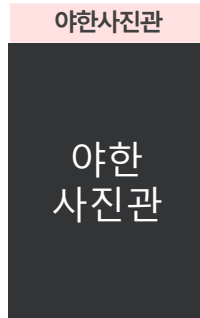


- ▶ PD: 최종훈, 박민형
- ▶ 출연진: 이은지, 랄랄, 진용진, 허밤, 곽범 등
- ▶ 방영채널: ENA
- ▶ 유튜브 오디션
- ▶ 방영시점: 2024.02

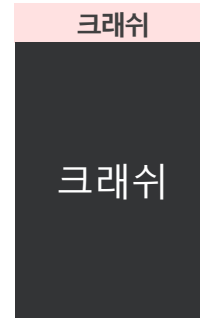
### 오리지널 드라마: 스튜디오지니 제작 / ENA 방영



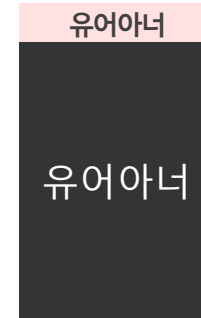
- ▶ 감독: 김진우
- ▶ 극본: 원유정
- ▶ 출연진: 장동윤, 이주명, 윤종석 등
- ▶ 방영채널: ENA
- ▶ 방영시점: 2023.12



- ▶ 감독: 송현욱
- ▶ 극본: 김이랑
- ▶ 출연진: 주원, 권나라
- ▶ 방영채널: ENA
- ▶ 방영시점: 2024.03



- ▶ 감독: -
- ▶ 극본: -
- ▶ 출연진: -
- ▶ 방영채널: ENA
- ▶ 방영시점: 2024.1H



- ▶ 감독: -
- ▶ 극본: -
- ▶ 출연진: -
- ▶ 방영채널: ENA
- ▶ 방영시점: 2024.1H

※ 위 정보와 방영 시점은 변동될 수 있습니다.

# Contents

---

1 **Financial Highlights**

---

2 **Business Highlights**

첨부 **Appendix**

# Appendix – 손익계산서(연결)

(\* K-IFRS 연결, 단위 : 백만원)

구분	FY 2022					FY 2023						
	Q1	Q2	Q3	Q4	연간	Q1	Q2	Q3	Q4	YoY	QoQ	연간
<b>매출</b>	240,809	254,209	268,080	271,138	1,034,236	254,788	261,284	260,496	<b>262,159</b>	-3.3%	0.6%	1,038,728
서비스 매출	101,958	100,703	100,664	102,385	405,710	100,046	99,434	100,623	98,297	-4.0%	-2.3%	398,400
통신서비스 매출	28,686	32,393	35,699	38,595	135,373	41,862	43,573	44,972	46,323	20.0%	3.0%	176,730
플랫폼 매출	84,088	87,706	94,264	91,046	357,104	81,763	86,740	85,592	89,054	-2.2%	4.0%	343,148
콘텐츠 매출	1,070	4,140	3,481	2,253	10,943	2,217	2,563	2,267	3,742	66.1%	65.1%	10,789
기타 매출	25,008	29,267	33,971	36,860	125,106	28,900	28,974	27,043	24,743	-32.9%	-8.5%	109,660
<b>비용</b>	215,064	230,945	253,940	271,091	971,040	238,797	242,018	255,369	<b>288,304</b>	6.3%	12.9%	1,024,488
중계기사용료	12,552	12,552	12,552	12,552	50,208	12,552	12,552	12,552	12,552	0.0%	0.0%	50,208
망사용료	18,867	23,410	26,126	29,642	98,045	28,324	28,210	29,850	32,384	9.3%	8.5%	118,768
프로그램사용료	44,005	44,405	45,272	47,187	180,869	43,610	44,057	43,487	50,096	6.2%	15.2%	181,250
마케팅비	41,849	45,368	46,260	49,195	182,672	44,090	45,258	43,940	44,212	-10.1%	0.6%	177,499
상각비	29,378	29,721	30,734	37,755	127,586	36,982	39,178	41,199	59,305	57.1%	43.9%	176,664
기타관리비	68,413	75,490	92,996	94,761	331,660	73,239	72,762	84,341	89,755	-5.3%	6.4%	320,098
<b>EBITDA</b>	55,123	52,984	44,873	37,802	190,782	52,973	58,445	46,326	33,160	-12.3%	-28.4%	190,904
(EBITDA margin)	22.9%	20.8%	16.7%	13.9%	18.4%	20.8%	22.4%	17.8%	12.6%	-9.3%	-28.9%	18.4%
<b>영업이익</b>	25,746	23,264	14,139	47	63,196	15,991	19,267	5,127	<b>-26,145</b>	적자전환	적자전환	14,240
(영업이익율)	10.7%	9.2%	5.3%	0.0%	6.1%	6.3%	7.4%	2.0%	-10.0%	적자전환	적자전환	1.4%
영업외수익	828	853	601	1,950	4,232	834	2,620	1,781	1,121	-42.5%	-37.1%	6,357
영업외비용	1,259	2,031	2,386	29,360	35,036	2,465	1,724	2,982	113,838	287.7%	3717.8%	121,009
금융수익	1,453	1,605	2,239	2,226	7,523	1,393	1,967	2,043	1,824	-18.0%	-10.7%	7,227
금융비용	1,173	1,309	1,358	1,898	5,739	1,912	1,528	1,238	4,517	138.0%	264.8%	9,195
지분법적용투자손익	-534	343	475	-1,030	-746	-1,158	419	551	-911	-11.6%	적자전환	-1,100
<b>법인세차감전순이익</b>	25,061	22,724	13,711	-28,065	33,431	12,682	21,021	5,282	-142,466	407.6%	적자전환	-103,481
법인세	6,243	6,129	3,830	-5,856	10,345	5,906	3,369	3,148	-6,387	9.1%	적자전환	6,036
<b>당기순이익</b>	18,818	16,595	9,881	-22,209	23,086	6,776	17,652	2,134	<b>-136,079</b>	512.7%	적자전환	-109,517

# Appendix – 재무상태표(연결)

(\* K-IFRS 연결, 단위 : 백만원)

구분	FY 2022				FY 2023					
	1Q	2Q	3Q	4Q	1Q	2Q	3Q	4Q	YoY	QoQ
<b>자산</b>	1,284,397	1,306,147	1,322,777	1,361,298	1,307,738	1,323,920	1,345,044	<b>1,220,732</b>	-10.3%	-9.2%
유동자산	422,665	427,305	414,884	406,459	377,480	392,944	412,725	425,550	4.7%	3.1%
현금성자산	196,631	195,409	162,032	145,134	133,232	147,183	128,337	173,986	19.9%	35.6%
비유동자산	861,732	878,842	907,892	954,839	930,258	930,976	932,318	795,182	-16.7%	-14.7%
유형자산	271,850	261,490	259,021	258,338	252,333	245,453	239,612	238,055	-7.9%	-0.6%
무형자산	458,888	458,685	469,620	489,823	490,421	500,589	508,755	386,369	-21.1%	-24.1%
<b>부채</b>	473,078	472,062	474,001	503,764	462,530	442,893	460,900	<b>479,369</b>	-4.8%	4.0%
유동부채	256,583	249,437	240,071	274,731	230,711	213,778	335,187	353,839	28.8%	5.6%
차입금	100,000	100,000	65,000	45,700	27,000	20,000	99,929	99,956	118.7%	0.0%
비유동부채	216,495	222,625	233,929	229,033	231,819	229,115	125,712	125,531	-45.2%	-0.1%
차입금	149,661	149,698	149,733	149,768	149,787	149,815	49,921	49,931	-66.7%	0.0%
<b>자본</b>	811,319	834,085	848,776	857,534	845,208	881,026	884,144	<b>741,363</b>	-13.5%	-16.1%
자본금	119,555	119,555	119,555	119,555	119,555	119,555	119,555	119,555	0.0%	0.0%
자본잉여금	161,115	161,115	161,115	161,115	161,115	161,115	161,115	161,115	0.0%	0.0%
이익잉여금	516,780	538,642	551,839	534,019	524,221	543,659	548,717	418,074	-21.7%	-23.8%



# Appendix – 손익계산서(스카이라이프 별도)

(\* K-IFRS 별도, 단위 : 백만원)

구분	FY 2022					FY 2023						
	Q1	Q2	Q3	Q4	연간	Q1	Q2	Q3	Q4	YoY	QoQ	연간
<b>매출</b>	168,173	174,878	179,499	182,377	704,927	178,679	181,007	180,671	<b>178,602</b>	-2.1%	-1.1%	718,959
서비스 매출	74,987	74,261	74,254	73,736	297,238	72,620	72,035	73,890	71,092	-3.6%	-3.8%	289,637
통신서비스 매출	20,533	24,216	27,248	30,320	102,317	34,101	35,902	37,276	38,481	26.9%	3.2%	145,760
플랫폼 매출	54,071	53,892	54,988	54,217	217,167	51,838	52,784	51,783	52,877	-2.5%	2.1%	209,282
기타 매출	18,582	22,509	23,010	24,104	88,205	20,120	20,287	17,721	16,151	-33.0%	-8.9%	74,280
<b>비용</b>	148,780	157,948	171,332	176,267	654,327	162,375	162,176	169,859	<b>180,176</b>	2.2%	6.1%	674,587
중계기사용료	12,552	12,552	12,552	12,552	50,208	12,552	12,552	12,552	12,552	0.0%	0.0%	50,208
망사용료	15,493	19,267	21,604	24,310	80,673	25,471	24,309	25,763	26,978	11.0%	4.7%	102,522
프로그램사용료	33,770	33,696	34,231	35,160	136,856	33,722	33,491	33,259	38,396	9.2%	15.4%	138,868
마케팅 비용	34,402	37,145	37,637	39,456	148,641	36,394	37,990	36,517	37,190	-5.7%	1.8%	148,091
설치수수료	8,440	9,911	9,087	8,938	36,375	7,745	8,534	7,939	8,212	-8.1%	3.4%	32,430
광고판촉비	4,171	5,327	5,528	6,619	21,644	4,410	5,452	5,251	5,483	-17.2%	4.4%	20,596
판매수수료	21,792	21,907	23,023	23,899	90,622	24,239	24,004	23,327	23,495	-1.7%	0.7%	95,066
상각비용	14,640	14,596	14,526	14,651	58,412	13,821	13,367	12,991	12,691	-13.4%	-2.3%	52,871
감가상각비	13,275	13,132	12,893	12,697	51,996	12,040	11,665	11,264	10,928	-13.9%	-3.0%	45,898
무형자산상각비	763	857	866	990	3,477	1,022	1,005	959	1,017	2.7%	6.1%	4,002
사용권자산상각비	601	607	767	964	2,939	759	697	768	746	-22.5%	-2.8%	2,970
기타관리비용	37,923	40,693	50,782	50,139	179,537	40,415	40,467	48,777	52,368	4.4%	7.4%	182,027
용역비	8,288	8,672	8,589	9,183	34,732	8,085	7,975	8,062	8,624	-6.1%	7.0%	32,746
지급수수료	3,916	3,760	12,419	4,975	25,070	4,066	3,953	12,112	4,962	-0.3%	-59.0%	25,093
광고매출원가	2,994	2,876	2,571	2,771	11,211	2,000	2,193	2,071	2,418	-12.7%	16.7%	8,682
기타관리비	22,726	25,384	27,203	33,211	108,524	26,264	26,347	26,532	36,363	9.5%	37.1%	115,506
<b>EBITDA</b>	34,033	31,526	22,693	20,761	109,012	30,125	32,198	23,803	11,117	-46.5%	-53.3%	97,243
(EBITDA margin)	20.2%	18.0%	12.6%	11.4%	15.5%	16.9%	17.8%	13.2%	6.2%	-45.3%	-52.8%	13.5%
<b>영업이익</b>	19,393	16,930	8,167	6,110	50,600	16,304	18,831	10,812	<b>-1,574</b>	적자전환	적자전환	44,373
(영업이익율)	11.5%	9.7%	4.5%	3.4%	7.2%	9.1%	10.4%	6.0%	-0.9%	적자전환	적자전환	6.2%
영업외수익	20,824	755	535	1,003	23,117	17,003	688	1,701	1,028	2.5%	-39.6%	20,420
영업외비용	1,023	1,681	804	24,774	28,281	2,128	1,549	1,889	108,608	338.4%	5650.2%	114,175
금융수익	1,001	1,189	1,612	1,560	5,363	788	1,345	1,128	853	-45.3%	-24.4%	4,116
금융비용	1,137	1,152	1,380	1,477	5,146	1,444	1,192	1,092	4,366	195.6%	299.7%	8,095
<b>법인세차감순이익</b>	39,058	16,042	8,131	-17,578	45,653	30,524	18,123	10,660	<b>-112,667</b>	541.0%	적자전환	-53,361
법인세비용	4,593	4,044	2,142	546	11,326	3,194	4,073	3,884	-1,254	적자전환	적자전환	9,897
<b>당기순이익</b>	34,465	11,998	5,989	-18,124	34,327	27,330	14,050	6,776	<b>-111,414</b>	514.7%	적자전환	-63,258

# Appendix – 재무상태표(스카이라이프 별도)

(\* K-IFRS 별도, 단위 : 백만원)

구분	FY 2022				FY 2023					
	Q1	Q2	Q3	Q4	Q1	Q2	Q3	Q4	YoY	QoQ
<b>자산</b>	1,174,023	1,176,326	1,160,924	1,160,021	1,132,510	1,132,565	1,149,557	<b>1,041,200</b>	-10.2%	-9.4%
유동자산	301,649	300,695	270,311	273,681	261,988	240,577	263,381	274,629	0.3%	4.3%
현금성자산	117,747	136,053	100,850	97,287	76,039	69,706	62,493	103,219	6.1%	65.2%
비유동자산	872,375	875,631	890,612	886,340	870,521	891,988	886,176	766,572	-13.5%	-13.5%
유형자산	179,995	178,205	176,541	175,164	171,570	167,402	163,154	160,996	-8.1%	-1.3%
무형자산	48,546	45,820	45,516	48,788	48,081	47,258	46,328	47,794	-2.0%	3.2%
<b>부채</b>	377,233	363,758	339,441	357,641	320,797	308,224	317,378	<b>325,423</b>	-9.0%	2.5%
유동부채	208,984	194,799	158,247	178,779	144,249	130,313	239,826	244,686	36.9%	2.0%
차입금	100,000	100,000	50,000	40,000	20,000	20,000	99,929	99,956	150%	0%
비유동부채	168,249	168,959	181,194	178,861	176,548	177,911	77,553	80,736	-54.9%	4.1%
차입금	149,661	149,698	149,733	149,768	149,787	149,815	49,921	49,931	-66.7%	0.0%
<b>자본</b>	796,790	812,568	821,483	802,380	811,712	824,341	832,179	<b>715,777</b>	-10.8%	-14.0%
자본금	119,555	119,555	119,555	119,555	119,555	119,555	119,555	119,555	0%	0%
자본잉여금	161,115	161,115	161,115	161,115	161,115	161,115	161,115	161,115	0%	0%
이익잉여금	517,540	533,317	542,136	526,192	535,522	550,515	558,352	442,867	-15.8%	-20.7%
<b>부채비율</b>	47.3%	44.8%	41.3%	44.6%	39.5%	37.4%	38.1%	<b>45.5%</b>	2.0%	19.2%
<b>순현금</b>	-131,913	-113,645	-98,882	-92,482	-93,748	-100,108	-87,358	<b>-46,667</b>	-49.5%	-46.6%

# Appendix – 가입자 실적

(단위 : 명)

구분			FY 2021	FY 2022					FY 2023				
			연간	1Q	2Q	3Q	4Q	연간	1Q	2Q	3Q	4Q	연간
스카이라이프	유지	방송 전체	3,844,751	3,809,787	3,775,567	3,735,456	3,692,850	3,692,850	3,648,609	3,606,295	3,529,242	<b>3,504,151</b>	3,504,151
		skyTV	2,596,920	2,607,733	2,628,490	2,639,270	2,648,349	2,648,349	2,651,893	2,658,615	2,647,285	<b>2,663,515</b>	2,663,515
		GTS (구 OTS)	1,247,831	1,202,054	1,147,077	1,096,186	1,044,501	1,044,501	996,716	947,680	881,957	<b>840,636</b>	840,636
		신규	312,600	72,771	87,192	77,778	75,409	313,150	67,285	121,246	74,195	<b>88,940</b>	351,666
		해지	508,219	108,294	122,057	119,566	118,264	468,181	111,966	195,213	151,548	<b>114,255</b>	572,982
		-해지율	3.2%	2.8%	3.2%	3.2%	3.2%	3.1%	3.1%	5.4%	4.2%	<b>3.2%</b>	4.0%
		UHD	1,561,578	1,571,860	1,640,452	1,679,378	1,712,760	1,712,760	1,740,922	1,770,752	1,780,176	<b>1,820,449</b>	1,820,449
		-UHD 비중	40.6%	41.3%	43.4%	45.0%	46.4%	46.4%	47.7%	49.1%	50.4%	<b>52.0%</b>	52.0%
		SKY 인터넷	287,772	311,260	336,979	358,637	379,946	379,946	402,557	420,149	432,571	<b>447,418</b>	447,418
		모바일	115,443	154,614	205,407	244,467	294,759	294,759	332,908	341,641	353,811	<b>370,898</b>	370,898
<b>전 체</b>			<b>4,247,966</b>	<b>4,275,661</b>	<b>4,317,953</b>	<b>4,338,560</b>	<b>4,367,555</b>	<b>4,367,555</b>	<b>4,384,074</b>	<b>4,368,085</b>	<b>4,315,624</b>	<b>4,322,467</b>	<b>4,322,467</b>
스카이라이프	순증	방송	-192,530	-34,964	-34,220	-40,111	-42,606	-151,901	-44,241	-42,314	-77,053	<b>-25,091</b>	-188,699
		인터넷	92,995	23,488	25,719	21,658	21,309	92,174	22,611	17,592	12,422	<b>14,847</b>	67,472
		모바일	112,834	39,171	50,793	39,060	50,292	179,316	38,149	8,733	12,170	<b>17,087</b>	76,139
		<b>합 계</b>	<b>13,299</b>	<b>27,695</b>	<b>42,292</b>	<b>20,607</b>	<b>28,995</b>	<b>119,589</b>	<b>16,519</b>	<b>-15,989</b>	<b>-52,461</b>	<b>6,843</b>	<b>-45,088</b>

구분			FY 2021	FY 2022					FY 2023				
			연간	1Q	2Q	3Q	4Q	연간	1Q	2Q	3Q	4Q	연간
HCN	유지	케이블TV 전체	1,269,971	1,273,978	1,278,293	1,279,519	1,280,116	1,280,116	1,278,412	1,275,513	1,274,364	<b>1,266,771</b>	1,266,771
		신규	34,764	31,004	31,799	28,974	24,560	116,337	18,124	29,385	18,307	<b>16,572</b>	82,388
		해지	36,704	26,997	27,484	27,748	23,963	106,192	19,828	33,431	19,456	<b>24,165</b>	96,880
		케이블 인터넷	256,441	254,454	249,157	244,575	239,558	239,558	234,975	230,201	225,739	<b>220,658</b>	220,658
		<b>전 체</b>	<b>1,526,412</b>	<b>1,528,432</b>	<b>1,527,450</b>	<b>1,524,094</b>	<b>1,519,674</b>	<b>1,519,674</b>	<b>1,513,387</b>	<b>1,505,714</b>	<b>1,500,103</b>	<b>1,487,429</b>	<b>1,487,429</b>