

KIWOOM SECURITIES

2023년 2분기 실적보고서 (회계감사인 검토전)

2023년 8월 | Investors Relations



요약 손익

(단위: 억원)

별도기준	2Q23	1Q23	2Q22	%QoQ	%YoY	1H23	1H22	%YoY
순영업수익 ¹⁾	2,745	4,547	2,457	-39.6%	11.7%	7,291	5,468	33.4%
순수수료수익	1,533	1,513	1,779	1.4%	-13.8%	3,046	3,653	-16.6%
위탁매매 수수료	1,696	1,683	1,691	0.8%	0.3%	3,379	3,431	-1.5%
기업금융 수수료	251	245	424	2.4%	-40.9%	495	889	-44.3%
수수료비용 등	(413)	(415)	(336)	-0.4%	23.0%	(829)	(667)	24.2%
이자손익	1,808	1,717	1,309	5.3%	38.1%	3,525	2,450	43.9%
운용손익	221	1,438	(559)	-84.7%	흑자전환	1,659	(561)	흑자전환
기타영업손익	(817)	(120)	(72)	적자확대	적자확대	(938)	(74)	적자확대
판매비와관리비	1,170	1,166	1,222	0.3%	-4.3%	2,336	2,324	0.5%
영업이익	1,575	3,380	1,235	-53.4%	27.5%	4,955	3,145	57.5%
영업외손익	(124)	295	79	적자전환	적자전환	170	404	-57.8%
세전이익	1,451	3,675	1,314	-60.5%	10.4%	5,125	3,549	44.4%
당기순이익	1,044	2,712	1,023	-61.5%	2.1%	3,756	2,634	42.6%

연결기준	2Q23	1Q23	2Q22	%QoQ	%YoY	1H23	1H22	%YoY
(연결)영업이익	1,809	3,889	1,273	-53.5%	42.1%	5,697	3,405	67.3%
(연결)세전이익	1,760	3,958	1,284	-55.5%	37.1%	5,718	3,432	66.6%
(연결)당기순이익	1,334	2,924	1,087	-54.4%	22.8%	4,259	2,498	70.5%
(연결)지배주주순이익	1,333	2,915	1,085	-54.3%	22.9%	4,248	2,494	70.3%
(연결)지배주주지분	48,749	47,370	43,152	2.9%	13.0%	48,749	43,152	13.0%
(연결)연환산ROE ²⁾	11.1%	25.1%	10.1%	-14.0%p	1.0%p	18.0%	11.6%	6.4%p

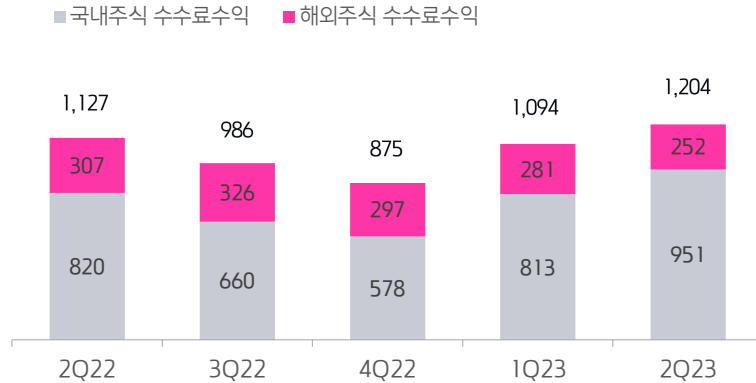
* 자료는 작성 기준에 대한 별도의 표기가 없을 경우 별도 기준으로 작성함. 1) 순영업수익은 판매비 차감 전 영업이익.

2) 연환산ROE는 (분(반기) 지배주주순이익)/(분(반기) 지배주주지분과 직전 분(반기) 지배주주지분의 평균) / N.M.= Not meaningful

위탁매매 수수료수익: 주식시장 거래대금 증가로 국내주식 수수료수익 QoQ 17.0% 증가

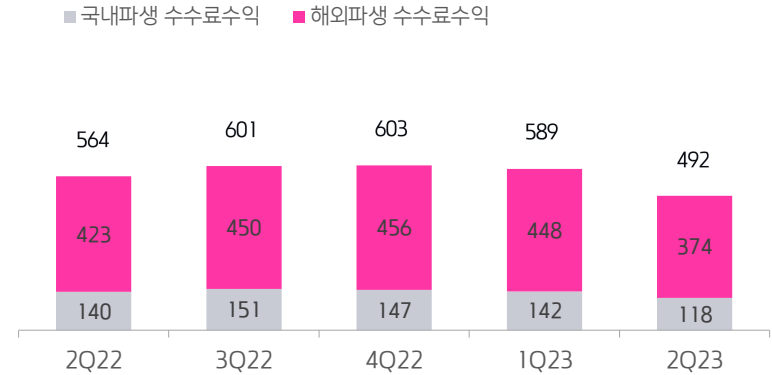
주식 수수료수익

(단위: 억원)



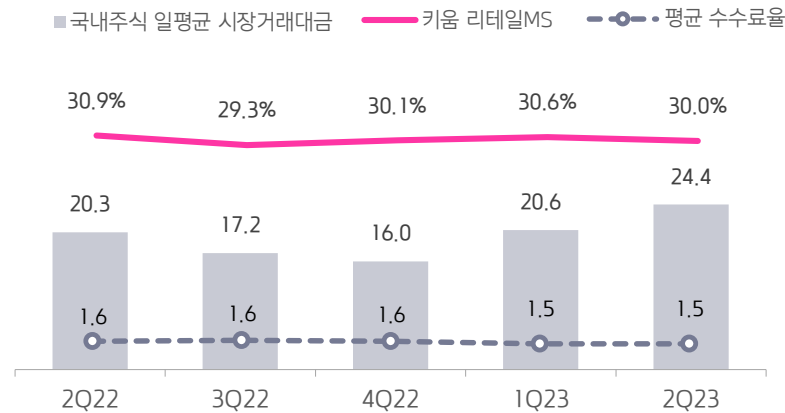
파생상품 수수료수익

(단위: 억원)



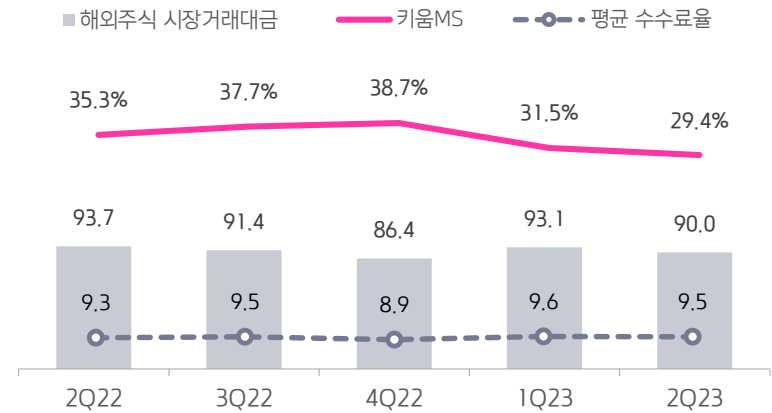
국내주식 일평균 시장거래대금 / MS / 수수료율

(단위: 조원, %, bp)



해외주식 누적 시장거래대금¹⁾ / MS / 수수료율

(단위: 조원, %, bp)

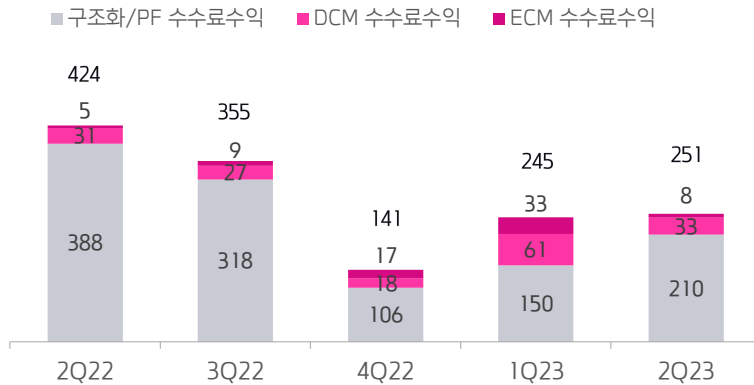


1) 해외주식 시장거래대금은 위탁결제원에서 제공하는 외화증권 결제대금(매도대금과 매수대금의 합)으로 증권사별로 결제대금 취합 기준이 상이할 수 있음.

기업금융 수수료: ECM·DCM 부문 수익 감소하였으나, M&A 인수금융 주선 및 금융자문 수수료의 증가로 견조한 실적 달성

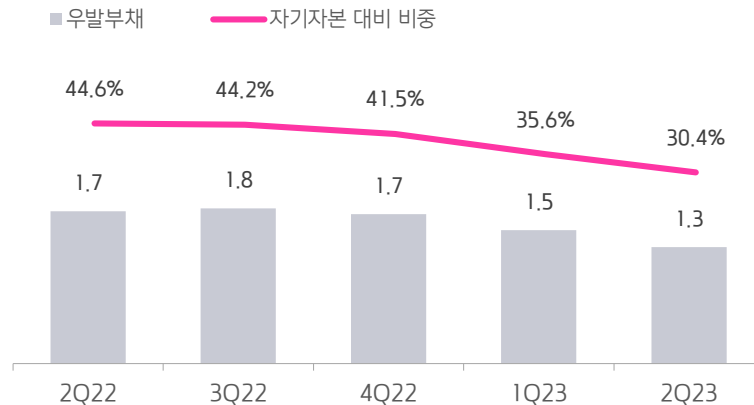
기업금융 수수료수익

(단위: 억원)



우발부채

(단위: 조원, %)



2023년 주요 IB딜

IPO

GGUMBI

유아기 전문 기업
(공모액 100억원)

SANDS Lab

보안 솔루션 개발 기업
(공모액 388.5억원)

ProteomeTech

의료기기 전문 기업
(공모액 132억원)

M&A

MEDIT

글로벌 3D 구강스캐너 업체
MBK파트너스의 '메디트' 인수
인수금융 공동 주선

LOCA Mobility

교통카드 전문 업체
맥쿼리자산운용 PEF의 '로카모빌리티' 인수
인수금융 공동 주선

DCM

KDIT
신용보증기금

KDB산업은행

신한카드

Hyundai Card
현대카드

KB 국민카드

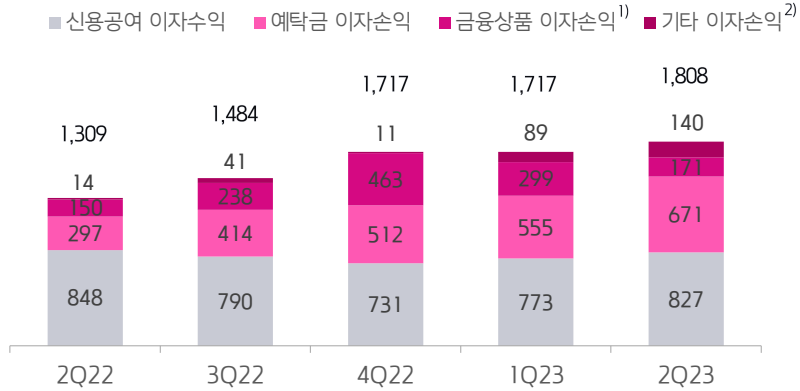
KCC KCC건설

SK 에코플랜트

이자손익

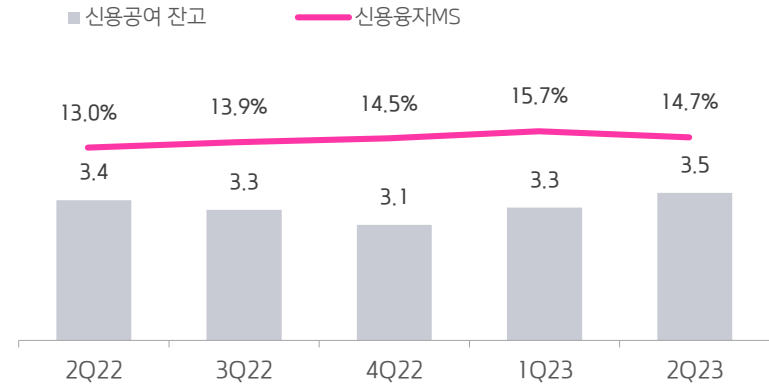
이자손익

(단위: 억원)



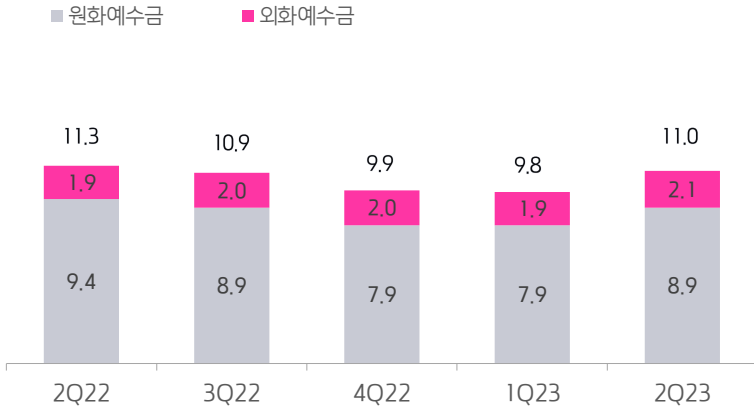
신용공여 잔고

(단위: 조원)



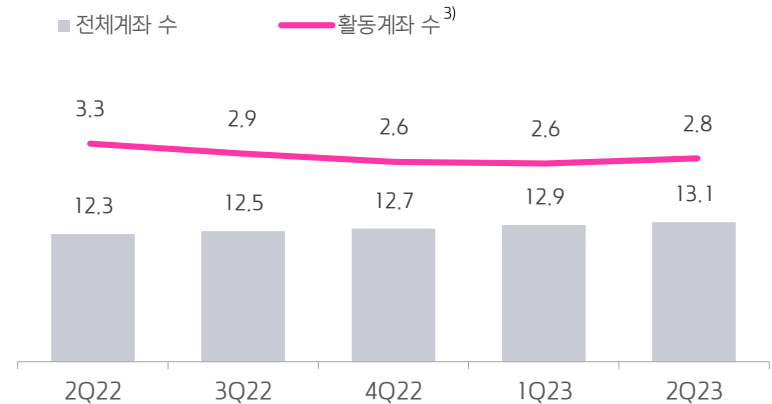
투자자예탁금

(단위: 조원)



고객계좌

(단위: 백만좌)



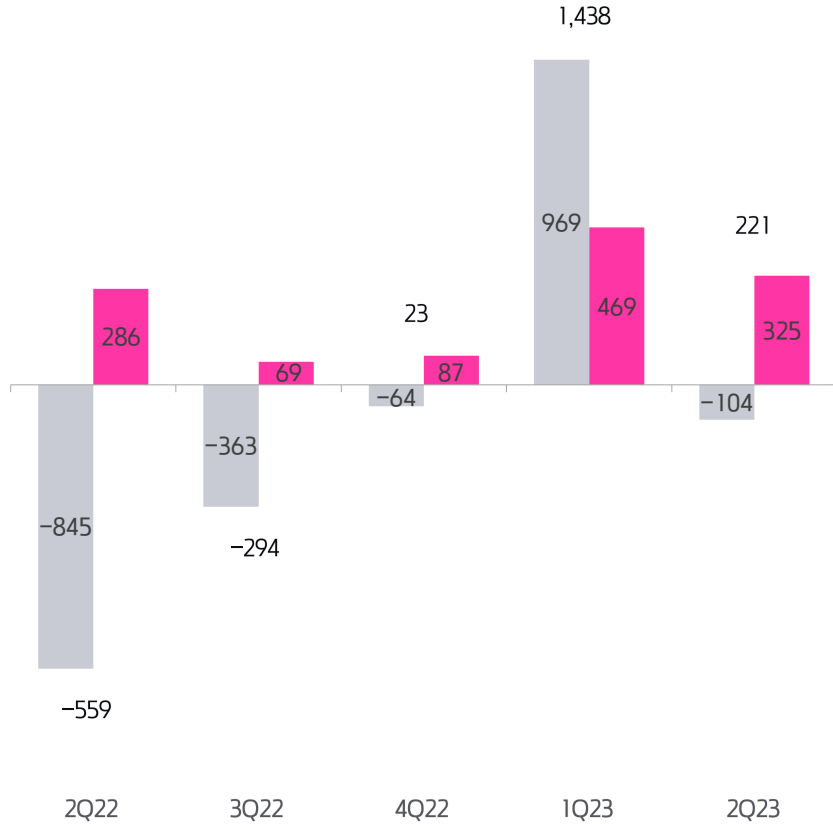
1) 금융상품 순이자수익은 예치금, 채권 등 운용 금융상품으로부터 수취한 이자수익과 RP 등 금융상품 발행 및 차입을 통한 조달 이자비용의 합. 2) 기타 이자수익은 미수거래 이자, 대차거래 관련 이자수익 등을 포함. 3) 활동계좌는 최근 6개월간 약정 발생한 계정.

운용손익

운용손익

(단위: 억원)

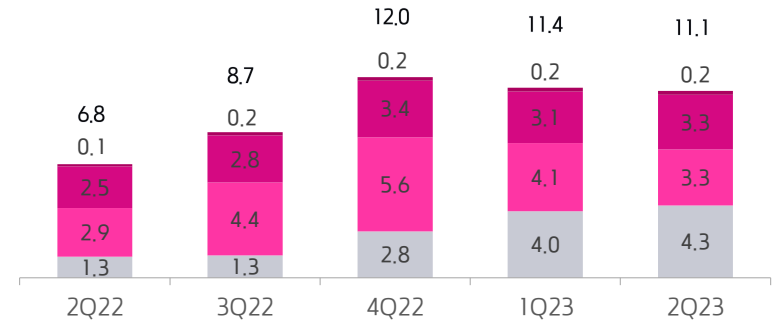
■ 운용손익 ■ 배당금 및 분배금



채권 잔고

(단위: 조원)

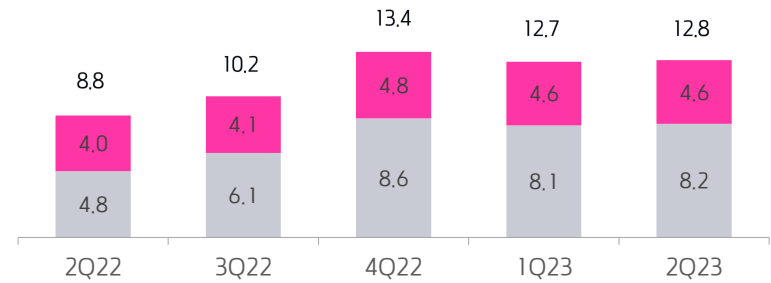
■ 국공채 ■ 특수채 ■ 회사채 ■ 외화채



운용 고객자산

(단위: 조원)

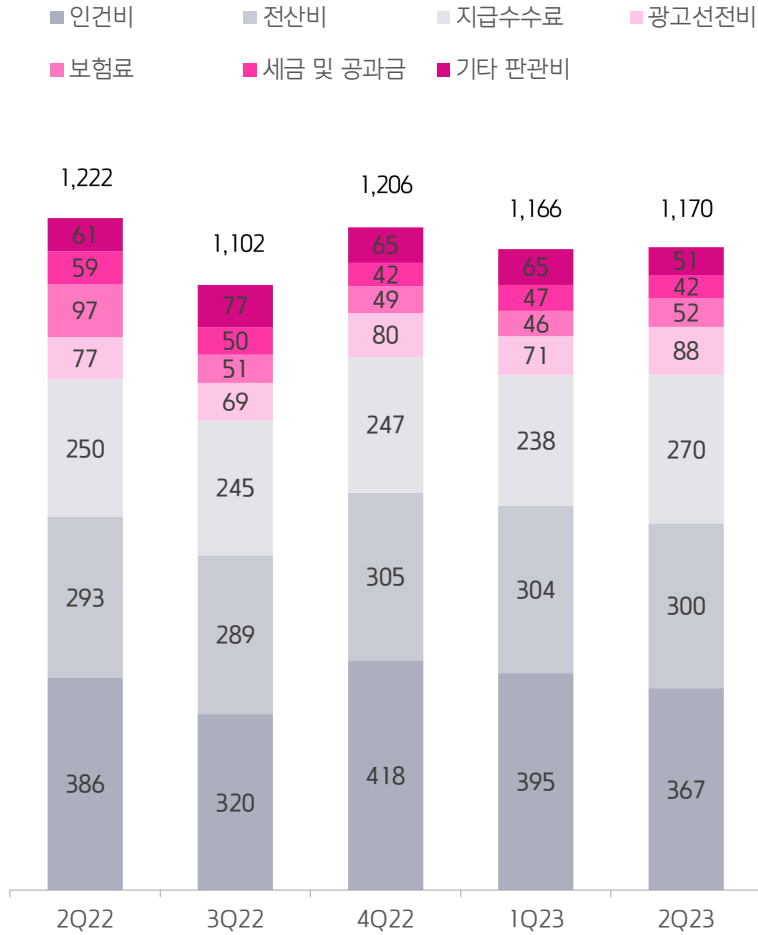
■ RP ■ 파생결합증권



판관비

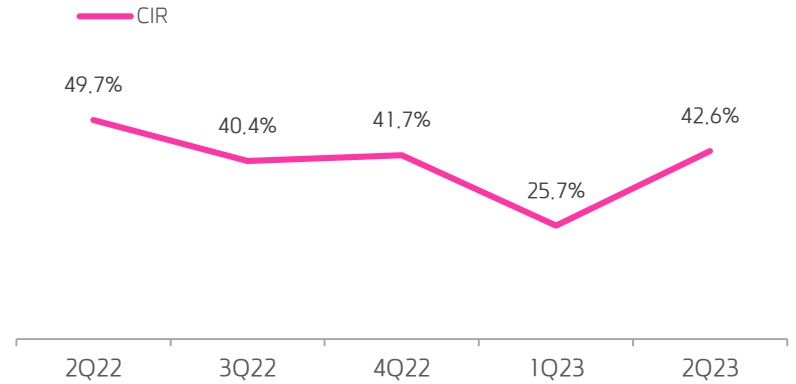
판관비

(단위: 억원)



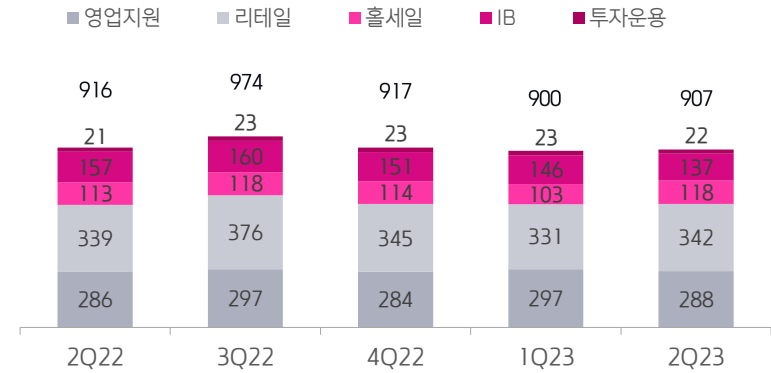
CIR(cost-to-income ratio)¹⁾

(단위: %)



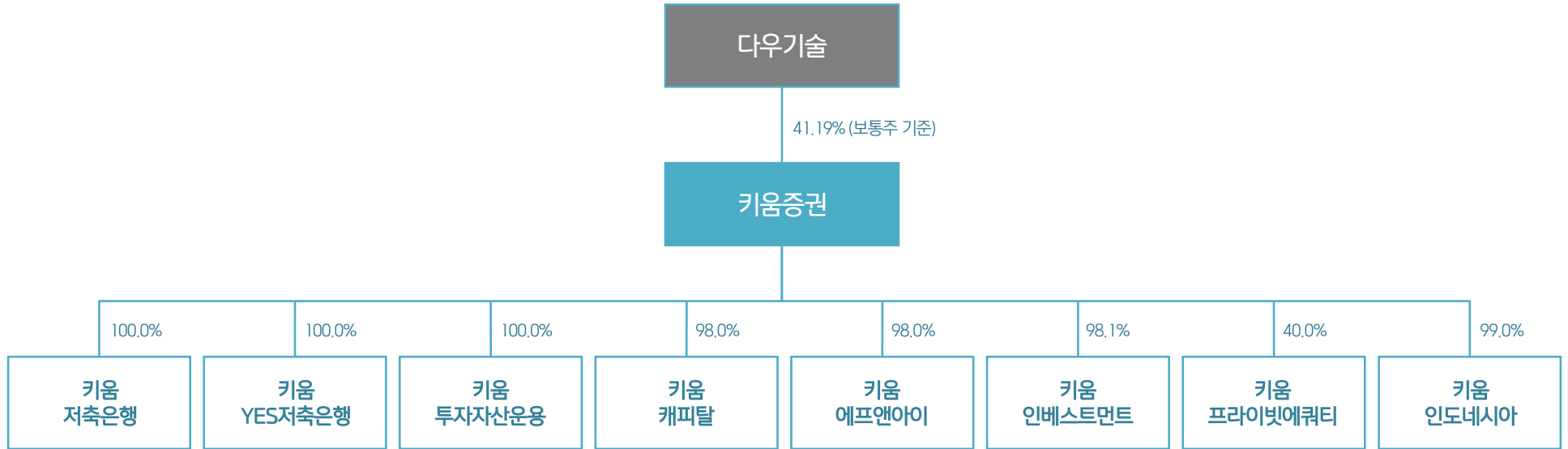
임직원 수

(단위: 명)



1) CIR(cost-to-income ratio)는 판관비/순영업수익 임.

키움증권 지배구조 및 자회사 현황



(단위: 억원)	자산	부채	자본	2Q23 요약 손익				
				영업수익	영업비용	영업이익	세전이익	당기순이익
키움저축은행	26,352	23,872	2,479	500	477	23	23	15
키움YES저축은행	20,481	18,224	2,258	386	430	(44)	(41)	(32)
키움캐피탈	22,166	19,016	3,151	410	307	104	107	85
키움에프앤아이	5,506	3,361	2,145	112	99	12	12	8
키움투자자산운용	2,471	132	2,339	190	146	44	52	50
키움프라이빗에쿼티	695	15	680	10	10	1	(5)	(3)
키움인베스트먼트	823	95	728	36	27	9	21	15
키움인도네시아	357	31	326	6	11	(5)	(5)	(5)
기타(투자조합 및 펀드)	19,726	14,730	4,996	590	501	89	144	155

* 자본율 및 자산, 부채, 자본은 분기말 기준이며, 손익은 분기 실적 기준임.