

Everyday Everywhere **EcoPro**

2023년 2분기 실적발표회

2023. 08. 03



EcoPro

Disclaimer

본 자료는 투자자에게 에코프로의 영업전망, 경영목표 등 정보제공을 목적으로 작성되었으며 임의 반출, 복사 또는 타인에 대한 재배포는 금지됨을 알려드리는 바입니다.

본 자료에 포함된 예측정보는 과거가 아닌 미래의 사건에 관계된 사항이며, 본질적으로 불확실성을 내포하고 있는 바, 회사가 통제할 수 없는 시장 환경의 변동 및 위험 등의 불확실성으로 인해 회사의 실제 영업실적 결과와 일치하지 않을 수 있음을 유의하시기 바랍니다.

본 자료의 재무정보는 한국채택국제회계기준(K-IFRS) 및 한국회계기준(K-GAAP)에 따라 작성되었으며, 외부 감사인의 회계감사가 완료되지 않은 상태에서 투자자 여러분의 편의를 위해 작성된 자료이므로 내용 중 일부는 회계감사 과정에서 변경될 수 있습니다.

마지막으로 본 자료는 투자자들의 투자판단을 위한 참고자료로 작성된 것이며, 당사는 이 자료의 내용에 대하여 투자자 여러분에게 어떠한 보증을 제공하거나 책임을 부담하지 않습니다.



Contents

I. '23년 2분기 경영실적

- 01 에코프로
- 02 에코프로비엠
- 03 에코프로에이치엔

II. 가족사 사업 현황

- 01 Closed Loop Eco-System
글로벌 사업 추진 현황
- 02 가족사 자금 조달 현황
- 03 에코프로에이치엔 신사업 준비 현황

III. Appendix

- 01 가족사 손익 현황
- 02 주요 가족사 재무 정보

I. `23년 2분기 경영실적

01 에코프로

02 에코프로비엠

03 에코프로에이치엔

EcoPro

'23년 2분기 경영실적(지주사)



손익 현황 (연결)

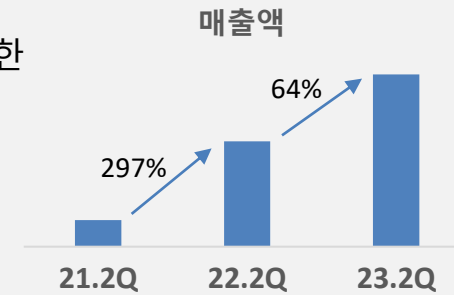
요약 손익계산서

(단위 : 억원)

과 목	22.2Q	23.1Q	23.2Q	QoQ(%)	YoY(%)
매출액	12,318	20,644	20,172	-2.3%	64%
매출원가	10,151	18,293	17,935	-2.0%	77%
영업이익	1,699	1,824	1,703	-6.6%	0.2%
(%)	14%	8.8%	8.4%	-	-
EBITDA	2,095	2,131	2,064	-3.1%	-1.5%
(%)	17%	10%	10%	-	-

실적 분석

- 안정적 매출구조 확립 통한 지속적인 성장 기조 확립 및 이익창출



[23.2Q 실적]

- 양극재/전구체 사업은 판매 견조하였으나, 메탈가 및 환율 변동으로 수익성 소폭 하락
- 리튬/리사이클 사업은 상반기 메탈 변동성 확대에도 견조한 영업이익률 유지

[23.3Q 전망]

- 1,2분기 메탈 시세 하락에 따라 3분기 일시적 수익성 하락 예상되나, 3분기 이후의 수익성은 회복 전망

EcoPro

재무 현황 (연결)

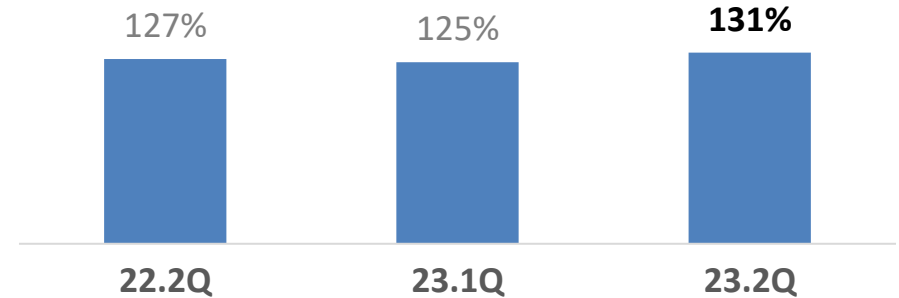
요약 재무상태표

(단위 : 억원)

과 목	22.2Q	23.1Q	23.2Q	QoQ(%)	YoY(%)
자 산 총 계	52,028	67,081	64,874	-3.3%	25%
현금성자산	2,252	3,505	3,706	5.7%	64%
재고자산	11,766	17,299	18,184	5.1%	54%
부 채 총 계	29,068	37,206	36,797	-1.1%	27%
차입금	18,267	22,165	24,881	12%	36%
자 본 총 계	22,960	29,875	28,077	-6.0%	22%

재무 분석

부채비율



[23.2Q 실적]

- 2분기 중 전환사채 소각에 따른 자본총계 감소
- 부채총계 1분기와 유사한 수준이나 자본총계 감소에 따라 부채비율 소폭 상승
- 전지재료부문 재고자산 증가에 따른 연결재고자산 소폭 증가

'23년 2분기 경영실적(BM)



손익 현황 (연결)

요약 손익계산서

(단위 : 억원)

과 목	22.2Q	23.1Q	23.2Q	QoQ(%)	YoY(%)
매출액	11,871	20,110	19,062	-5.2%	61%
매출원가	10,476	18,692	17,501	-6.4%	67%
영업이익	1,029	1,073	1,147	6.9%	11%
(%)	8.7%	5.3%	6.0%	-	-
EBITDA	1,190	1,251	1,369	9.4%	15%
(%)	10%	6.2%	7.2%	-	-

실적 분석

[23.2Q 실적]

- 메탈시세 하락에 따른 분기 ASP 감소
- P/T 양극재 판매가 감소 하였으나, EV 양극재 판매 확대되며 총 판매량은 전분기 수준 유지
- 소품종 대량생산 품목인, EV 양극재 판매 비중 확대로 분기 수익성 증가 (1Q 80% → 2Q 87%)

[23.3Q 전망]

- ASP 하락 영향으로 3분기 수익성 일시적인 약화 예상
- EV 및 ESS 양극재 판매량은 보다 확대될 전망



재무 현황 (연결)

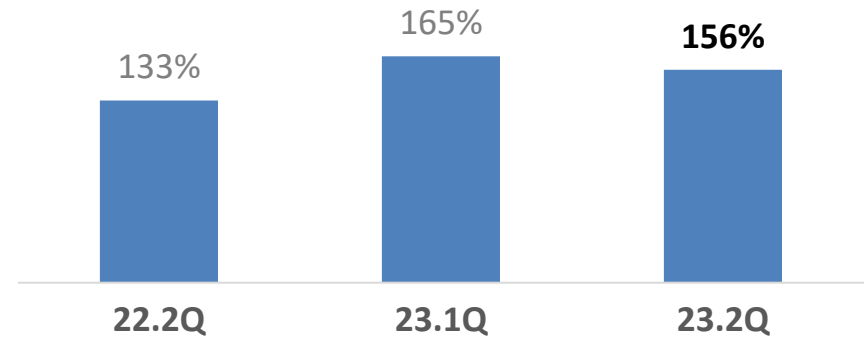
요약 재무상태표

(단위 : 억원)

과 목	22.2Q	23.1Q	23.2Q	QoQ(%)	YoY(%)
자 산 총 계	31,330	41,420	42,673	3.0%	36%
현금성자산	1,605	2,390	2,167	-9.3%	35%
재고자산	8,159	12,320	13,121	6.5%	61%
부 채 총 계	17,895	25,816	25,973	0.6%	45%
차입금	9,426	13,527	16,132	19%	71%
자 본 총 계	13,435	15,604	16,700	7.0%	24%

재무 분석

부채비율



[23.2Q 실적]

- 국내외 시설투자 진행을 위한 차입금 확대 되었으나, 부채총계는 지난 분기 유사한 수준으로 유지
- 이익잉여금 확대에 따른 부채비율 전분기 대비 감소
- CAM7의 신규 라인 가동에 따른 분기말 안전재고 증가

'23년 2분기 경영실적(HN)



손익 현황 (연결)

요약 손익계산서

(단위 : 억원)

과 목	22.2Q	23.1Q	23.2Q	QoQ(%)	YoY(%)
매출액	470	595	565	-5.0%	20%
매출원가	315	395	377	-4.6%	20%
영업이익	81	120	112	-6.7%	38%
(%)	17%	20%	20%	-	-
EBITDA	95	135	127	-5.9%	34%
(%)	20%	23%	22%	-	-

실적 분석

[23.2Q 실적]

- 미세먼지 사업부문 수요 확대 되었으나, 반도체 用 클린룸 케미컬 필터의 판매량 감소로 매출액 소폭 감소
- 온실가스 감축 사업 중심의 수주 확대되며, 2분기말 수주잔고는 1,201억 원 기록 (QoQ 82% 증가)

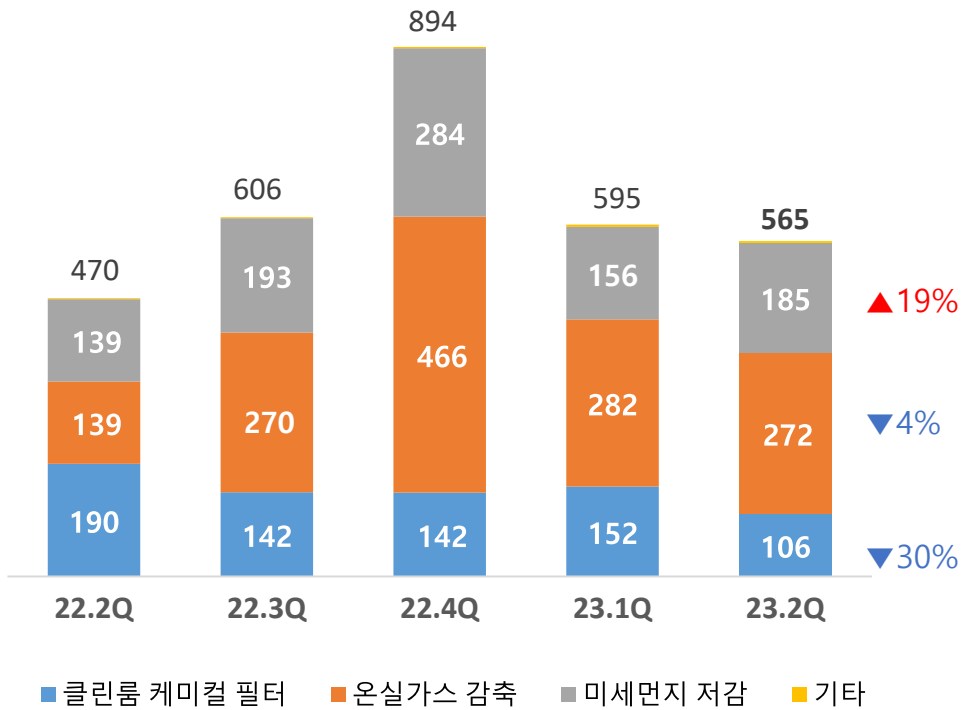
[23.3Q 전망]

- 클린룸 케미컬 필터 및 온실가스 감축 사업의 일시적 수요 약세가 예상 되나, 미세먼지 사업부문의 수요 확대가 이를 상회할 것으로 전망



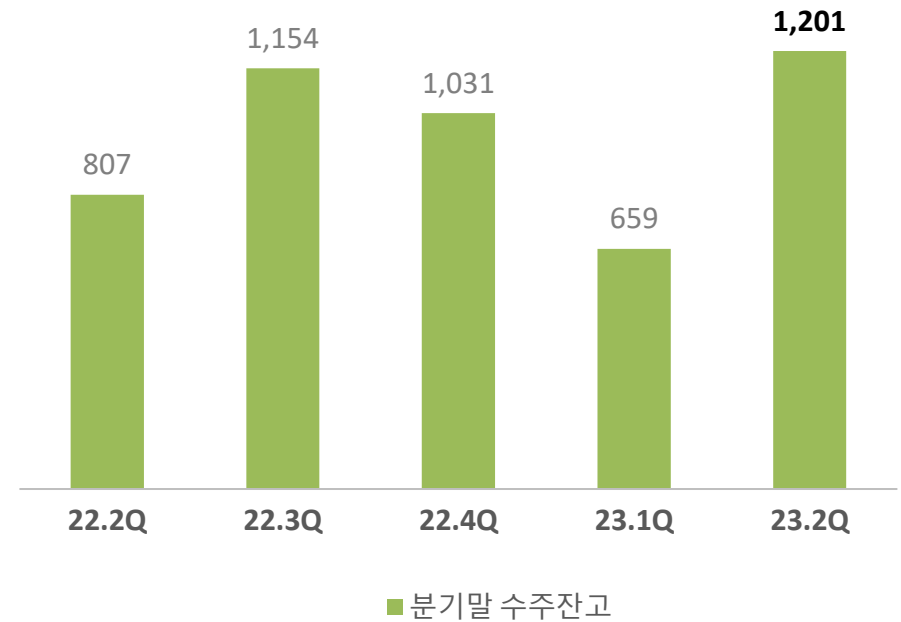
사업군별 매출

(단위 : 억원)



수주 잔고 추이

(단위 : 억원)





재무 현황 (연결)

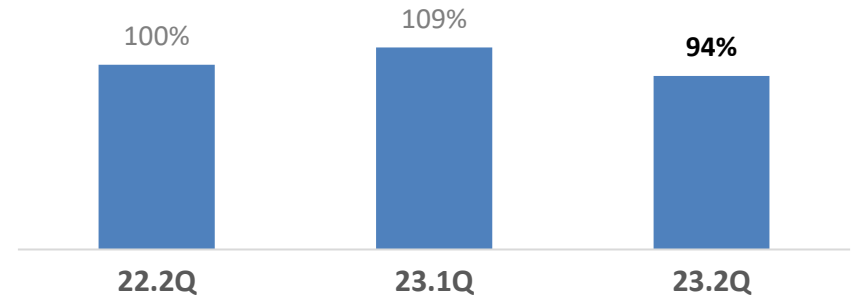
요약 재무상태표

(단위 : 억원)

과 목	22.2Q	23.1Q	23.2Q	QoQ(%)	YoY(%)
자 산 총 계	1,285	1,826	1,865	2.1%	45%
현금성자산	82	61	211	247%	158%
재고자산	141	190	141	-26%	0.2%
부 채 총 계	642	953	903	-5.2%	41%
차입금	325	415	515	24%	58%
자 본 총 계	643	873	962	10%	50%

재무 분석

부채비율



[23.2Q 실적]

- 매출채권 감소 및 단기차입금 증가 영향으로 분기말 현금성자산 보유 확대
- 매입채무 관리를 통한 부채비율 및 순차입금비율 안정화

Ⅱ. 가족사 사업 현황

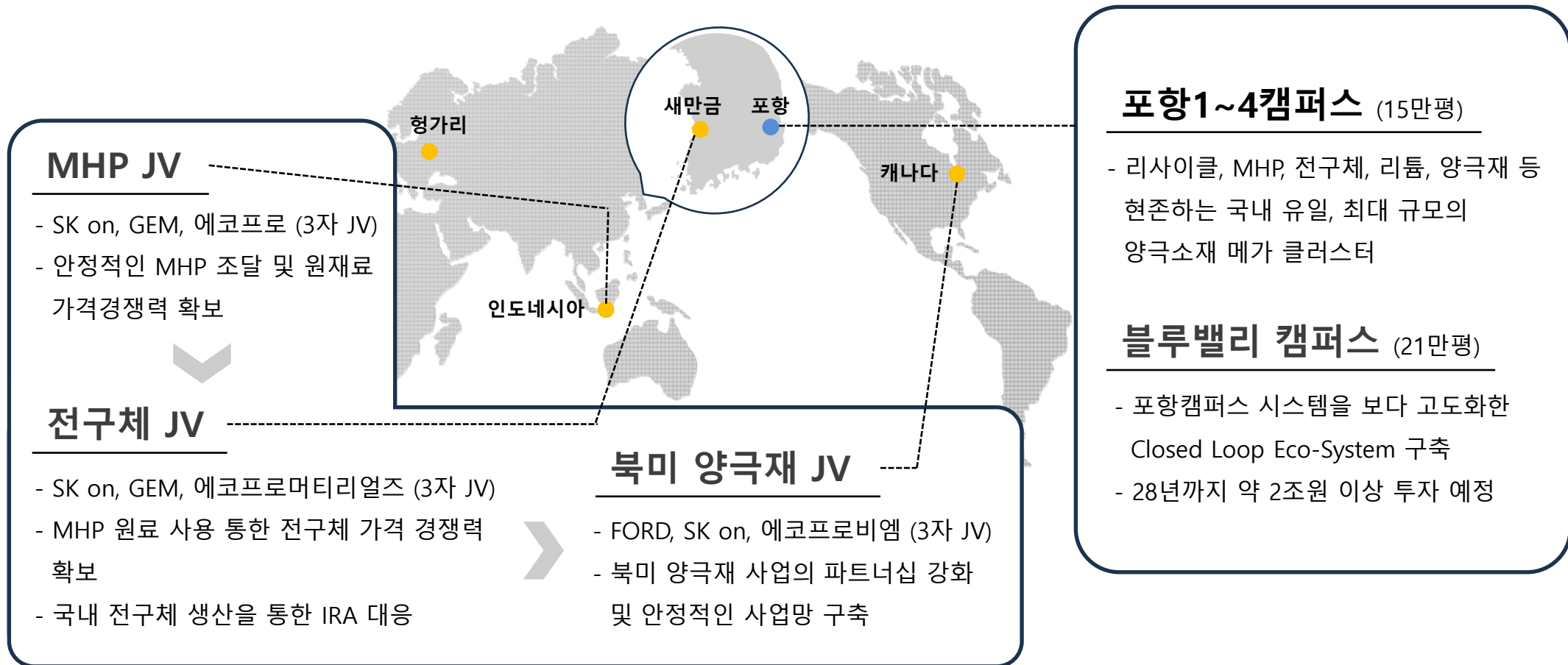
01 Closed Loop Eco-System 글로벌 사업 추진 현황

02 가족사 자금 조달 현황

03 에코프로에이치엔 신사업 준비 현황

Closed Loop Eco-System 글로벌 사업 추진 현황

- ✓ 국내 유일, 에코프로만의 수직계열화 시스템(Closed Loop Eco-System)을 글로벌 영역으로 점진적 확대
- ✓ 원재료 to EV OEM까지의 다수의 JV 설립 추진, 글로벌 공급망 안정화 구축



가족사 자금 조달 현황

- ✓ 다양한 자금 조달 방안을 성공적으로 완료, 전지재료 사업의 미래성장을 위한 자원 확보
- ✓ 전지재료사업의 핵심 원재료 확보를 위한 JV 설립 및 투자 확대 등 지주사 역할 확대

구 분	조달 규모(억원)	진행 상황	조달 방법	자금사용계획
EcoPro^{BM}	4,400	조달 완료 (`23.07)	전환사채 발행	<ul style="list-style-type: none"> • 북미, 유럽 양극재 생산거점 확보 • 안정적인 생산 및 판매 확대를 위한 운영자금 사용
EcoPro^{Innovation}	4,000 (Pre-Value 2.7조)	조달 완료 (`23.07)	유상증자 (보통주)	<ul style="list-style-type: none"> • 수요 증가 대응을 위한 리튬전환 생산능력 확대 • 스포츠팀 정광 사업 진출 등 Upstream 투자 추진
	1,000	조달 완료 (`23.07)	지주사 보유주식 매각 (이노베이션)	<ul style="list-style-type: none"> • 중장기 MHP 확보 강화를 위한 전략적 투자 추진 <ul style="list-style-type: none"> ↳ 인도네시아 니켈 제련소 (QMB Project) 지분 투자 ↳ MHP 추가 확보를 위한 3자 JV 동시 추진
EcoPro	1,000	조달 완료 (`23.07)	회사채 발행	<ul style="list-style-type: none"> • 가족사의 신사업 추진을 위한 자금조달 지원 • 차입금 상환 등 재무구조 안정화 추진

에코프로에이치엔 신사업 진행 현황

EcoPro HN

- ✓ 신사업 추진을 위한 에코프로에이치엔 제2캠퍼스 시설투자 진행 중 (진천 초평산업단지 / 1.5만평)
- ✓ 전지재료 사업 참여를 통한 가족사 내 시너지 효과 창출 및 미래성장 동력 확보

신사업 소개

도가니(Sagger)



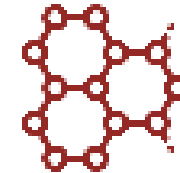
- 도가니 사용수명 확대를 통한 제품 경쟁력 강화 (기존사용횟수 대비 50~100% ↑)
- 가족사 공급 사업으로 안정적인 거래선 구축

양극재 도판트



- 양극재의 품질 및 안정성 향상을 위한 도판트 생산 내재화
- 외산품 대비 높은 가격 경쟁력을 확보, 가족사 및 외부 판매 공급 계획

전해액 첨가제



- 리튬염, P첨가제 등의 아이템으로 가족사의 양극소재 밸류체인 외 사업 포지션 구축
- 리튬사업과의 시너지 활용을 통한 안정적인 사업망 구축

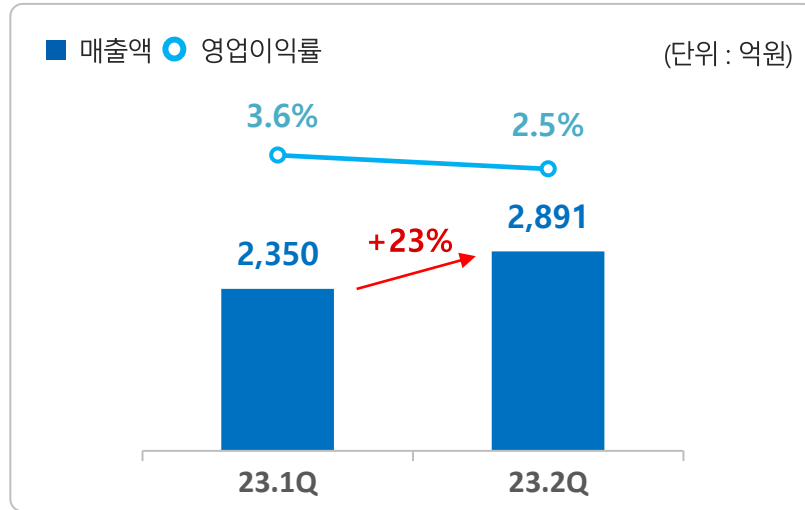
Ⅲ. Appendix

01 가족사 손익 현황

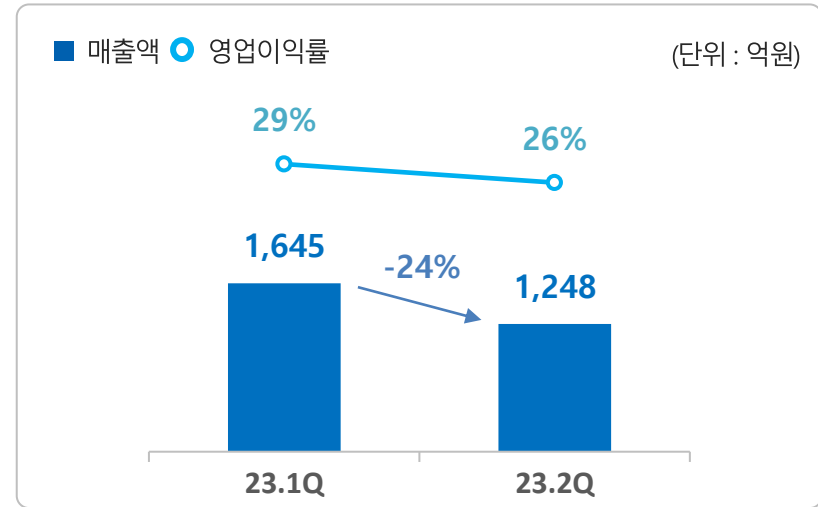
02 주요 가족사 재무 정보

가족사 손익 요약

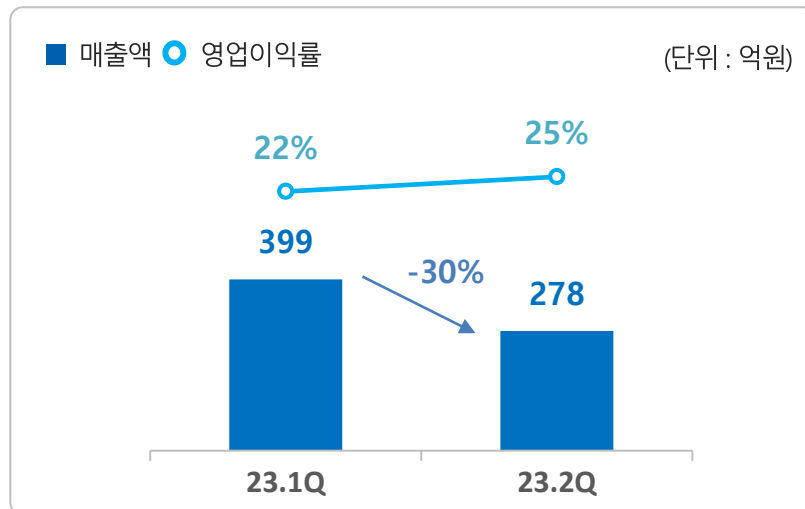
EcoPro Materials



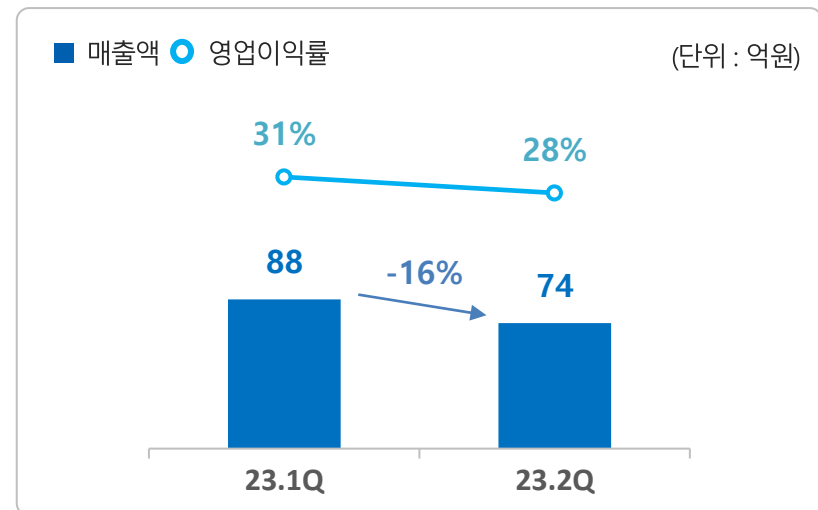
EcoPro Innovation



EcoPro CnG



EcoPro AP



주요 가족사 재무정보

재무상태표(연결)

(단위: 억원)

과 목	'21.4Q	'22.4Q	'23.1Q	'23.2Q
자 산 총 계	34,010	53,458	67,081	64,874
유동자산	16,197	31,626	43,311	37,532
현금및현금성자산	2,918	3,564	3,505	3,706
매출채권	2,855	9,522	12,372	11,659
재고자산	4,674	12,704	17,299	18,184
비유동자산	17,808	21,832	23,769	27,342
유형자산	10,863	16,295	18,092	21,650
부 채 총 계	17,037	28,240	37,206	36,797
유동부채	9,674	20,827	29,654	29,889
매입채무	1,119	7,056	8,827	7,021
단기차입금	4,044	7,557	13,288	17,293
비유동부채	7,363	7,413	7,552	6,908
장기차입금	5,090	5,574	4,942	5,240
자 본 총 계	16,974	25,218	29,875	28,077
지배기업의소유지분	11,442	13,078	17,123	13,974
자본금	120	126	129	133
비지배지분	5,532	12,140	12,752	14,103

포괄손익계산서(연결)

(단위: 억원)

과 목					2022			
	1Q	2Q	3Q	4Q		1Q	2Q	2023
매출액	6,806	12,318	16,317	20,956	56,397	20,644	20,172	40,816
매출원가	5,928	10,151	13,703	18,665	48,447	18,293	17,935	36,228
매출총이익	879	2,167	2,614	2,291	7,951	2,351	2,237	4,588
판매관리비	340	468	500	511	1,818	527	534	1,061
영업이익	539	1,699	2,114	1,780	6,132	1,824	1,703	3,527
(%)	7.9%	14%	13%	8.5%	11%	8.8%	8.4%	8.6%
EBITDA	701	2,095	2,422	2,118	7,336	2,131	2,064	4,195
(%)	10%	17%	15%	10%	13%	10%	10%	10%
영업외손익	-41	-577	22	-2,469	-3,066	3,572	-4,424	-852
세전이익	497	1,122	2,136	-689	3,066	5,396	-2,722	2,674
법인세비용(수익)	70	97	389	304	860	1,111	-549	562
당기순이익	428	1,024	1,747	-993	2,206	4,285	-2,172	2,113

※ 본 자료는 외부감사인의 최종 검토 과정에서 일부 내용이 달라질 수 있습니다.

주요 가족사 재무정보



재무상태표(연결)

(단위: 억원)

과 목	'21.4Q	'22.4Q	'23.1Q	'23.2Q
자 산 총 계	14,259	33,742	41,420	42,673
유동자산	7,391	22,743	29,152	27,462
현금및현금성자산	1,046	3,204	2,390	2,167
매출채권	2,474	8,774	11,470	9,663
재고자산	3,394	8,564	12,320	13,121
비유동자산	6,867	10,999	12,268	15,211
유형자산	6,388	10,035	11,228	14,117
부 채 총 계	8,297	18,860	25,816	25,973
유동부채	6,129	15,479	22,643	21,865
매입채무	1,423	7,361	9,638	7,478
단기차입금	2,650	3,778	7,953	10,657
비유동부채	2,168	3,381	3,172	4,107
장기차입금	1,935	3,133	2,892	3,850
자 본 총 계	5,961	14,882	15,604	16,700
지배기업의소유지분	5,517	13,634	14,056	14,692
자본금	115	489	489	489
비지배지분	444	1,248	1,548	2,008

포괄손익계산서(연결)

(단위: 억원)

과 목					2022			
	1Q	2Q	3Q	4Q		1Q	2Q	2023
매출액	6,625	11,871	15,632	19,448	53,576	20,110	19,062	39,172
매출원가	5,990	10,476	13,822	18,126	48,414	18,692	17,501	36,193
매출총이익	635	1,395	1,810	1,322	5,162	1,418	1,561	2,979
판매관리비	224	366	395	369	1,355	344	414	758
영업이익	411	1,029	1,415	953	3,807	1,073	1,147	2,220
(%)	6.2%	8.7%	9.1%	4.9%	7.1%	5.3%	6.0%	5.7%
EBITDA	563	1,190	1,567	1,137	4,456	1,251	1,369	2,620
(%)	8.5%	10%	10%	5.8%	8.3%	6.2%	7.2%	6.7%
영업외손익	-53	-133	-83	-313	-581	-125	-139	-264
세전이익	358	896	1,332	639	3,225	975	1,055	2,030
법인세비용(수익)	54	118	236	91	499	171	230	401
당기순이익	304	778	1,096	548	2,727	804	825	1,629

※ 본 자료는 외부감사인의 최종 검토 과정에서 일부 내용이 달라질 수 있습니다.

주요 가족사 재무정보



재무상태표(연결)

(단위: 억원)

과 목	`21.4Q	`22.4Q	`23.1Q	`23.2Q
자 산 총 계	1,290	1,841	1,826	1,865
유동자산	842	1,259	1,252	1,274
현금및현금성자산	74	95	61	211
매출채권	407	979	969	901
재고자산	171	157	190	141
비유동자산	448	581	574	590
유형자산	343	468	461	484
부 채 총 계	662	976	953	903
유동부채	580	887	855	809
매입채무	227	418	253	218
단기차입금	325	325	415	515
비유동부채	82	89	98	94
자 본 총 계	628	865	873	962
자본금	77	77	77	77

포괄손익계산서(연결)

(단위: 억원)

과 목					2022			
	1Q	2Q	3Q	4Q		1Q	2Q	2023
매출액	213	470	606	894	2,182	595	565	1,160
매출원가	164	315	403	606	1,488	395	377	772
매출총이익	49	154	203	287	694	200	188	388
판매관리비	45	73	74	89	280	81	76	157
영업이익	4	81	130	199	414	120	112	232
(%)	1.9%	17%	21%	22%	19%	20%	20%	20%
EBITDA	17	95	144	214	471	135	127	262
(%)	8%	20%	24%	24%	22%	23%	22%	23%
영업외손익	-1	1	-3	-6	-10	1	-6	-5
세전이익	3	81	127	193	404	120	106	226
법인세비용(수익)	1	11	26	43	80	23	21	44
당기순이익	2	70	102	149	324	97	84	181

※ 본 자료는 외부감사인의 최종 검토 과정에서 일부 내용이 달라질 수 있습니다.

EcoPro

Advance To The World