

2023 2분기 실적 발표

2023. 7. 27



유의사항



본 자료는 **한국 채택 국제회계기준**에 의해 작성된 연결 기준의 영업실적입니다.

본 자료는 DL이앤씨의 '23년 2분기 실적은 외부감사인의 검토가 완료되지 않은 상태에서 투자자 편의를 위하여 작성된 자료이며, 본 자료의 일부는 외부 감사인의 검토 과정에서 일부 변경될 수 있습니다.

이러한 불확실성으로 인해 회사의 실제 미래 실적은 본 자료에 명시되어 있거나, 묵시적으로 포함된 내용과 중대한 차이가 있을 수 있음을 양지하여 주시기 바랍니다.

2023년 2분기 실적 발표

Contents

- 01 실적 Highlights
- 02 Summary
- 03 수 주
- 04 매출
- 05 영업이익
- 06 원가율

2분기 연결 신규수주는 **2.2조원**으로 상반기 누적 수주 **5.5조원** 달성
(전년 상반기 대비 +23%↑)
- 수주 잔고는 **27.2조원** (전년 말 대비 +3%↑)



2분기 매출은 **2.0조원** 으로 상반기 누적 **3.8조원** 달성
(전년 상반기 대비 +12.6%↑)
- 플랜트 본부, 해외법인 및 DL건설 등 연결 종속회사 매출 증가에 기인



2분기 영업이익은 **719억원**으로 상반기 누적 1,620억원 기록
(전년 상반기 대비 -37.8%↓)
- 일부 현장의 일회성 비용 발생 등 주택 부문의 이익 감소 영향이 크나,
주택 원가율은 직전 분기를 Peak로 하향 안정화



2분기말 부채비율 **89%**, 순현금 **1.0조원**의 업계 최고수준의 재무 안정성 지속



02 Summary (실적)



(단위 : 억원)

구 분	'22년 2Q	'23년 2Q	변 동	'22년 2Q YTD	'23년 2Q YTD	변 동
신규수주	33,926	22,375	-34.0%	44,818	55,137	+23.0%
매 출	18,770	19,706	+5.0%	33,917	38,206	+12.6%
매출총이익	2,401	1,914	-20.3%	4,732	3,843	-18.8%
영업이익	1,346	719	-46.6%	2,604	1,620	-37.8%
영업이익률	7.2%	3.6%	-3.6%p	7.7%	4.2%	-3.5%p
세 전 이익	1,697	632	-62.8%	3,155	1,894	-40.0%
당기순이익	1,160	355	-69.4%	2,188	1,293	-40.9%

02 Summary (재무상태)



(단위 : 억원)

구 분	'22년 기말	'23년 2Q말	변 동
자산총계	89,747	90,048	+301
부채총계	42,822	42,284	-538
자본총계	46,925	47,764	+839
부채비율	91%	89%	-2%p
현금/현금성자산	22,697	22,147	-550
차입금	10,980	11,919	+939
순현금	11,717	10,228	-1,489



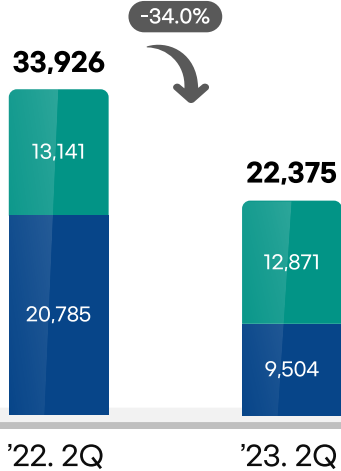
Keypoint

- 2분기 연결 신규 수주는 **2.2조원**으로, 상반기 누적으로는 전년 比 **+23.0%** 증가한 5.5조원 기록
- 2분기말 수주 잔고는 **27.2조원**으로, 전년말 대비 **+2.5%** 증가 (지난해 연결매출액의 3.6배)

2Q 신규 수주

DL이앤씨 DL건설

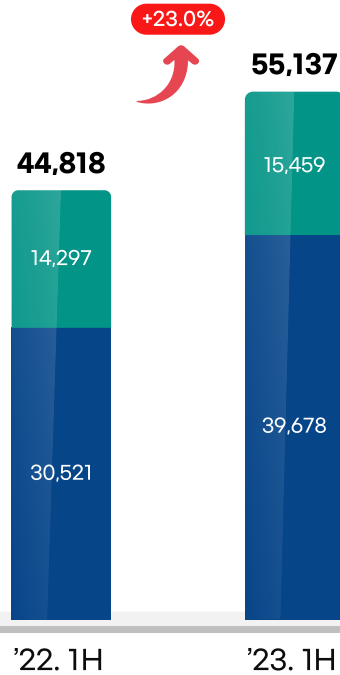
(단위 : 억원)



2Q 누적 신규 수주

DL이앤씨 DL건설

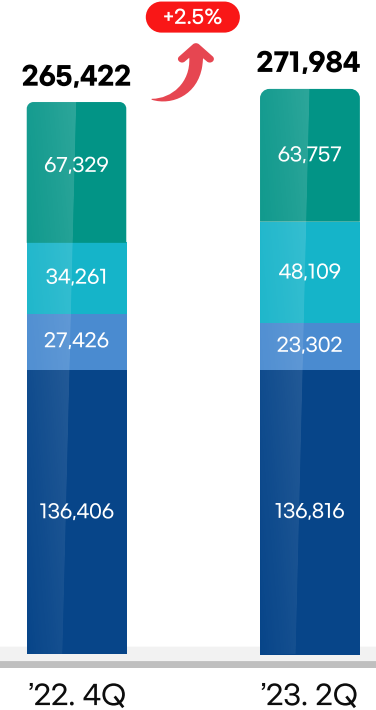
(단위 : 억원)



2Q말 수주 잔고

주택 토목 플랜트 DL건설

(단위 : 억원)





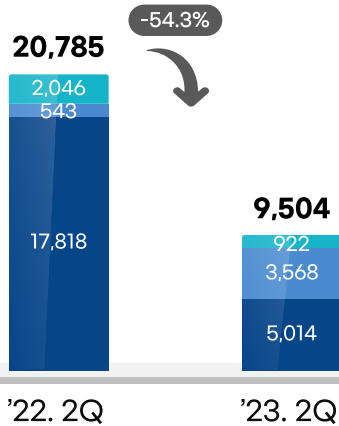
Keypoint

- 2분기 별도 수주는 일부 프로젝트 수주 시점 이연으로 9,504억원에 그쳤으나 상반기 누적 수주는 토목, 플랜트 실적 확대에 힘입어 전년동기 比 **+30.0%** 증가
- 주택 신규 수주도 3Q 인식 예정인 백현 마이스 사업 감안 시, 실질적으로는 큰 폭의 증가세 시현 중

2Q 신규 수주

■ 주택 ■ 토목 ■ 플랜트

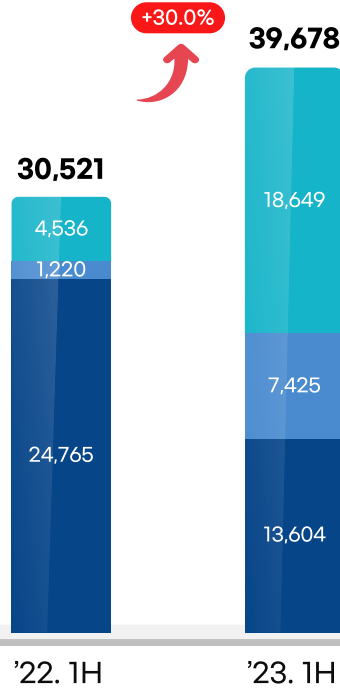
(단위 : 억원)



2Q 누적 신규 수주

■ 주택 ■ 토목 ■ 플랜트

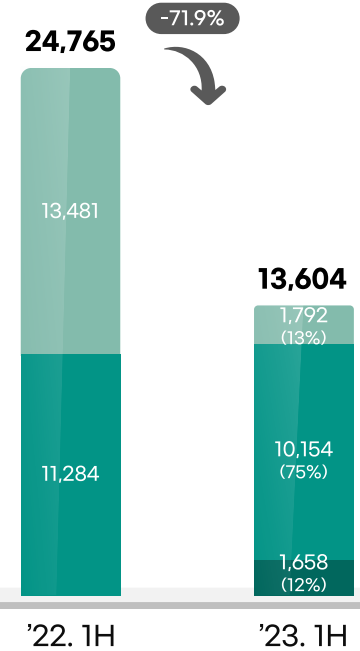
(단위 : 억원)



주택 부문별 신규 수주

■ 디벨로퍼 ■ 도시정비 ■ 일반도급

(단위 : 억원)



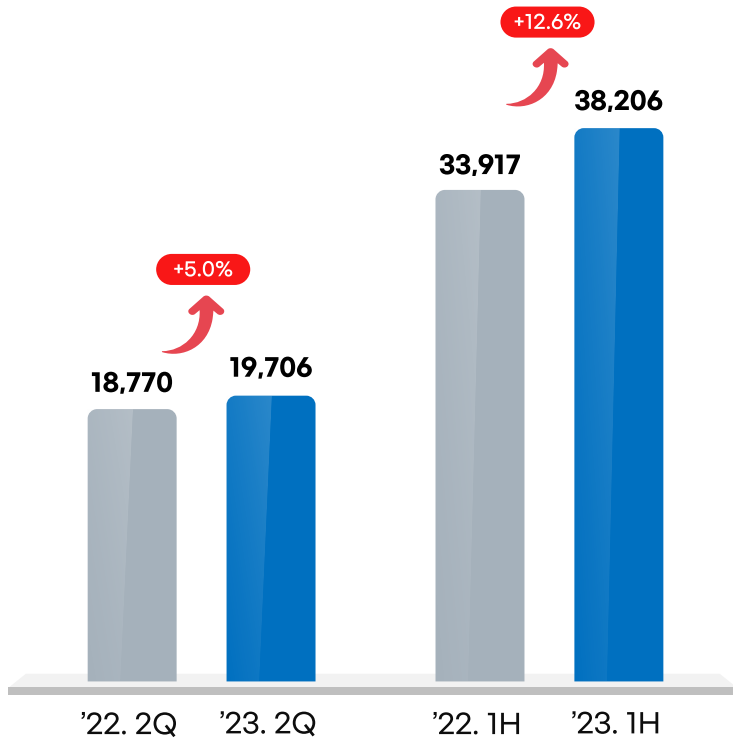


Keypoint

☞ 2분기 연결 매출은 해외법인 및 자회사 DL건설의 매출 증가에 힘입어 전년 동기대비 **+5.0%** 증가했으며, 상반기 누적 매출은 전년 동기대비 **+12.6%** 증가한 3조 8,206억원 달성

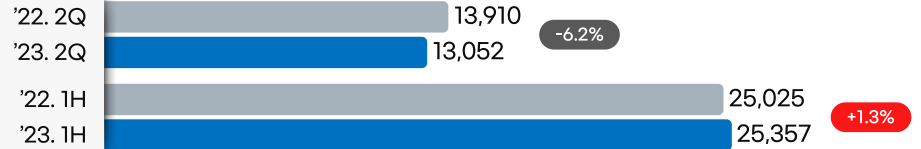
매출(연결)

(단위 : 억원)

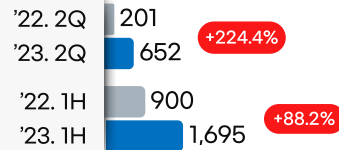


DL이앤씨 (별도)

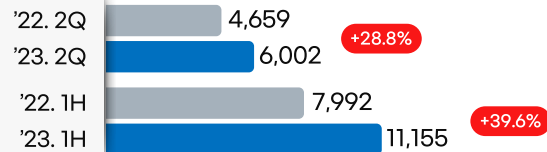
(단위 : 억원)



DL이앤씨 (해외)



DL건설



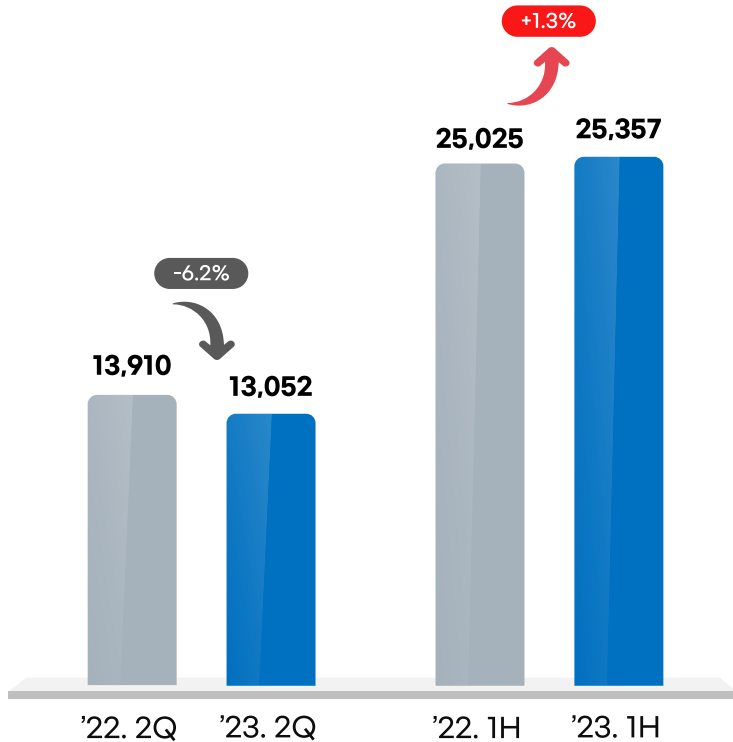


Keypoint

☞ 2분기 별도 매출은 주택부문의 착공 지연에 따른 실적 감소 영향으로 전년 동기대비 **-6.2%** 하락했으나, 상반기 누적 기준으로는 주택 및 토목 매출 감소를 플랜트 실적 증가로 상쇄하며 전년동기 대비 **+1.3%** 증가

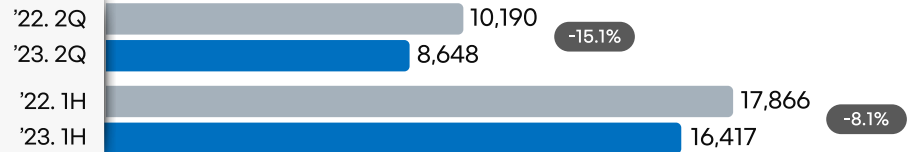
매출(별도)

(단위 : 억원)

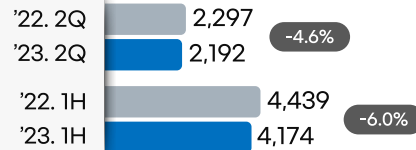


주택

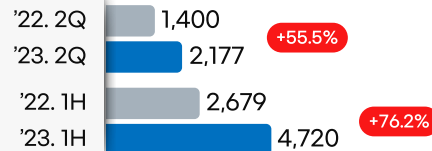
(단위 : 억원)



토목



플랜트



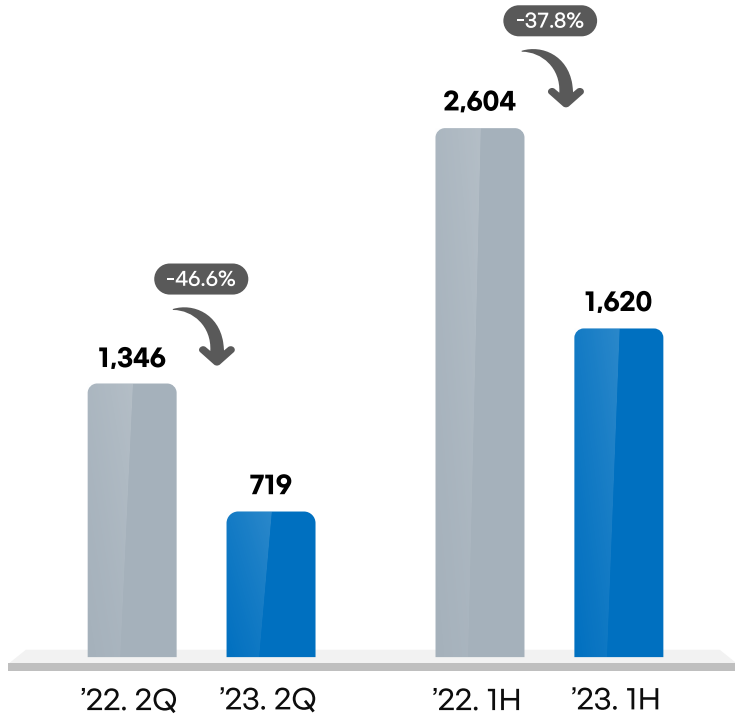


Keypoint

2분기 영업이익 감소는 원자재 가격 및 외주비 상승분의 주택 원가율 추가 반영에 따른 DL이앤씨 별도 실적 하락에 기인

영업이익 (연결)

(단위 : 억원)




DL이앤씨 (별도)


(단위 : 억원)



DL이앤씨 (해외)



DL건설

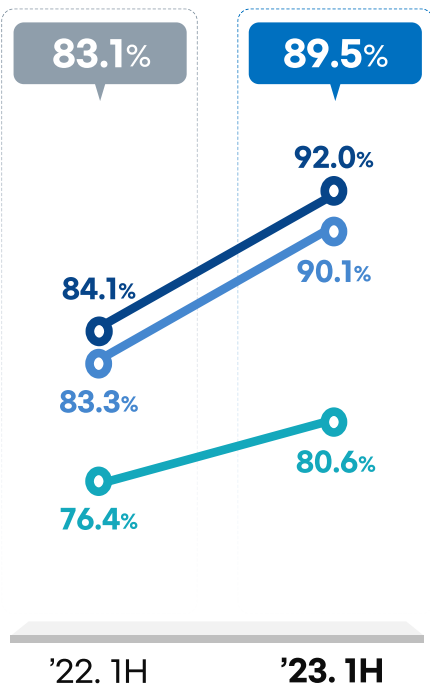


Keypoint

- 2분기 누적 원가율은 전년동기 대비 **+6.4%p** 상승한 **89.5%** 기록
- 다만, 주택 원가율은 지난 1분기를 Peak로 하락추세로 전환되었으며, 하반기 이후 추가 안정화 전망

2Q 누적 원가율

● 주택 ● 토목 ● 플랜트



최근 분기별 원가율 Trend

● 주택 ● 토목 ● 플랜트

