



EUGENE TECHNOLOGY



2023.1Q

FORWARD LOOKING STATEMENT

본 자료에 포함된 향후 전망은 본사, 자회사 및 관계사 등에 대한 외부감사인의 회계감사가 완료되지 않은 상태에서 투자자 여러분의 편의를 위해 작성된 자료이므로, 그 내용 중 일부는 회계감사과정에서 달라질 수 있음을 양지하시기 바랍니다.

또한 본 자료는 미래에 대한 "예측정보"를 포함하고 있습니다. 이는 과거가 아닌 미래의 사건과 관계된 것으로 회사의 향후 예상되는 경영현황 및 재무실적을 의미하고, 표현상으로는 '예상', '전망', '계획', '기대' 등과 같은 단어를 포함합니다.

"예측정보"는 그 성격상 불확실한 사건들을 언급하는데, 이러한 불확실성으로 인해 회사의 실제 미래 실적은 "예측정보"에 명시적 또는 묵시적으로 포함된 내용과 중대한 차이가 있을 수 있음을 양지하시기 바랍니다.

This document is provided for the convenience of investors only, before the external audit is completed. The audit outcomes may cause some parts of this document to change.

This document contains "forward-looking statements" - that is, statements related to future, not past, events. In this context,

"forward-looking statements" often address our expected future business and financial performance, and often contain words

such as "expects", "anticipates", "intends", "plans", "believes", "seeks" or "will".

"Forward-looking statements" by their nature address matters that are, to different degrees, uncertain.

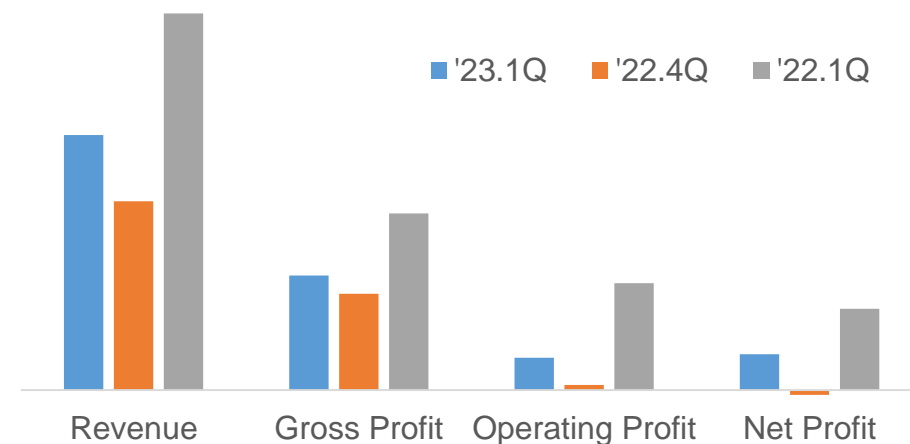
These uncertainties may cause our actual results to be materially different from those expressed in this document.

2023.1Q RESULT

Summary of Sales & Profit

(Unit: Mill. KRW)

	'23.1Q	'22.4Q	'22.1Q	QoQ	YoY
Revenue	77,541	57,379	114,555	35%	-32%
GP	34,791	29,275	53,731	19%	-35%
OP	9,742	1,533	32,464	535%	-70%
Net Profit	10,842	-1,465	24,668	N/A	-56%



- 수요 약세에 따른 고객사 투자 감소/지연 추세 지속
- 고객사들, 선단공정 전환 및 업그레이드에 집중

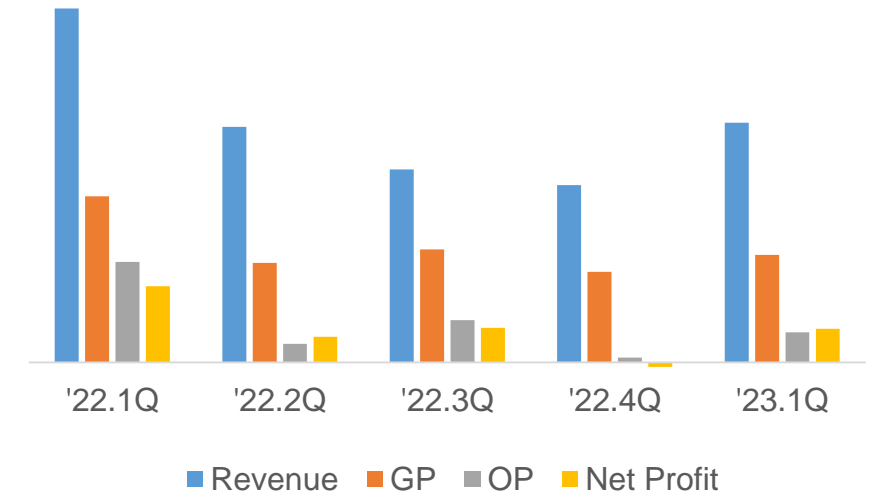
- 당사 2023 판매는 DRAM향 집중 전망
- 신규 장비 개발 및 개선 위해 R&D 증가

SALES & P/L

Change in sales and operating profit

(Unit: Mill. KRW)

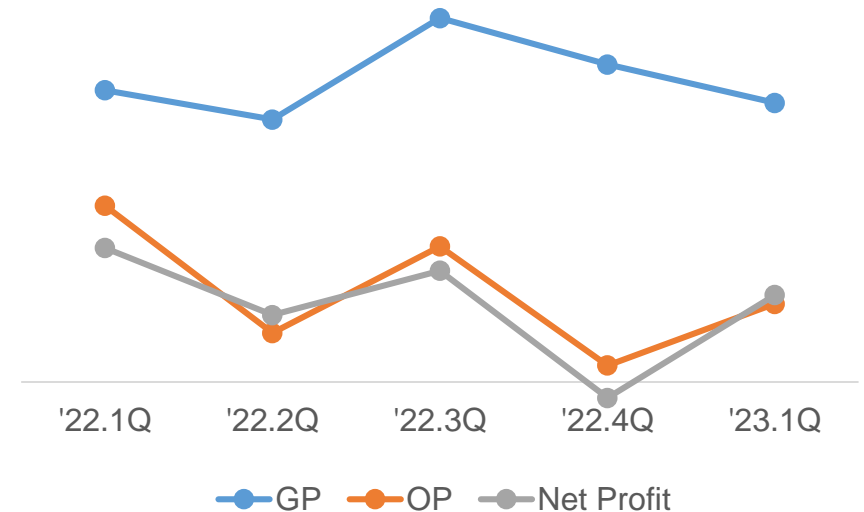
	'22.1Q	'22.2Q	'22.3Q	'22.4Q	'23.1Q
Revenue	114,555	76,234	62,464	57,379	77,541
GP	53,731	32,164	36,536	29,275	34,791
OP	32,464	6,028	13,616	1,533	9,742
Net Profit	24,668	8,213	11,180	-1,465	10,842



Profitability Index

(Unit: %)

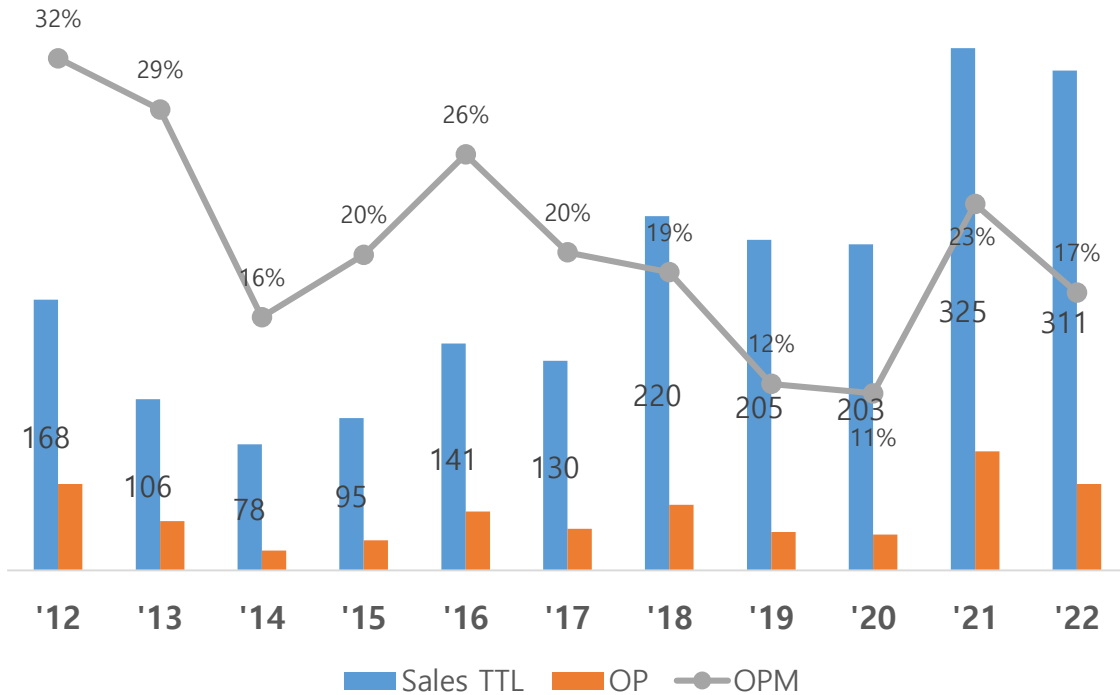
	'22.1Q	'22.2Q	'22.3Q	'22.4Q	'23.1Q
Gross %	46.9%	42.2%	58.5%	51.0%	44.9%
OP %	28.3%	7.9%	21.8%	2.7%	12.6%
Net %	21.5%	10.8%	17.9%	-2.6%	14.0%



Revenue & Profit

Revenue & Profit

(Unit: Bill. Won, %)



Sales by Application

(Unit: %)

