

kt skylife 2022년 4분기 실적발표

Investor Relations | 2023.02.08.

kt skylife

유의사항

본 자료는 (주)케이티스카이라이프의 2022년 4분기 외부감사인 검토 전 추정재무실적 및 영업성과에 대한 내용을 포함하고 있습니다. 확정된 과거자료 이외의 모든 재무 및 경영성과와 관련된 자료는 추정자료이므로, 향후 변경될 수도 있음을 알려드립니다.

따라서 (주)케이티스카이라이프는 본 자료에 서술된 재무 및 영업실적 자료의 정확성과 완벽성에 대해서 암묵적으로든 또는 명시적으로든 보장할 수 없습니다.

또한 본 자료에 서술된 내용이 (주)케이티스카이라이프의 실제 실적과 차이가 있을 수 있습니다. (주)케이티스카이라이프는 본 자료의 작성일 현재의 사실만을 기술한 것이며, 향후 변경되는 사항이나 새로운 정보와 관련된 자료를 현행화할 책임은 없습니다.

본 자료와 관련하여 추가적인 문의사항이 있으시면, (주)케이티스카이라이프 재무회계팀으로 문의해 주시기 바랍니다.

Tel : 82-2-2003-3268, 3117

Fax : 82-2-2003-3299

Contents

1 **Financial Highlights**

2 **Business Highlights**

첨부 **Appendix**

Contents

1 **Financial Highlights**

2 **Business Highlights**

첨부 **Appendix**

01 Financial Highlights – 전체 손익

'22년 영업이익 632억원 (YoY -13.5% ↓), EBITDA 1,859억원 (YoY 15.2% ↑)

- **영업수익** : 연간 1조원(연결기준) 돌파, 모바일/인터넷 순증 가입자 27.1만 증가 영향 4Q 최대 영업수익 달성 등 매분기 지속 상승
- **영업이익** : 오리지널 콘텐츠 투자에 따른 상각비 증가, HCN 인수 고객관계 상각, 모바일/인터넷 가입자 단기 확보 영향
 ※ 4Q 영업이익 : 스카이라이프TV 무형자산상각비 증가(223Q 73억 → 4Q 143억), 연말 협상 완료(프로그램 사용료, 홈쇼핑 등) 영향, 미디어지니 합병관련 비용 증가
- **EBITDA** : 상각비, 고객관계 등 평가성 항목이 제외되는 EBITDA는 전년대비 245억 증가한 1,859억원으로 현금창출력은 증가

재무현황 요약 (연결 기준)

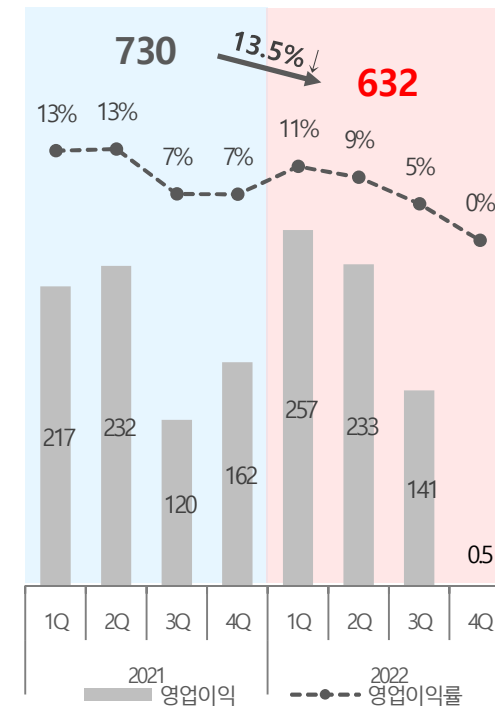
(* K-IFRS 연결, 단위: 억원)

구분	FY 2021 ¹⁾					FY 2022						
	1Q	2Q	3Q	4Q	합계	1Q	2Q	3Q	4Q	YoY	QoQ	합계
영업수익	1,669	1,751	1,784	2,428	7,632	2,408	2,542	2,681	2,711	11.6%	1.1%	10,342
영업비용	1,453	1,519	1,664	2,267	6,902	2,151	2,309	2,539	2,711	19.6%	6.8%	9,710
영업이익	217	232	120	162	730	257	233	141	0.5	-99.7%	-99.7%	632
Margin	13%	13%	7%	7%	10%	11%	9%	5%	0%	-99.7%	-99.7%	6%
EBITDA	414	432	319	451	1,614	542	519	436	362	-19.6%	-16.8%	1,859
Margin	25%	25%	18%	19%	21%	23%	20%	16%	13%	-28.0%	-17.8%	18%
당기순익	172	213	96	142	623	188	166	99	-222	-256.5%	-324.8%	231
Margin	10%	12%	5%	6%	8%	8%	7%	4%	-8%	-240.2%	-322.2%	2%

1) HCN 손익은 21.4Q 부터 연결 반영

영업이익 (연결 기준)

(* K-IFRS 연결, 단위: 억원)



01 Financial Highlights – 플랫폼 부문 (스카이라이프+HCN)

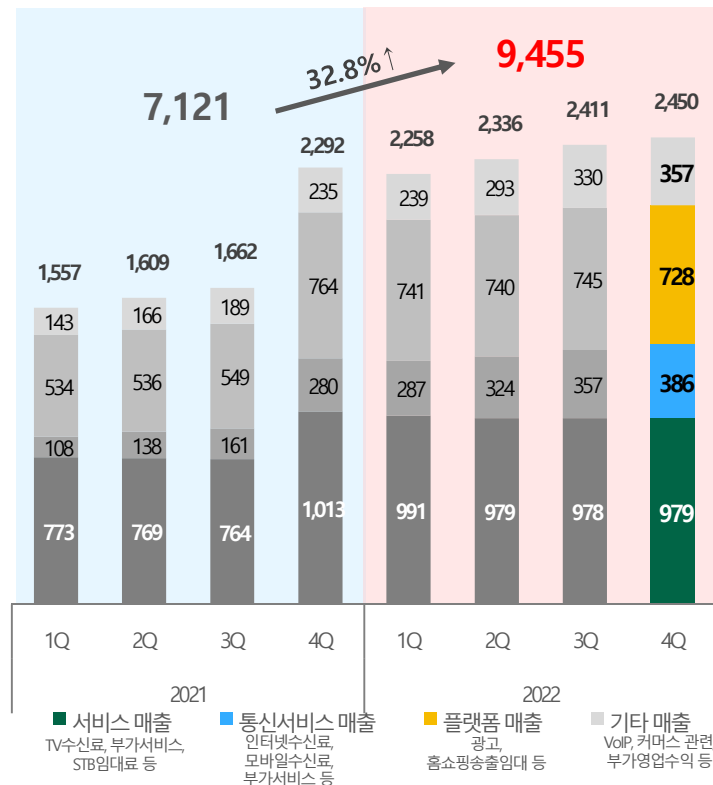
'22년 플랫폼 부문 영업수익 9,455억원 (YoY 32.8% ↑), 가입자 589만명 (YoY 2.0% ↑, QoQ 0.4% ↑)

- **영업수익**: HCN 인수로 플랫폼 부문 매출 30% 상승, TV서비스매출 유지, 모바일/인터넷 가입자 증가로 통신서비스매출 급성장(연간 YoY 97.3% ↑), 송출대행 및 커머스 사업 확대로 기타 매출 성장(연간 YoY 59% ↑)
- **가입자**: 본격적 TPS 가입자 모집으로 GTS 가입자 순감 추세에도 불구하고, 플랫폼 부문 전체 가입자는 HCN 인수 이후 11만 가입자 증가



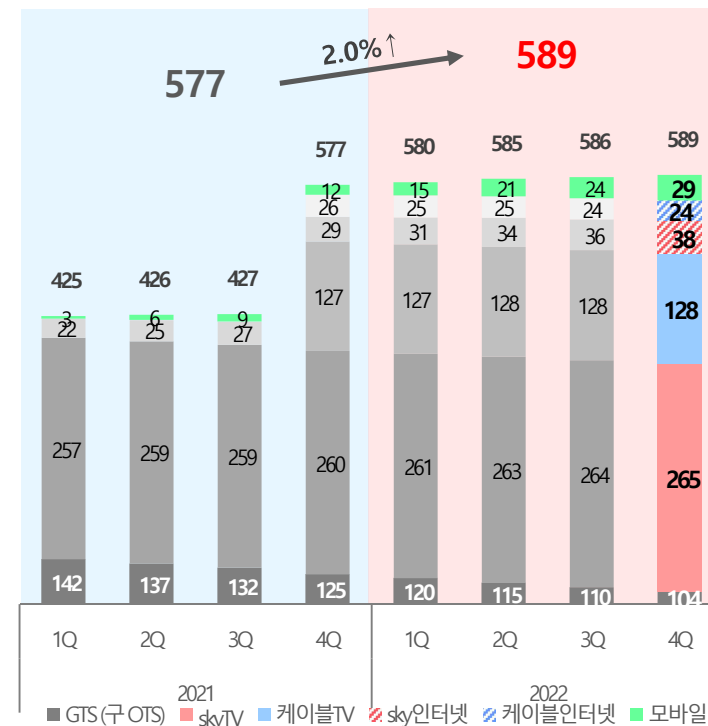
영업수익 (연결 기준)

(* K-IFRS 연결, 단위: 억원)



전체가입자 (skylife + HCN)

(* 단위: 만명)

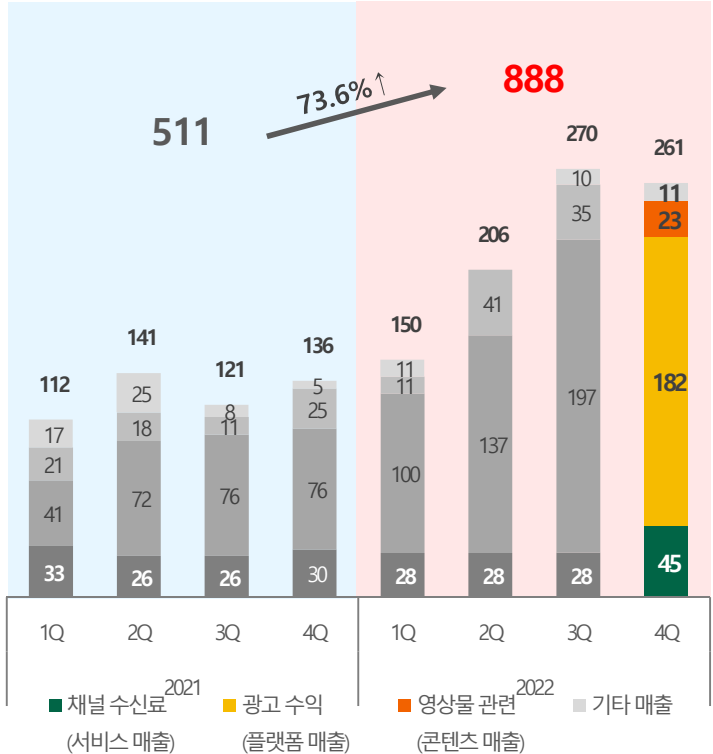


01 Financial Highlights – 콘텐츠 부문 (스카이라이프TV)

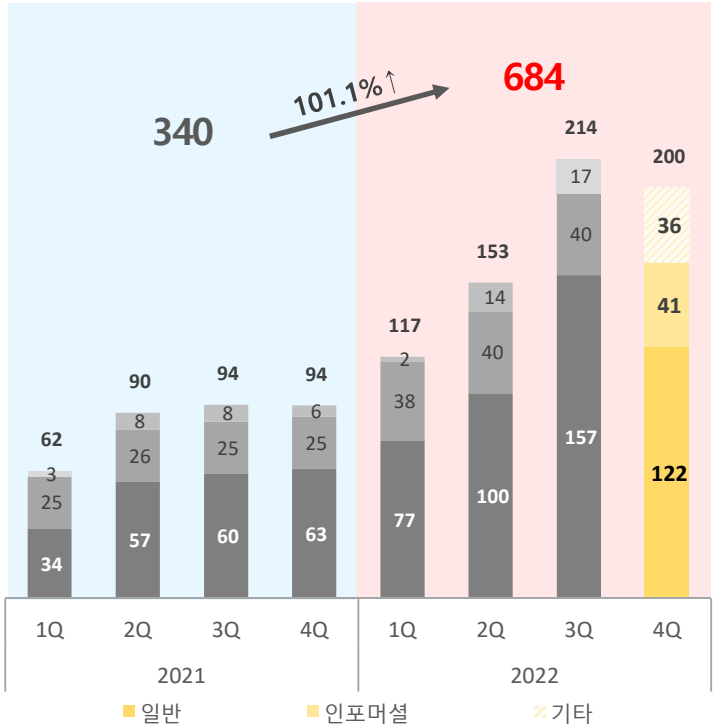
'22년 콘텐츠 부문 영업수익 888억원 (YoY 73.6% ↑), 광고수익 684억원 (YoY 101.1% ↑)

- **영업수익** : 본격적인 오리지널 콘텐츠의 투자(드라마는 5월 이후), 미디어지니 합병(11월) 등 공격적 성장전략으로 2nd tier 1위 사업자로 변신
- **광고수익** : 드라마 콘텐츠 수급과 기존 예능 콘텐츠 흥행 지속 등 채널시청률 상승에 힘입어 전년대비 2배 성장 (340억 → 684억, 별도)

콘텐츠 부문 영업수익 (연결 기준)
(* K-IFRS 연결, 단위: 억원)



광고수익의 성장 (별도 기준)
(* 단위: 억원)

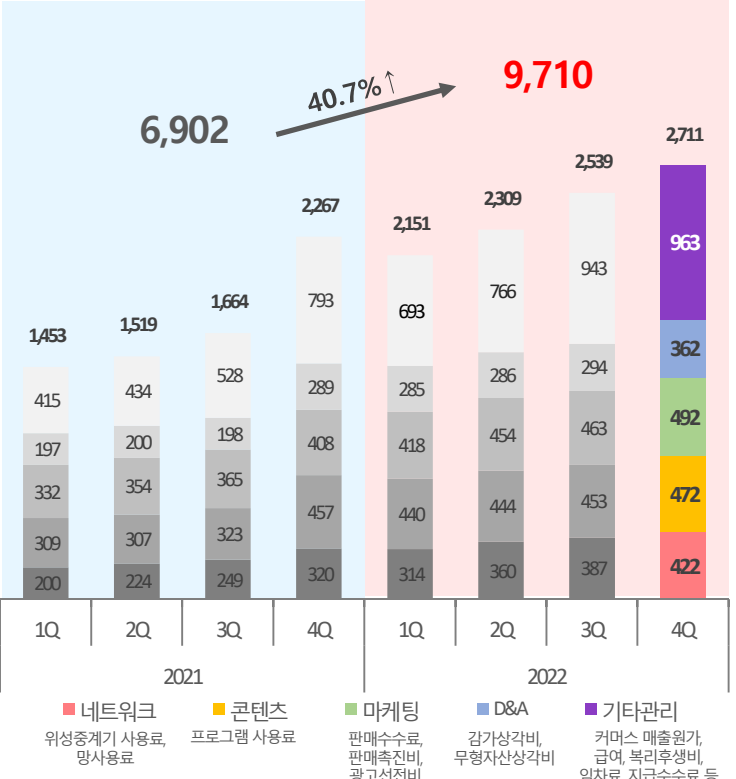


01 Financial Highlights – 영업비용 (플랫폼 & 콘텐츠 부문)

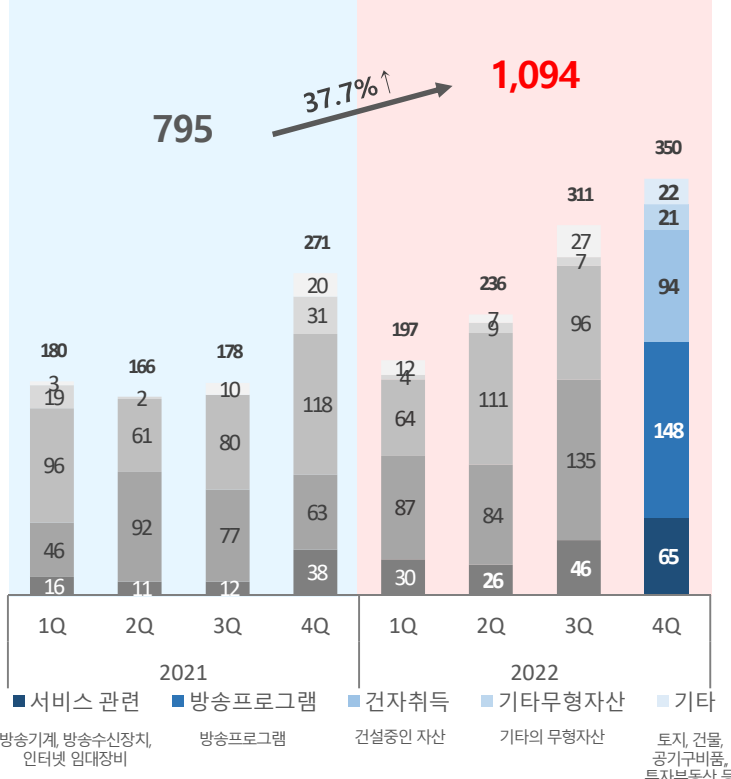
'22년 영업비용 9,710억원 (YoY 40.7% ↑), CAPEX 1,094억원 (YoY 37.7% ↑)

- **영업비용** : 오리지널 콘텐츠 투자, 고객관계 등 상각비 증가, 모바일/인터넷 가입자 순증으로 네트워크 및 마케팅 비용 증가, 커머스 및 송출대행 등 매출 연동성 비용 증가, 미디어지니 합병 이후 관련 고정비용 반영
- **CAPEX** : 백석 방송센터 이전, 송출대행 설비 투자 및 스카이라이프TV 콘텐츠 투자 등 성장을 위한 투자 확대

영업비용 (연결 기준) (* K-IFRS 연결, 단위: 억원)



CAPEX (연결 기준) (* K-IFRS 연결, 단위: 억원)



Contents

1 **Financial Highlights**

2 **Business Highlights**

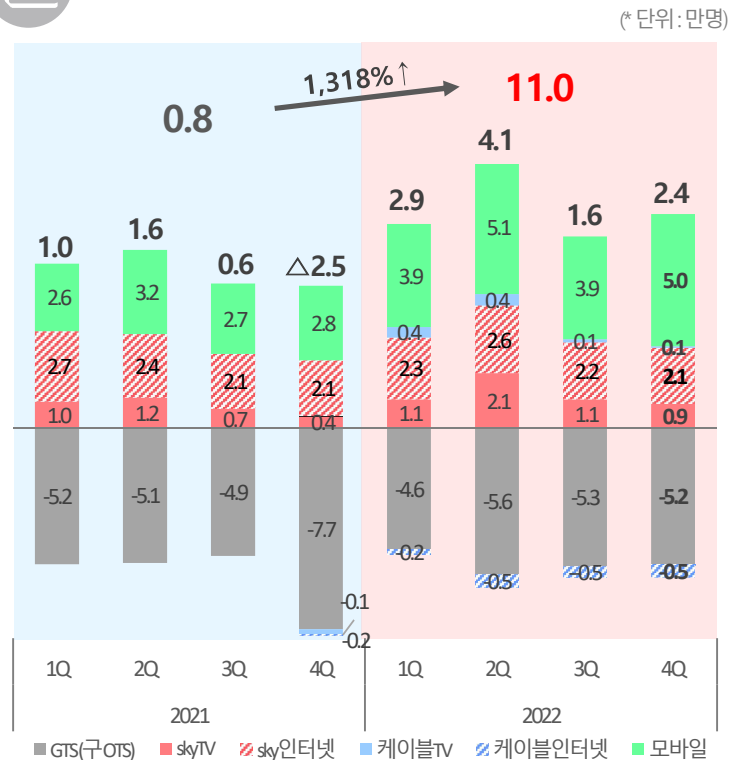
첨부 **Appendix**

02 Business Highlights – 플랫폼 부문(가입자)

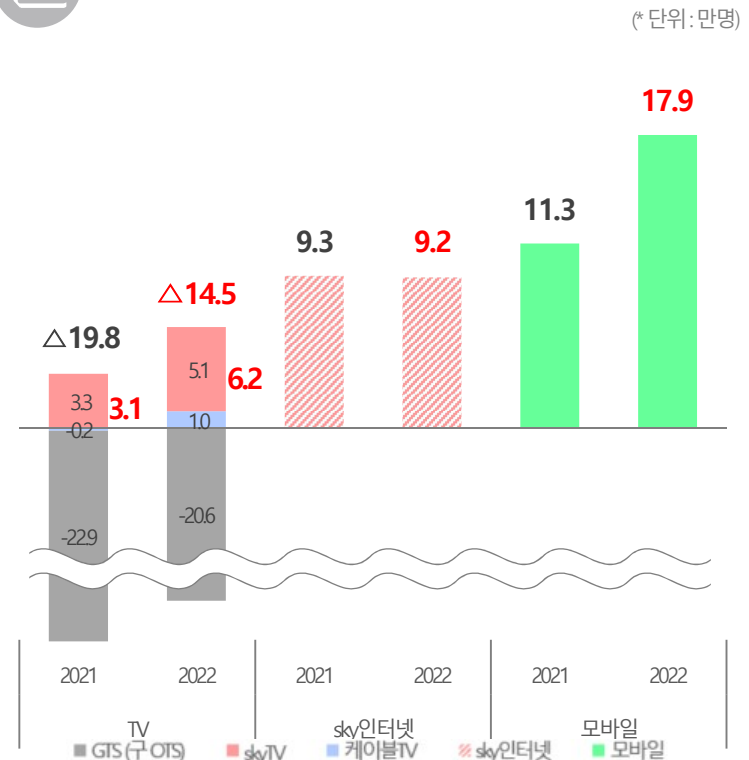
HCN 인수 이후 다양한 가입자 모집 전략을 통해 TPS(skyTV, 모바일, 인터넷) 가입자는 전년대비 모두 증가

- **분기별 비교** : '22년 연간 11만 순증 달성으로 전년대비 14배 이상 증가, 분기별 평균 2.5만 가입자 이상 증가('21년 0.2만 → '22년 2.7만)
- **연간 상품별 비교** : GTS 순감폭('21년 △22.9만 → '22년 △20.6만) 감소, skyTV와 케이블TV가입자 2배 성장('21년 3.1만 → '22년 6.2만)
모바일/인터넷 가입자는(HCN 가입 경로 포함) 1.3배 증가('21년 20.6만 → '22년 27.1만)

분기별 순증 가입자 비교



연간 상품별 순증가입자 비교

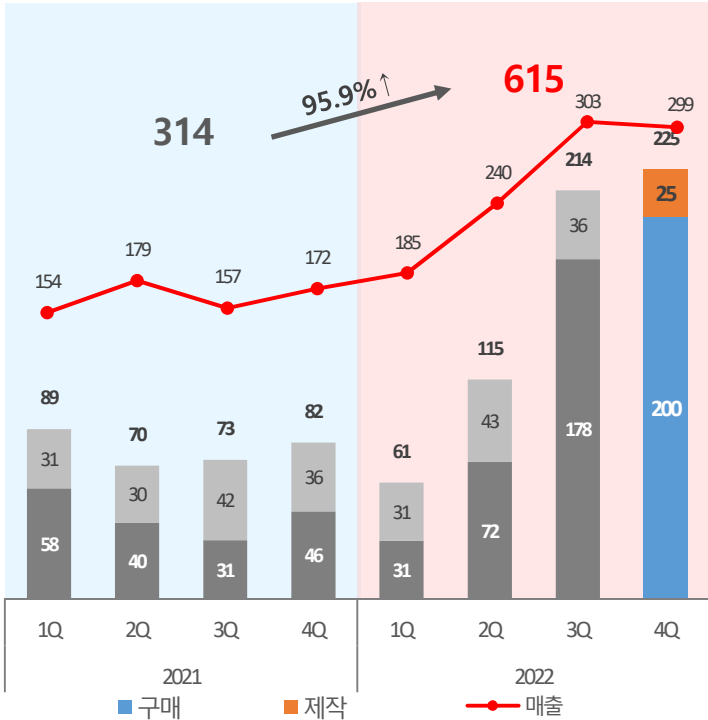


02 Business Highlights – 콘텐츠 부문(ENA)

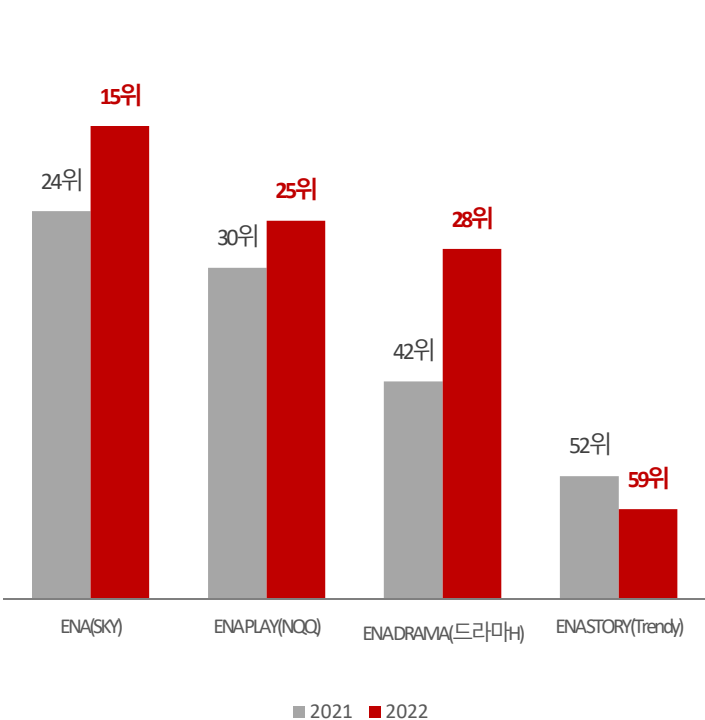
콘텐츠 투자가 본격화 되며 연간 채널 시청률 순위 상승

- '22년 수목드라마 5편 방영, 오리지널 예능 11편 이상 제작 등 콘텐츠 투자에 박차를 가한 한해
- '21년 대비 '22년 ENA와 ENAplay 채널의 누적 시청률 순위가 평균 7위 상승하며 ENA 브랜드의 가치 상승(전체 채널 중, 개인2049 채널 시청률 순위)

콘텐츠 투자 및 매출 현황 (별도 기준) (* 단위: 억원)



ENA계열 채널 연간 누적 시청률 순위 (* 단위: 개인2049 채널 누적 시청률 순위)



02 Business Highlights – 콘텐츠 라인업(2023)

오리지널 예능 : 스카이라이프TV 제작 / ENA 방영

<p>효자촌</p>  <p>▶ PD: 남규홍 ▶ 출연진: 데프콘, 안영미, 양치승 ▶ 방영채널: ENA ▶ 효도 버라이어티 ▶ 방영시점: 2022.12</p>	<p>오은영 게임</p>  <p>▶ PD: 장혁재 ▶ 출연진: 오은영, 신동엽, 이민정 등 ▶ 방영채널: ENA ▶ 어린이 놀이처방 ▶ 방영시점: 2023.01</p>	<p>명동사랑방</p>  <p>▶ PD: 여운혁 ▶ 출연진: 서장훈, 채정안, 박하선, 양세찬 ▶ 방영채널: ENA ▶ 올드스쿨 단체 미팅 ▶ 방영시점: 2023.01</p>	<p>지구마블 세계여행</p>  <p>▶ PD: 김태호 ▶ 출연진: 빠니보틀, 곽튜브, 원지 등 ▶ 방영채널: ENA ▶ 여행 리얼버라이어티 ▶ 방영시점: 2023.1Q</p>	<p>헤미리예채파</p>  <p>▶ PD: 이태경 ▶ 출연진: 헤리, 미연, 리정, 최예나 등 ▶ 방영채널: ENA ▶ 공간 꾸미기 예능 ▶ 방영시점: 2023.03</p>	<p>신병캠프</p>  <p>▶ PD: 민진기 ▶ 출연진: 장동민, 최영재, 차영남 등 ▶ 방영채널: ENA ▶ 군대 버라이어티 ▶ 방영시점: 2023.02</p>	<p>강철부대3</p>  <p>▶ PD: - ▶ 출연진: 미정 ▶ 방영채널: ENA ▶ 군부대 서바이벌 ▶ 방영시점: 2023</p>	<p><아이엠그라운드> ▶ 해외 명문대에서 K-게임 예능 <하하버스> ▶ 하하 가족을 위한 힐링여행 <하늘에서 본 미래> ▶ 30년 후 지구의 모습을 본 다큐 <돌싱글즈4> ▶ 리얼 연애 관찰기 <나는SOLO(정기)> ▶ 극사실주의 데이팅 예능</p>
--	---	---	---	--	---	--	--

오리지널 드라마: 스튜디오지니 제작 / ENA 방영

<p>남이 될 수 있을까</p>  <p>▶ 감독: 김양희 ▶ 극본: 박사랑 ▶ 출연진: 강소라, 장승조 ▶ 방영채널: ENA ▶ 방영시점: 2023.01</p>	<p>딜리버리맨</p>  <p>▶ 감독: 강술, 박대희 ▶ 극본: 주효진, 박혜영 ▶ 출연진: 윤찬영, 방민아, 김민석 ▶ 방영채널: ENA ▶ 방영시점: 2023.1Q</p>	<p>종이달</p>  <p>▶ 감독: 유중선 ▶ 극본: 노윤수 ▶ 출연진: 김서형, 이시우 ▶ 방영채널: ENA ▶ 방영시점: 2023</p>	<p>보라! 데보라</p>  <p>▶ 감독: 이태곤 ▶ 극본: 아경 ▶ 출연진: 유인나, 윤현민, 주상욱 ▶ 방영채널: ENA ▶ 방영시점: 2023</p>	<p>오! 영심이</p>  <p>▶ 감독: 오환민, 김경은 ▶ 극본: 전선영 ▶ 출연진: 송하윤, 동해 ▶ 방영채널: ENA ▶ 방영시점: 2023</p>	<p>행복배틀</p>  <p>▶ 감독: 김윤철 ▶ 극본: 주영하 ▶ 출연진: 이엘, 전서연, 차예린, 박효주 ▶ 방영채널: ENA ▶ 방영시점: 2023</p>	<p><오랫동안 당신을 기다렸습니다> ▶ 미스터리 수사극 <남남> ▶ 모녀 가족 코미디 <악인전기> ▶ 범치 액션 느와르 <로또1등도 출근합니다> ▶ 하이퍼 리얼리즘 드라마 <불편한 편의점> ▶ 감동 휴먼 코미디</p>
--	---	--	---	---	--	--

※ 위 정보와 방영 시점은 변동될 수 있습니다.

Contents

1 **Financial Highlights**

2 **Business Highlights**

첨부 **Appendix**

Appendix – 손익계산서(연결)

(* K-IFRS 연결, 단위 : 백만원)

구분	FY 2021					FY 2022						
	Q1	Q2	Q3	Q4	연간	Q1	Q2	Q3	Q4	YoY	QoQ	연간
매출	166,946	175,051	178,378	242,849	763,223	240,809	254,209	268,080	271,138	11.6%	1.1%	1,034,236
서비스 매출	80,590	79,536	79,048	104,336	343,511	101,958	100,703	100,664	101,548	-2.7%	0.9%	404,874
통신서비스 매출	10,760	13,805	16,080	27,973	68,618	28,686	32,393	35,699	38,595	38.0%	8.1%	135,373
플랫폼 매출	57,498	60,845	62,508	84,068	264,919	84,088	87,706	94,264	91,046	8.3%	-3.4%	357,104
콘텐츠 매출	2,073	1,798	1,114	2,517	7,503	1,070	4,140	3,481	2,253	-10.5%	-35.3%	10,943
기타 매출	16,024	19,067	19,627	23,954	78,672	25,008	29,267	33,971	37,696	57.4%	11.0%	125,942
비용	145,277	151,890	166,362	226,675	690,204	215,064	230,945	253,940	271,091	19.6%	6.8%	971,040
중계기사용료	12,231	12,231	12,552	12,552	49,566	12,552	12,552	12,552	12,552	0.0%	0.0%	50,208
망사용료	7,766	10,197	12,317	19,400	49,679	18,867	23,410	26,126	29,642	52.8%	13.5%	98,045
프로그램사용료	30,906	30,683	32,272	45,678	139,539	44,005	44,405	45,272	47,187	3.3%	4.2%	180,869
마케팅비	33,175	35,353	36,537	40,814	145,879	41,849	45,368	46,260	49,195	20.5%	6.3%	182,672
상각비	19,694	19,991	19,843	28,881	88,410	28,493	28,636	29,424	36,185	25.3%	23.0%	122,738
기타관리비	41,506	43,435	52,841	79,350	217,131	69,298	76,575	94,306	96,331	21.4%	2.1%	336,509
EBITDA	41,363	43,153	31,859	45,054	161,428	54,238	51,900	43,563	36,232	-19.6%	-16.8%	185,933
(EBITDA margin)	24.8%	24.7%	17.9%	18.6%	21.2%	22.5%	20.4%	16.3%	13.4%	-28.0%	-17.8%	18.0%
영업이익	21,669	23,161	12,015	16,174	73,019	25,746	23,264	14,139	47	-99.7%	-99.7%	63,196
(영업이익율)	13.0%	13.2%	6.7%	6.7%	9.6%	10.7%	9.2%	5.3%	0.0%	-99.7%	-99.7%	6.1%
영업외수익	710	3,243	1,438	5,036	10,427	828	853	601	1,950	-61.3%	224.3%	4,232
영업외비용	1,296	1,295	1,500	1,660	5,751	1,259	2,031	2,386	29,360	1668.4%	1130.7%	35,036
금융수익	2,205	1,955	2,041	1,220	7,421	1,453	1,605	2,239	2,226	82.4%	-0.6%	7,523
금융비용	66	59	901	1,220	2,247	1,173	1,309	1,358	1,898	55.5%	39.7%	5,739
지분법적용투자손익	-546	542	442	-1,407	-969	-534	343	475	-1,030	-26.8%	-316.8%	-746
법인세차감전순이익	22,677	27,547	13,534	18,142	81,899	25,061	22,724	13,711	-28,065	-254.7%	-304.7%	33,431
법인세	5,467	6,197	3,972	3,955	19,591	6,243	6,129	3,830	-5,856	-248.1%	-252.9%	10,345
당기순이익	17,209	21,350	9,562	14,187	62,309	18,818	16,595	9,881	-22,209	-256.5%	-324.8%	23,086

Appendix – 재무상태표(연결)

(* K-IFRS 연결, 단위 : 백만원)

구분	FY 2021				FY 2022					
	1Q	2Q	3Q	4Q	1Q	2Q	3Q	4Q	YoY	QoQ
자산	929,677	943,388	1,225,415	1,275,645	1,284,397	1,306,147	1,322,777	1,361,298	6.7%	2.9%
유동자산	494,023	507,311	377,276	408,484	422,665	427,305	414,884	420,700	3.0%	1.4%
현금성자산	345,119	351,892	163,179	183,536	196,631	195,409	162,032	159,375	-13.2%	-1.6%
비유동자산	435,654	436,076	848,139	867,161	861,732	878,842	907,892	940,598	8.5%	3.6%
유형자산	205,831	201,360	286,498	284,440	271,850	261,490	259,021	258,338	-9.2%	-0.3%
무형자산	68,341	69,987	440,093	453,572	458,888	458,685	469,620	489,823	8.0%	4.3%
부채	183,785	175,328	444,279	469,694	473,078	472,062	474,001	503,764	7.3%	6.3%
유동부채	162,618	154,192	234,483	249,676	256,583	249,437	240,071	274,731	10.0%	14.4%
차입금	3,200	3,200	103,000	100,000	100,000	100,000	65,000	45,700	-54.3%	-30%
비유동부채	21,167	21,136	209,795	220,018	216,495	222,625	233,929	229,033	4.1%	-2.1%
차입금			149,605	149,641	149,661	149,698	149,733	149,768	0.1%	0.0%
자본	745,893	768,060	781,136	805,951	811,319	834,085	848,776	857,534	6.4%	1.0%
자본금	119,555	119,555	119,555	119,555	119,555	119,555	119,555	119,555	0%	0%
자본잉여금	161,115	161,115	161,115	161,115	161,115	161,115	161,115	161,115	0%	0%
이익잉여금	465,657	487,176	497,295	511,783	516,780	538,642	551,839	534,019	4.3%	-3.2%

Appendix – 손익계산서(스카이라이프 별도)

(* K-IFRS 별도, 단위 : 백만원)

구분	FY 2021					FY 2022						
	Q1	Q2	Q3	Q4	연간	Q1	Q2	Q3	Q4	YoY	QoQ	연간
매출	156,212	161,158	167,214	170,770	655,354	168,173	174,878	179,499	182,377	6.8%	1.6%	704,927
서비스 매출	77,337	76,909	76,433	75,800	306,479	74,987	74,261	74,254	73,736	-2.7%	-0.7%	297,238
통신서비스 매출	10,760	13,805	16,080	17,859	58,504	20,533	24,216	27,248	30,320	69.8%	11.3%	102,317
플랫폼 매출	53,468	53,601	54,860	57,289	219,218	54,071	53,892	54,988	54,217	-5.4%	-1.4%	217,167
기타 매출	14,647	16,844	19,841	19,821	71,153	18,582	22,509	23,010	24,104	21.6%	4.8%	88,205
비용	137,689	141,803	158,846	159,594	597,932	148,780	157,948	171,332	176,267	10.4%	2.9%	654,327
중계기사용료	12,231	12,231	12,552	12,552	49,566	12,552	12,552	12,552	12,552	0.0%	0.0%	50,208
망사용료	7,766	10,197	12,317	14,756	45,035	15,493	19,267	21,604	24,310	64.7%	12.5%	80,673
프로그램사용료	32,699	32,273	33,844	34,506	133,323	33,770	33,696	34,231	35,160	1.9%	2.7%	136,856
마케팅 비용	32,814	34,839	36,140	32,953	136,746	34,402	37,145	37,637	39,456	19.7%	4.8%	148,641
설치수수료	8,633	8,865	9,435	9,093	36,026	8,440	9,911	9,087	8,938	-1.7%	-1.6%	36,375
광고판촉비	4,856	6,031	6,368	7,164	24,419	4,171	5,327	5,528	6,619	-7.6%	19.7%	21,644
판매수수료	19,325	19,943	20,336	16,697	76,302	21,792	21,907	23,023	23,899	43.1%	3.8%	90,622
상각비용	15,110	14,690	14,556	14,239	58,595	14,039	13,989	13,759	13,687	-3.9%	-0.5%	55,473
감가상각비	14,440	14,043	13,848	13,466	55,796	13,275	13,132	12,893	12,697	-5.7%	-1.5%	51,996
무형자산상각비	670	647	708	773	2,799	763	857	866	990	28.1%	14.4%	3,477
기타관리비용	37,068	37,574	49,438	50,588	174,668	38,524	41,300	51,549	51,103	1.0%	-0.9%	182,476
용역비	7,900	7,939	8,387	8,535	32,761	8,288	8,672	8,589	9,183	7.6%	6.9%	34,732
지급수수료	3,936	4,231	12,327	6,607	27,102	3,916	3,760	12,419	4,975	-24.7%	-59.9%	25,070
광고매출원가	3,273	3,361	3,219	3,403	13,255	2,994	2,876	2,571	2,771	-18.6%	7.8%	11,211
기타관리비	21,960	22,043	25,505	32,043	101,550	23,327	25,991	27,971	34,174	6.7%	22.2%	111,463
EBITDA	33,634	34,045	22,923	25,415	116,016	33,432	30,919	21,926	19,797	-22.1%	-9.7%	106,073
(EBITDA margin)	21.5%	21.1%	13.7%	14.9%	17.7%	19.9%	17.7%	12.2%	10.9%	-27.1%	-11.1%	15.0%
영업이익	18,524	19,355	8,367	11,175	57,422	19,393	16,930	8,167	6,110	-45.3%	-25.2%	50,600
(영업이익율)	11.9%	12.0%	5.0%	6.5%	8.8%	11.5%	9.7%	4.5%	3.4%	-48.8%	-26.4%	7.2%
영업외수익	742	1,031	4,179	843	6,795	20,824	755	535	1,003	19.1%	87.6%	23,117
영업외비용	1,195	1,395	1,484	1,659	5,733	1,023	1,681	804	24,774	1393.4%	2982.2%	28,281
금융수익	2,205	1,954	2,038	1,974	8,171	1,001	1,189	1,612	1,560	-21.0%	-3.2%	5,363
금융비용	37	31	875	1,153	2,097	1,137	1,152	1,380	1,477	28.1%	7.1%	5,146
법인세차감전순이익	20,238	20,914	12,225	11,181	64,558	39,058	16,042	8,131	-17,578	-257.2%	-316.2%	45,653
법인세비용	4,838	5,082	2,939	445	13,304	4,593	4,044	2,142	546	22.9%	-74.5%	11,326
당기순이익	15,399	15,833	9,286	10,736	51,254	34,465	11,998	5,989	-18,124	-268.8%	-402.6%	34,327

Appendix – 재무상태표(스카이라이프 별도)

(* K-IFRS 별도, 단위 : 백만원)

구분	FY 2021				FY 2022					
	Q1	Q2	Q3	Q4	Q1	Q2	Q3	Q4	YoY	QoQ
자산	896,129	906,896	1,111,835	1,147,038	1,174,023	1,176,326	1,160,924	1,160,021	1.1%	-0.1%
유동자산	484,532	499,810	261,939	273,739	301,649	300,695	270,311	287,922	5.2%	6.5%
현금성자산	343,102	353,166	105,022	102,030	117,747	136,053	100,850	111,528	9.3%	10.6%
비유동자산	411,597	407,086	849,895	873,298	872,375	875,631	890,612	872,099	-0.1%	-2.1%
유형자산	194,711	190,766	186,540	188,157	179,995	178,205	176,541	175,164	-6.9%	-0.8%
무형자산	38,952	38,565	37,910	40,050	48,546	45,820	45,516	48,788	21.8%	7.2%
부채	165,183	159,672	354,243	369,741	377,233	363,758	339,441	357,641	-3.3%	5.4%
유동부채	148,574	142,829	185,699	199,509	208,984	194,799	158,247	178,779	-10.4%	13.0%
차입금	200	200	100,000	100,000	100,000	100,000	50,000	40,000	-60%	-20%
비유동부채	16,609	16,843	168,544	170,232	168,249	168,959	181,194	178,861	5.1%	-1.3%
차입금	-	-	149,605	149,641	149,661	149,698	149,733	149,768	0.1%	0.0%
자본	730,946	747,224	757,591	777,297	796,790	812,568	821,483	802,380	3.2%	-2.3%
자본금	119,555	119,555	119,555	119,555	119,555	119,555	119,555	119,555	0%	0%
자본잉여금	161,115	161,115	161,115	161,115	161,115	161,115	161,115	161,115	0%	0%
이익잉여금	460,440	476,719	487,028	498,046	517,540	533,317	542,136	526,192	5.7%	-2.9%
부채비율	22.6%	21.4%	46.8%	47.6%	47.3%	44.8%	41.3%	44.6%	-6.3%	7.9%
순현금	342,902	352,966	-144,583	-147,611	-131,913	-113,645	-98,882	-78,240	-47.0%	-20.9%

Appendix – 가입자 실적

(단위 : 명)

구분				FY 2020	FY 2021					FY 2022				
				연간	1Q	2Q	3Q	4Q	연간	1Q	2Q	3Q	4Q	연간
스카이 라이프	유지	방송	방송 전체	4,037,281	3,996,051	3,956,970	3,916,000	3,844,751	3,844,751	3,809,787	3,775,567	3,735,456	3,692,850	3,692,850
			skyTV	2,563,899	2,573,789	2,585,324	2,592,429	2,596,920	2,596,920	2,607,733	2,628,490	2,639,270	2,648,349	2,648,349
			GTS (구 OTS)	1,473,382	1,422,262	1,371,646	1,323,571	1,247,831	1,247,831	1,202,054	1,147,077	1,096,186	1,044,501	1,044,501
			신규	384,363	77,846	83,417	80,079	71,258	312,600	72,771	87,192	77,778	75,409	313,150
			해지	537,665	119,885	123,253	121,690	143,391	508,219	108,294	122,057	119,566	118,264	468,181
			-해지율	13.1%	3.0%	3.1%	3.1%	3.7%	3.2%	2.8%	3.2%	3.2%	3.2%	3.1%
			UHD	1,424,475	1,458,621	1,496,496	1,532,560	1,561,578	1,561,578	1,571,860	1,640,452	1,679,378	1,712,760	1,712,760
			-UHD 비중	35.3%	36.5%	37.8%	39.1%	40.6%	40.6%	41.3%	43.4%	45.0%	46.4%	46.4%
		SKY 인터넷	194,777	221,633	245,669	266,616	287,772	287,772	311,260	336,979	358,637	379,946	379,946	
		모바일	2,609	28,256	60,296	87,064	115,443	115,443	154,614	205,407	244,467	294,759	294,759	
전 체				4,234,667	4,245,940	4,262,935	4,269,680	4,247,966	4,247,966	4,275,661	4,317,953	4,338,560	4,367,555	
순증	방송			-150,436	-41,230	-39,081	-40,970	-71,249	-192,530	-34,964	-34,220	-40,111	-42,606	-151,901
	인터넷			87,746	26,856	24,036	20,947	21,156	92,995	23,488	25,719	21,658	21,309	92,174
	모바일			2,609	25,647	32,040	26,768	28,379	112,834	39,171	50,793	39,060	50,292	179,316
	합 계				-60,081	11,273	16,995	6,745	-21,714	13,299	27,695	42,292	20,607	28,995

구분				FY 2020	FY 2021					FY 2022				
				연간	1Q	2Q	3Q	4Q	연간	1Q	2Q	3Q	4Q	누적
HCN	유지	방송	케이블TV 전체					1,269,971	1,269,971	1,273,978	1,278,293	1,279,519	1,280,116	1,280,116
			신규					34,764	34,764	31,004	31,799	28,974	24,560	116,337
			해지					36,704	36,704	26,997	27,484	27,748	23,963	106,192
		케이블 인터넷						256,441	256,441	254,454	249,157	244,575	239,558	239,558
		전 체								1,526,412	1,526,412	1,528,432	1,527,450	1,524,094