

INVESTOR RELATIONS 2022

디지털 금융 세상을 열어가는
핀테크 전문기업

Finger



Disclaimer

본 자료는 투자자들을 대상으로 실시되는 Presentation에서의 정보 제공을 목적으로 (주)핑거 (이하 "회사")에 의해 작성되었으며 이의 반출, 복사 또는 타인에 대한 재배포는 금지됨을 알려드리는 바입니다.

본 Presentation에의 참석은 위와 같은 제한 사항의 준수에 대한 동의로 간주될 것이며 제한 사항에 대한 위반은 '자본시장과 금융투자업에 관한 법률'에 대한 위반에 해당 될 수 있음을 유념해 주시기 바랍니다. 본 자료에 포함된 "예측정보"는 개별 확인 절차를 거치지 않은 정보들입니다. 이는 과거가 아닌 미래의 사건과 관계된 사항으로 회사의 향후 예상되는 경영현황 및 재무실적을 의미하고, 표현상으로는 '예상', '전망', '계획', '기대', '(E)' 등과 같은 단어를 포함합니다.

위 "예측정보"는 향후 경영환경의 변화 등에 따라 영향을 받으며, 본질적으로는 불확실성을 내포하고 있는 바, 이러한 불확실성으로 인하여 실제 미래실적은 "예측정보"에 기재되거나 암시된 내용과 중대한 차이가 발생할 수 있습니다.

또한, 향후 전망은 Presentation 실시일 현재를 기준으로 작성된 것이며 현재 시장상황과 회사의 경영방향 등을 고려한 것으로 향후 시장환경의 변화와 전략수정 등에 따라 변경될 수 있으며, 별도의 고지 없이 변경될 수 있음을 양지하시기 바랍니다.

자료의 활용으로 인해 발생하는 손실에 대하여 회사의 임원들은 그 어떠한 책임도 부담하지 않음을 알려드립니다.
(과실 및 기타의 경우 포함)

본 문서는 회사가 발행하는 증권의 모집 또는 매매를 위한 권유를 구성하지 아니하며, 문서의 어떠한 내용도 관련 계약 및 약정 또는 투자 결정을 위한 기초 또는 근거가 될 수 없습니다.



핀테크 전문기업

INVESTOR RELATIONS 2022 CONTENTS

- I . About 핑거
- II . 사업 소개
- III . INVESTMENT POINTS
- IV . Appendix

INVESTOR RELATIONS 2022



I . About 핑거

1. 사업분야/미션
2. 성장동력
3. 연혁
4. 주요 경영진

II . 사업 소개

III . INVESTMENT POINTS

IV . Appendix

Finger





I . About 핑거

1.사업분야/미션 2.성장동력 3.연혁 4.주요 경영진



핑거는 국내 대표 핀테크 기업으로서 다양하고 편리한 스마트뱅킹 서비스를 제공하고 있습니다.

미션
핀테크로 인류의 모든 불편을 해소하고 경이로운 세상을 만든다.

- 금융권의 수많은 차세대 e뱅킹 구축 및 운영 경험 보유
- 국내 대표 은행들의 스마트뱅킹 플랫폼 구축

핑거 핀테크 서비스

- 은행
- 지급/결제
- 불완전 판매 방지
- 보이스피싱 방지
- 마이데이터
- 송금
- 자산관리



I. About 핑거

1. 사업분야/미션 2. 성장동력 3. 연혁 4. 주요 경영진



핑거는 자회사 및 관계회사들과 함께 B2B/B2C 핀테크 서비스를 제공합니다.





I. About 핑거

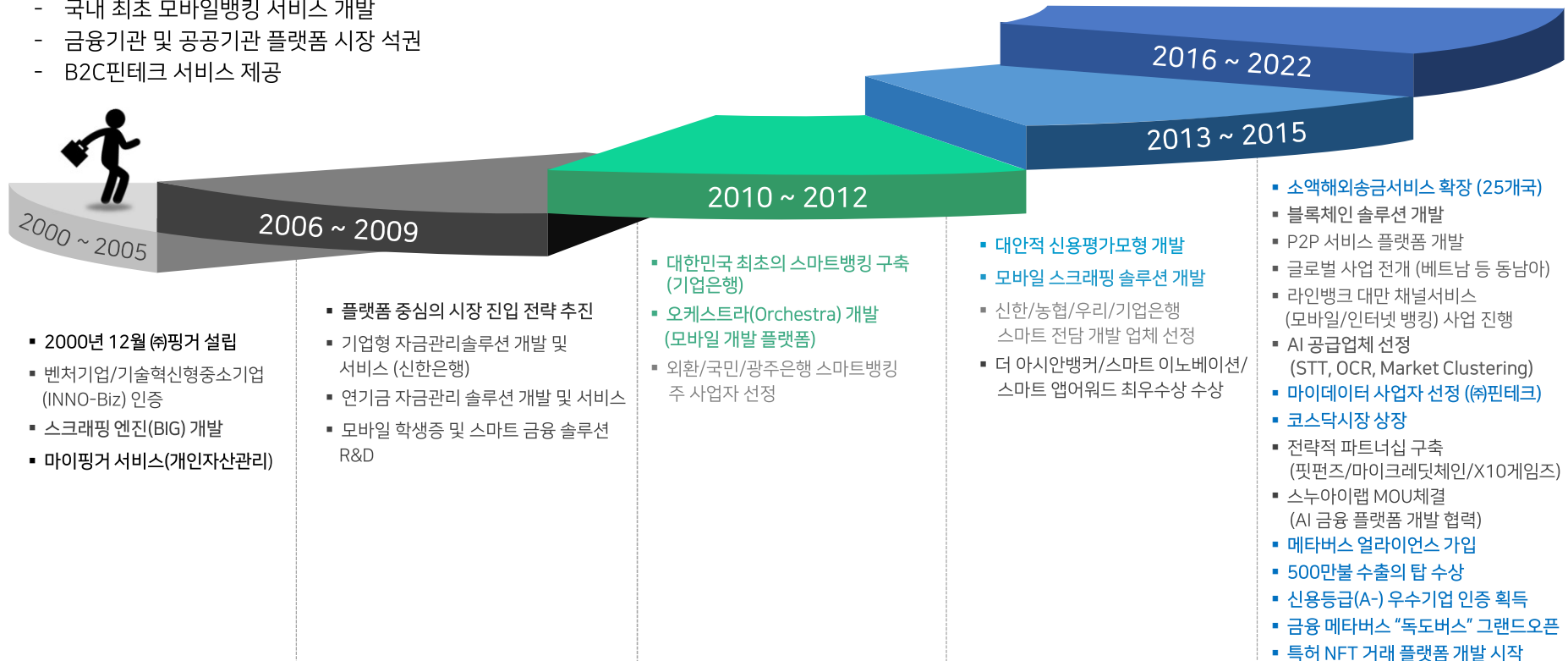
1.사업분야/미션 2.성장동력 3.연혁 4.주요 경영진



핑거는 디지털 금융 혁신의 길을 걸어왔습니다.

FINancial + manaGER = FINGER

- 국내 최초 스크래핑 솔루션(BIG) 개발
- 국내 최초 개인자산관리 서비스 '마이핑거' 서비스
- 국내 최초 모바일뱅킹 서비스 개발
- 금융기관 및 공공기관 플랫폼 시장 석권
- B2C핀테크 서비스 제공





I . About 핑거

1.사업분야/미션 2.성장동력 3.연혁 4.주요 경영진

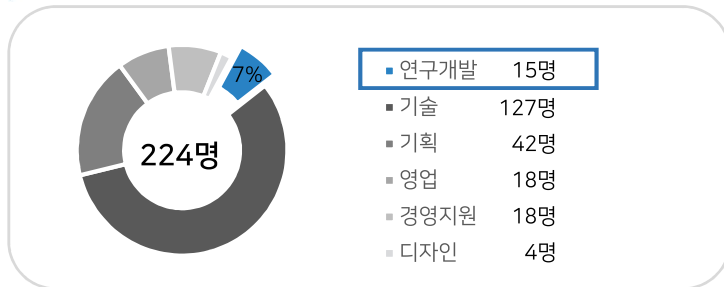


핑거는 금융 솔루션 관련 오랜 경험과 KNOW-HOW를 보유한 전문가 그룹과 함께합니다.

회사 개요

회 사 명	(주)핑거 (Finger Inc.)
대 표 이 사	박민수
설 립 일	2000년 12월 29일
자 본 금	4,653 백만원 ('22년 9월 기준)
본 사	서울특별시 영등포구 여의대로 24, 43층 (전국경제인연합회회관)
홈 페이지	www.finger.co.kr

인원 구성



주요 경영진

 <p>CEO 박민수</p> <ul style="list-style-type: none"> • (주)쌍용정보통신 S/W개발 • (주)팍스넷 S/W 개발 이사 	 <p>COO / President 안인주</p> <ul style="list-style-type: none"> • (주)쌍용정보통신 분석/설계/개발 • (주)작품 개발총괄
 <p>CFO / Vice President 강신명</p> <ul style="list-style-type: none"> • (주)나라렌탈 재무팀장 (구.나라종합금융 자회사) • (주)엠피씨 경영기획팀장 • (주)엠피에이테크놀로지 기획팀장 	 <p>CTO 서영준</p> <ul style="list-style-type: none"> • (주)삼익악기 분석/설계/개발 • (주)도원유비텍 기술연구소 팀장 • (주)드림시큐리티 디지털컨버전스 사업부 부서장
 <p>사업부부장 주성환</p> <ul style="list-style-type: none"> • FKM(주) 금융자동화 사업 총괄 • (주)청호컴넷 금융자동화 사업 총괄 	 <p>영업본부장 이찬호</p> <ul style="list-style-type: none"> • 이니텍(주) 사업본부장 • 브리지텍(주) 금융개발팀장 • Niisi Media U.S.A 개발 Manager

INVESTOR RELATIONS 2022



I . About 핑거

II . 사업 소개

1. 플랫폼 사업
2. 솔루션 사업
3. 수수료 사업

III . INVESTMENT POINTS

IV . Appendix

Finger

FINTECH

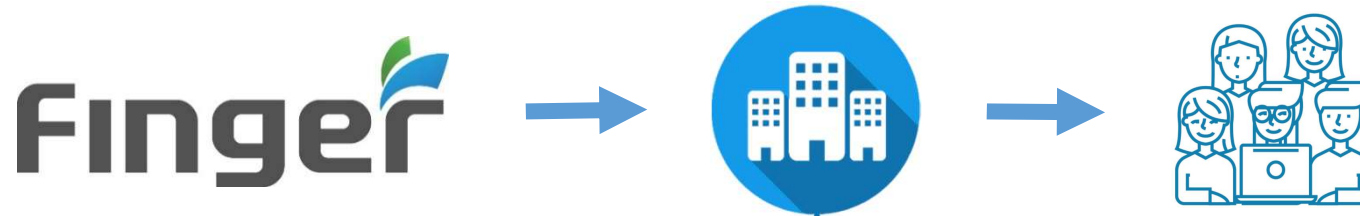


II. 사업 소개

- 1. 플랫폼 사업
- 2. 솔루션 사업
- 3. 수수료 사업



핑거는 국내외 금융기관, 공공기관, 비금융회사에 스마트 금융 플랫폼을 제공하고 있습니다.



- 은행
- 인터넷 은행
- 저축은행
- 공공기관
- 비금융회사



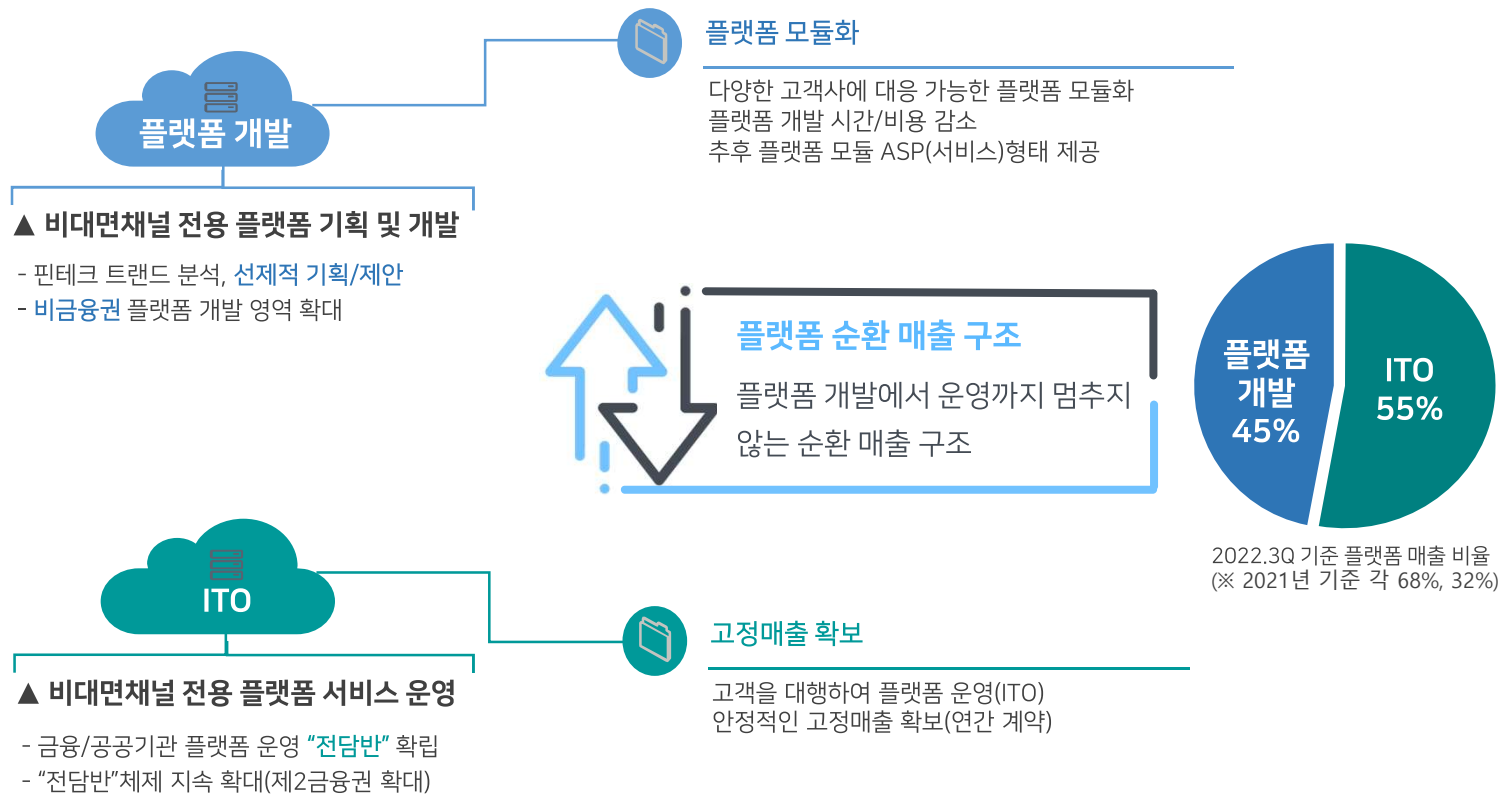


II. 사업 소개

1. 플랫폼 사업 2. 솔루션 사업 3. 수수료 사업



핑거는 플랫폼 구축에서 전담반 운영과 컨설팅으로 이어지는 고객관리 프로세스를 통해 고객 확대가 매출 증가로 자연스럽게 연결되는 안정적인 사업구조를 가지고 있습니다.





II. 사업 소개

1. 플랫폼 사업 2. 솔루션 사업 3. 수수료 사업



핑거는 국내 최다 스마트 금융 플랫폼 구축 레퍼런스를 보유하고 있습니다.

대부분의 은행과 깊은 신뢰관계를 보유하고 있고, 이를 기반으로 제2금융권, 비금융권 기업으로 고객범위를 확대하고 있습니다.

1금융권 스마트 금융 플랫폼 레퍼런스

평가 순위 / (점수)


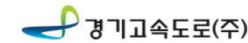
개발

1		신한은행 SOL (3.82)	핑거
2		우리은행 WON뱅크 (3.81)	핑거
3		하나은행 원큐 (3.80)	핑거
4		기업은행 i-One뱅크 (3.78)	핑거
5		국민은행 스타뱅킹 (3.76)	핑거
6		농협은행 올원뱅크 (3.67)	핑거

스마트 금융 플랫폼 구축 현황

스마트뱅킹	초기	현재
국민은행	-	핑거
기업은행	핑거	핑거
농협은행	-	핑거
신한은행	핑거	핑거
우리은행	-	핑거
하나은행	-	핑거
광주은행	핑거	핑거
저축은행중앙회	-	핑거
OK저축은행	-	핑거
웰컴저축은행	-	핑거
애큐온저축은행	-	핑거

기타 플랫폼 레퍼런스 확대



※ 출처 : 오픈서베이/한경비즈니스 설문조사(2022)



II. 사업 소개

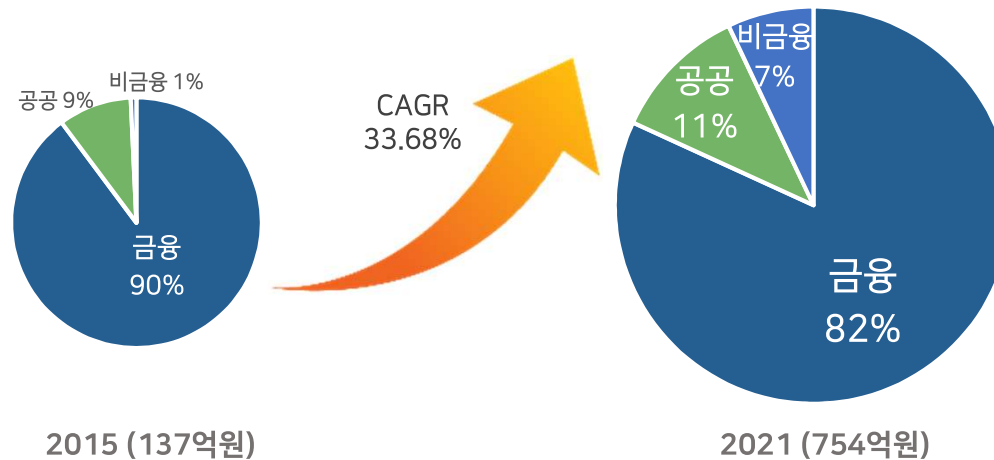
1. 플랫폼 사업 2. 솔루션 사업 3. 수수료 사업



핑거는 은행 외에 공공, 비금융권으로 플랫폼을 확대 적용하고 있습니다.

오픈뱅킹, 마이데이터 등 시행으로 스마트 금융 플랫폼 영역이 지속 확대되고 있습니다.

핑거 플랫폼 매출 성장 및 플랫폼 비중 변화



- ▲ 공공기관, 비금융권 매출 비중 지속 확대
- ▲ 디지털 혁신에 의한 플랫폼화 전략 증가 추세
- ▲ 금융과 비금융의 전략적/기능적 파트너십 확대
- ▲ 오픈뱅킹, 마이데이터, 마이페이먼트 등 플랫폼 고도화



핑거 플랫폼 매출 성장



II. 사업 소개

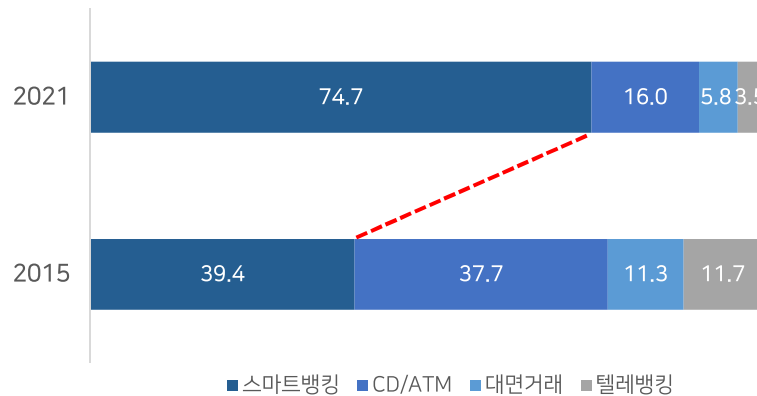
1. 플랫폼 사업 2. 솔루션 사업 3. 수수료 사업



은행 업무 중 스마트뱅킹 업무처리 비중이 증가함에 따라
금융기관의 스마트뱅킹 IT투자도 해마다 증가하고 있습니다.

은행 업무처리 비중

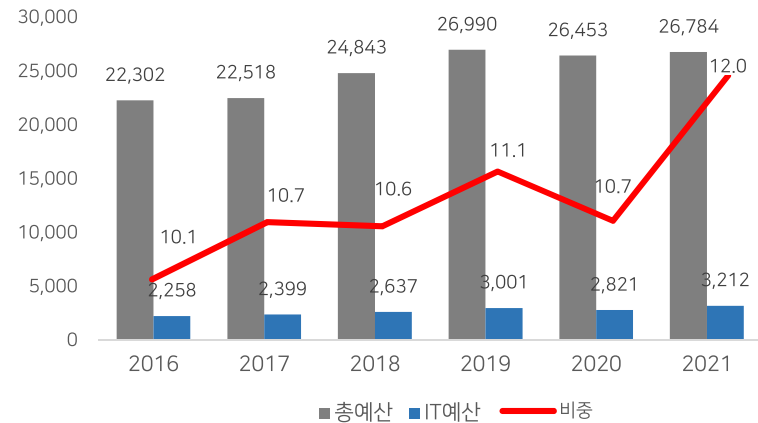
(단위 : %)



※ 출처 : 한국은행 경제통계시스템

은행 IT예산 추이

(단위 : 십억원)



※ 출처 : 2021년도 금융정보화 추진 현황

- ▲ 2021년 스마트뱅킹 업무처리 비중은 74.7%를 차지
- ▲ 2015년 대비 90% 증가

- ▲ 2021년 은행의 IT예산은 총 예산의 12%를 차지
→ 오픈뱅킹, 마이데이터 ...
- ▲ 금융기관의 디지털화에 따라 IT예산 비중은 지속 증가할 전망

비대면 업무처리 증가



IT예산 및 금융플랫폼 집중 투자



핑거 플랫폼 사업 성장

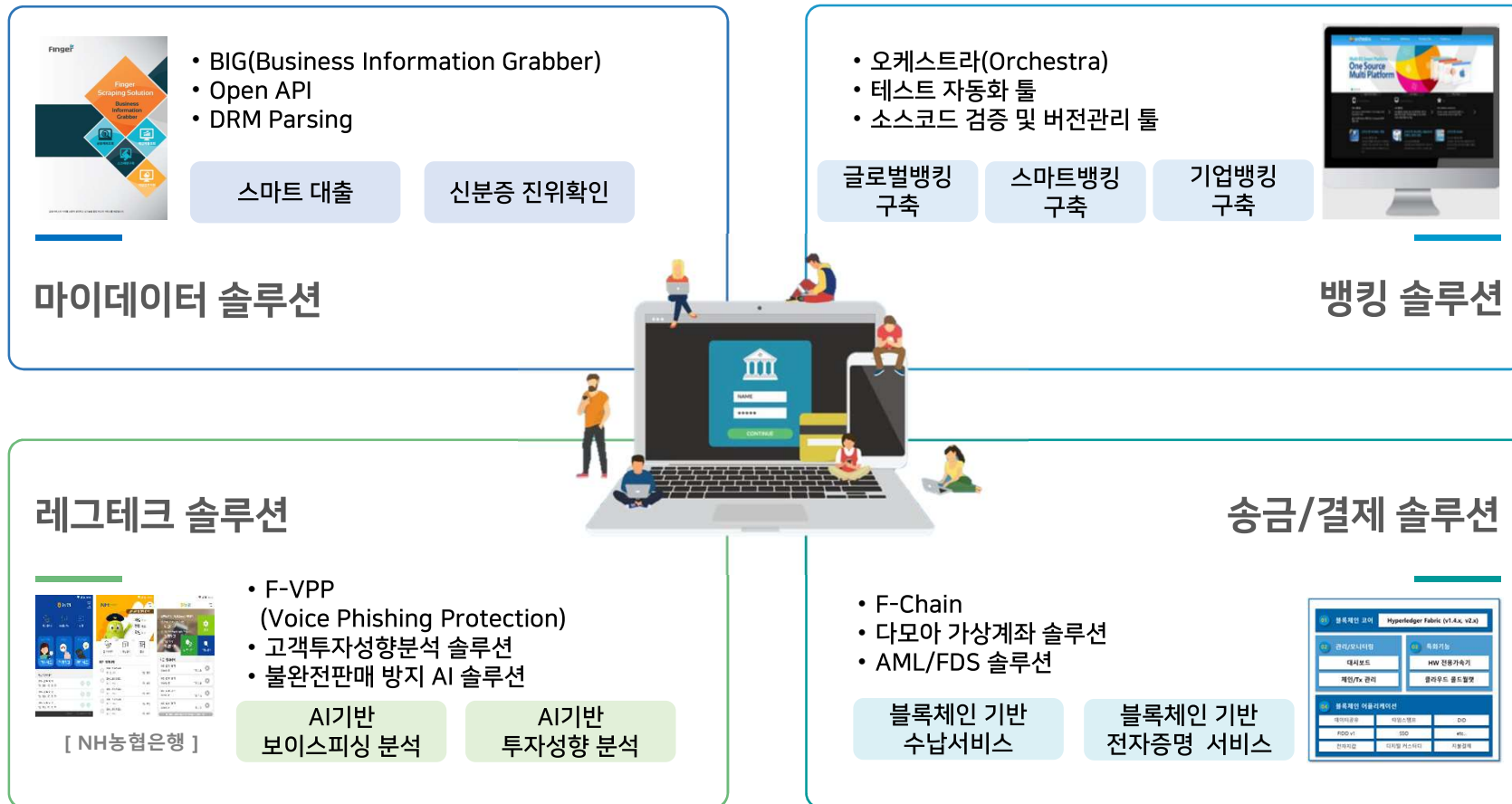


II. 사업 소개

1. 플랫폼 사업 2. 솔루션 사업 3. 수수료 사업



핑거는 디지털 금융서비스 구현을 위해 필요한 다양한 기술을 자체적으로 R&D하여 보유하고 있습니다.





II. 사업 소개

- 1. 플랫폼 사업
- 2. 솔루션 사업
- 3. 수수료 사업



핑거는 모바일 banking/대출한도 조회/계좌이체에 사용되는 다양한 솔루션을 제공하고 있습니다.



마이데이터 솔루션

대출한도는 간편한 비대면으로~

핑거의 데이터 스크래핑 솔루션
"BIG(스크래핑)"

뱅킹 솔루션

모바일뱅킹App을 실행하고~

핑거의 모바일 프레임워크 솔루션
"오케스트라(Orchestra)"



레그테크 솔루션

보이스피싱 아닐까? 확인하고~

핑거의 보이스피싱방지 솔루션
"F-VPP"

송금/결제 솔루션

가상계좌로 이체 완료~

핑거의 자금관리 솔루션
"다모아 가상계좌"





II. 사업 소개

- 1. 플랫폼 사업
- 2. 솔루션 사업
- 3. 수수료 사업



핑거는 금융기관과의 제휴를 통한 서비스와 자체 핀테크 서비스를 금융소비자에게 직접 제공하고 있습니다.

신한 InsideBank



- InsideBank_신한 80,000 기업고객 대상 자금관리 서비스
- 신한다모아_중소사업자 2,000여 대상 가상계좌 서비스
- 민자고속도로 수납관리
- SOHO 가상계좌_농협 및 상호금융 중소기업자 대상의 가상계좌 서비스
- i-Smart CMS_일반 기업 대상의 자금관리 및 금결원 CMS 연계된 당사 자체 서비스

자금관리/수금관리 서비스

- 텔레트랜스퍼를 통한 소액 해외송금 서비스
- 제로페이 결제 서비스 (서울시, 티머니)
- QR 간편결제서비스
- 잔액인증기반 간편결제 서비스
- 신뢰기반 트러스트송금 서비스
- 소상공인 매출 선정산 서비스



송금/결제 서비스

데이터 중개 서비스

- 금융기관(은행, 카드, 보험 등),국세청,건강보험,통신사,쇼핑몰 등에 데이터 서비스 제공
- 건강보험, 국세청, 대법원, 정부24, 국민연금 등 정보를 취합/편집/분석하여 제공



클라우드 서비스

- DATA-CUBE(Open API Center)를 통한 수수료 서비스 확대
- Micro Service Architecture 기반의 PaaS, SaaS 제공

- 데이터 사업자
- 핀테크 사업자
- 금융 사업자
- SOHO
- 공공기관 등





II. 사업 소개

1. 플랫폼 사업 2. 솔루션 사업 3. 수수료 사업



핑거는 거래처와의 거래/소액해외송금/대출실행에 따른 다양한 서비스를 제공하고 있습니다.



자금관리/수금관리 서비스

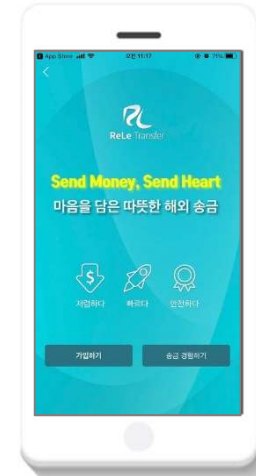
거래처에서 입금됐나 확인하고~

핑거의 자금수납관리 서비스
"신한 인사이드뱅크"
"신한 다모아 가상계좌"

송금/결제 서비스

생활비는 소액해외송금으로~

핑거의 소액해외송금 서비스
"렐레트랜스퍼"



데이터 중개 서비스

대출실행도 비대면으로~

핑거의 데이터 중개 서비스
"Open API 서비스"
"BIG(스크래핑)"

클라우드 서비스

거래처에 세금계산서 발행~

핑거의 클라우드 서비스
"DATA-CUBE"



INVESTOR RELATIONS 2022



I . About 핑거

II . 사업 소개

III . INVESTMENT POINTS

1. 핀테크 원천 기술
2. 고객기반 확대
3. 신규 사업 모델
4. 연간실적
5. 미래 사업방향

IV. Appendix

Finger





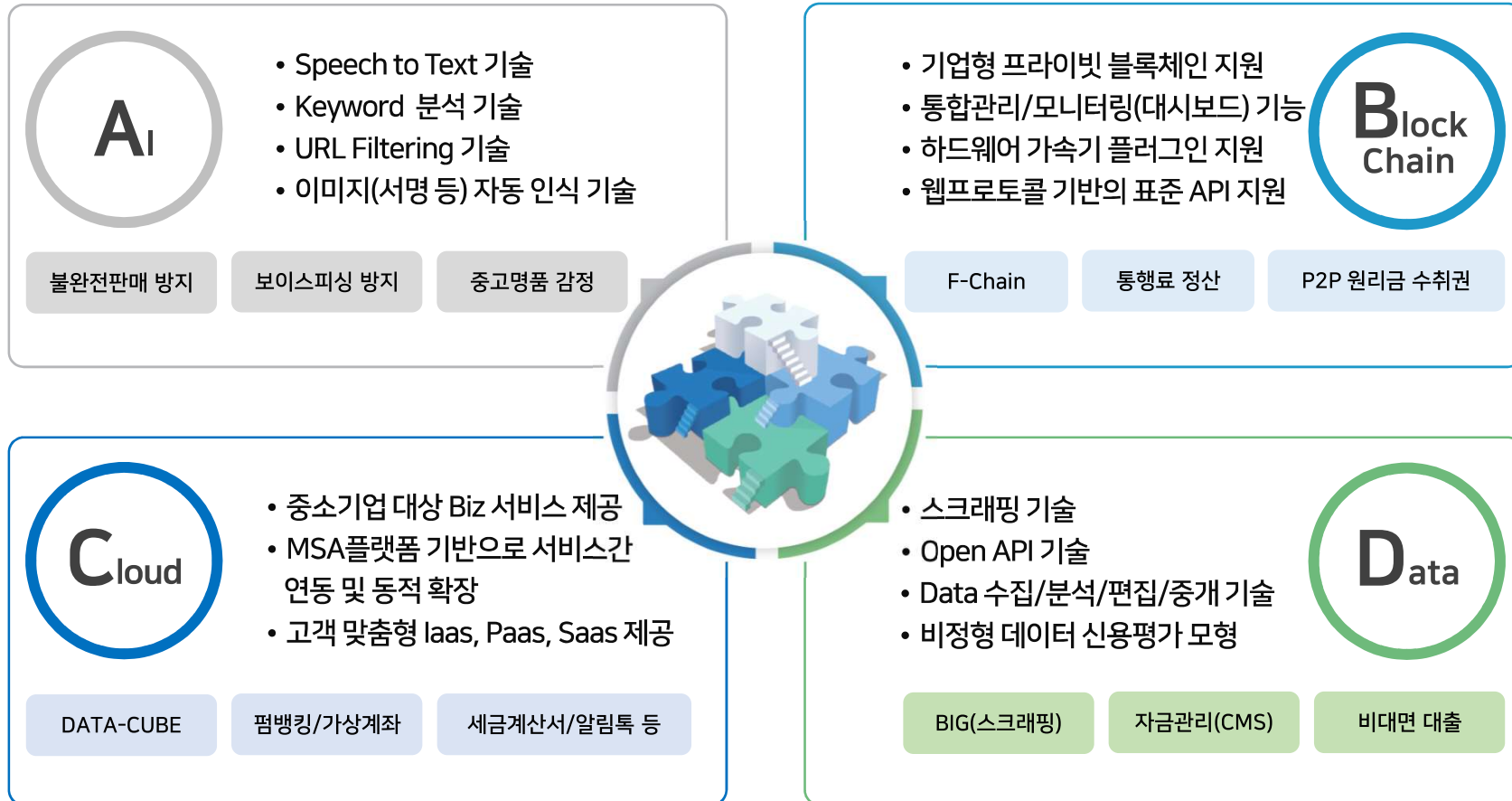
III. INVESTMENT POINTS

1.핀테크 원천 기술 2.고객기반 확대 3.신규 사업 모델 4.연간실적 5.미래 사업방향



핑거는 핀테크 생태계 강화를 위한 원천기술을 보유하고 있습니다.

국내 최초 개발 및 특허 / 다양한 구축 레퍼런스 / 해외 적용 경험





III. INVESTMENT POINTS



1.핀테크 원천 기술 2.고객기반 확대 3.신규 사업 모델 4.연간실적 5.미래 사업방향



핑거는 핀테크 원천기술을 실증사업에 적용하고 있습니다.

국내 최초 개발 및 특허 / 다양한 구축 레퍼런스 / 해외 적용 경험

- AI공급업체 선정 (STT, OCR, Market Clustering)
- AI바우처 지원 사업 수행 (중고명품 AI감정, 금융상품 불완전판매 방지)



- F-Chain Platform 시장 적용 (하나,현대카드,농협,신한 등)
- KISA정부과제 수행 (도로공사 통행료 정산 시범사업)
- 고려대 학생증 카드 발급 시스템



- 데이터 제공 서비스 (신한, 현대캐피탈, 창업진흥원 등)
- 민자고속도로 가상계좌 수납 (경기, 제2영동, 수원광명 등)
- 롯데캐피탈 DR(재난복구)서비스



- Finger Open API Center 개설 (스크래핑, 펌뱅킹, API, MSA)
- 마이데이터 기반 서비스 (국민, 우리, 전북/광주, 웰컴저축은행 등 마이데이터 서비스 구현)





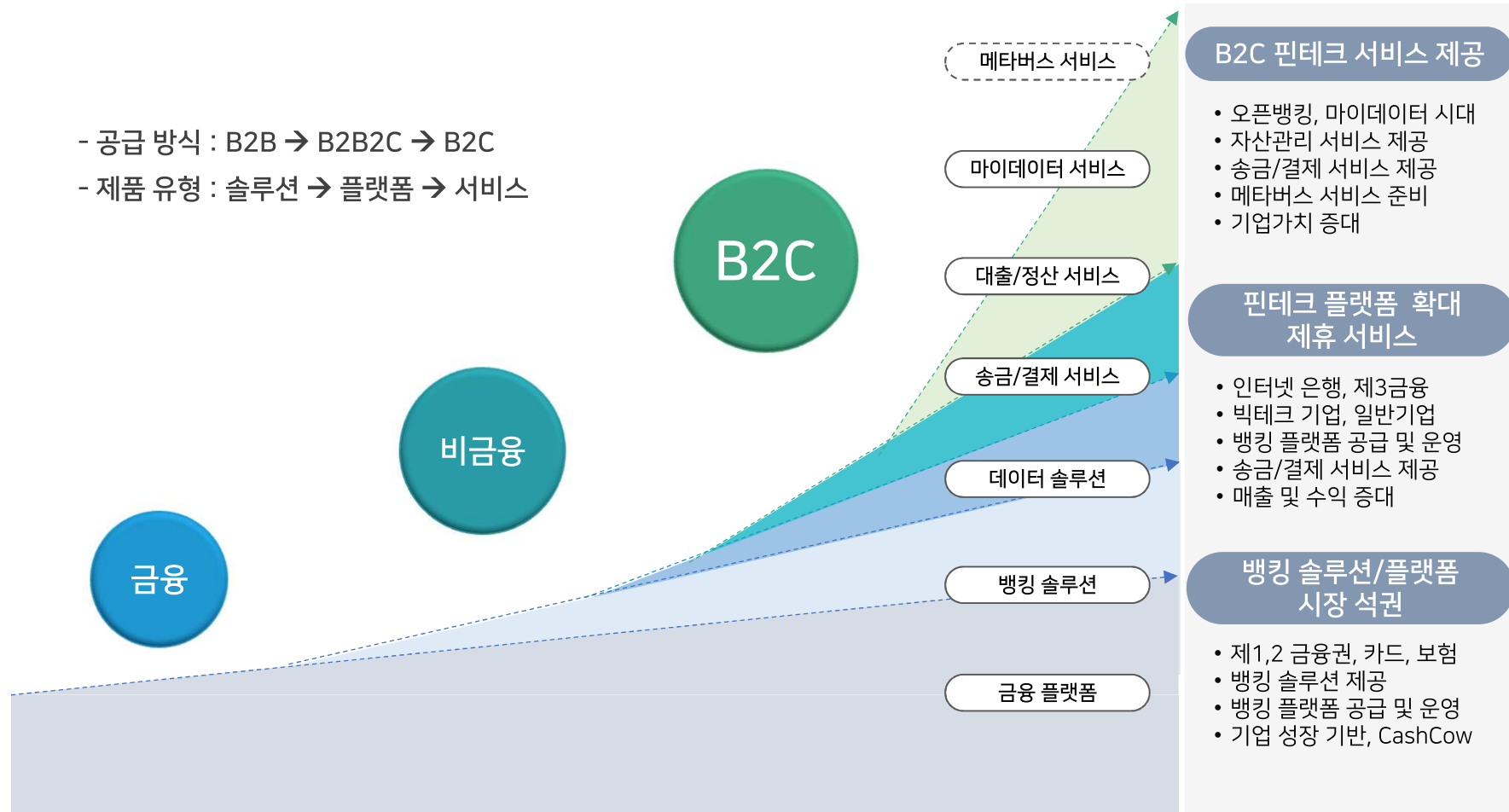
III. INVESTMENT POINTS

1.핀테크 원천 기술 2.고객기반 확대 3.신규 사업 모델 4.연간실적 5.미래 사업방향



핑거는 금융권을 기반으로 공공/일반기업까지 고객군을 지속 확대하고 있으며, B2C 디지털 금융서비스로 사업영역을 확장하고 있습니다.

- 공급 방식 : B2B → B2B2C → B2C
- 제품 유형 : 솔루션 → 플랫폼 → 서비스



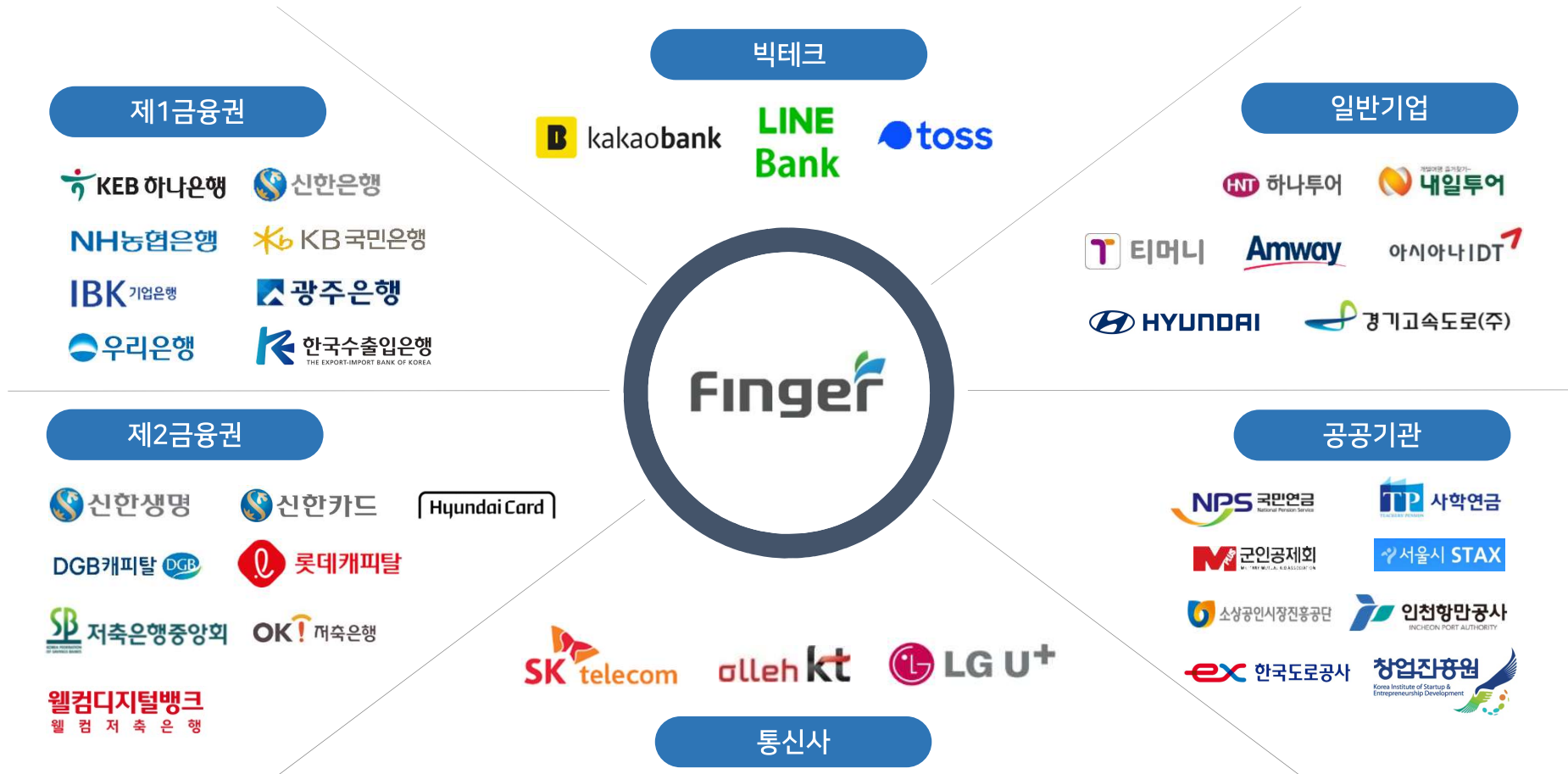


III. INVESTMENT POINTS

1.핀테크 원천 기술 2.고객기반 확대 3.신규 사업 모델 4.연간실적 5.미래 사업방향



핑거는 다양한 산업군의 레퍼런스를 지속 확대하고 있습니다.





III. INVESTMENT POINTS

1.핀테크 원천 기술 2.고객기반 확대 3.신규 사업 모델 4.연간실적 5.미래 사업방향



핑거는 메타버스, 블록체인 등 신기술을 확보하고 다양한 B2C 핀테크 서비스를 준비하고 있습니다.

<p>마이데이터 서비스 '핀테크'</p> <p>Fintech</p> <ul style="list-style-type: none"> 금융회사 및 공공기관의 개인 신용정보 수집, 제공 (마이데이터 사업자 인가) 로보어드바이저를 통한 금융서비스 제공 (혁신금융서비스 사업 인가) 비정형 데이터 기반 새로운 신용평가모형 개발 공급 (카카오, 한화생명 등) 비금융 CB업 진출 예정 	<p>소비자금융 플랫폼 '핀디'</p> <p>finddy</p> <ul style="list-style-type: none"> 관계기반 소비자 금융활동 분석 및 커뮤니티 서비스 AI 자산관리, 패밀리 बैं킹 핑거, KB금융지주, 인젠트 전략적 투자 	<p>생활 금융 플랫폼 가맹점 지원 센터</p> <p>대점요</p> <ul style="list-style-type: none"> 가맹점 지원 센터 운영 위탁으로 고정적 매출 발생 누적 가입자 140만명 돌파 서울 전지역, 부천시, 부산시, 성남시로 서비스 지역 지속 확장 중 → 가맹점 확대 중 소상공인 대상 금융서비스 확대 가능 	<p>NFT + IP 특허 NFT 거래 플랫폼</p> <p>IPNFT</p> <ul style="list-style-type: none"> IP NFT 발급 기술 보유 IP(지식재산권)를 손쉽게 거래할 수 있는 플랫폼 NFT 발행 및 거래에 따른 수수료 수익 발생 오픈베타 준비 중 2022 블록체인 진흥 주간 참여 예정(22.12.08) The Next NFT 2023 컨퍼런스 개최 준비 중 (22.12.13) 	<p>자체 메타버스 플랫폼 '독도버스'</p> <p>독도버스</p> <ul style="list-style-type: none"> 국내 최초 금융 메타버스 플랫폼 MZ 세대를 타겟으로 하는 쉽고 재밌는 금융 메타버스 플랫폼 NFT 등 디지털 재화까지 포괄하는 서비스 제공 NH농협은행 Branch 입점 2022년 8월 그랜드오픈
------------------------------------------------------------------------------------------------------------------------------------------------------------------------------------------------------------------------------------------------------------------------------	------------------------------------------------------------------------------------------------------------------------------------------------------------------------------------------------	-------------------------------------------------------------------------------------------------------------------------------------------------------------------------------------------------------------------------------------------------------	-----------------------------------------------------------------------------------------------------------------------------------------------------------------------------------------------------------------------------------------------------------------------------------------------------------------------	--------------------------------------------------------------------------------------------------------------------------------------------------------------------------------------------------------------------------------------------------------------

제휴





III. INVESTMENT POINTS

1.핀테크 원천 기술 2.고객기반 확대 3.신규 사업 모델 4.연간실적 5.미래 사업방향



핑거는 지식재산권(IP) 유동화(NFT) 거래 플랫폼을 통해 기업에게는 새로운 자금조달 모델을, 개인에게는 새로운 투자 모델을 제시합니다.



- 거래소 플랫폼을 통해 판매자와 구매자 그리고 투자자를 매칭
- 특허 NFT 발행 플랫폼을 통해 전문가의 가치평가와 검증을 거쳐 지식재산권의 NFT 발행
- 특허권 NFT발행 수수료 / 거래 수수료 발생



III. INVESTMENT POINTS

1.핀테크 원천 기술 2.고객기반 확대 3.신규 사업 모델 4.연간실적 5.미래 사업방향



핑거는 자체 메타버스 플랫폼 “독도버스”를 통해 K-메타버스의 새로운 기준을 제시합니다.

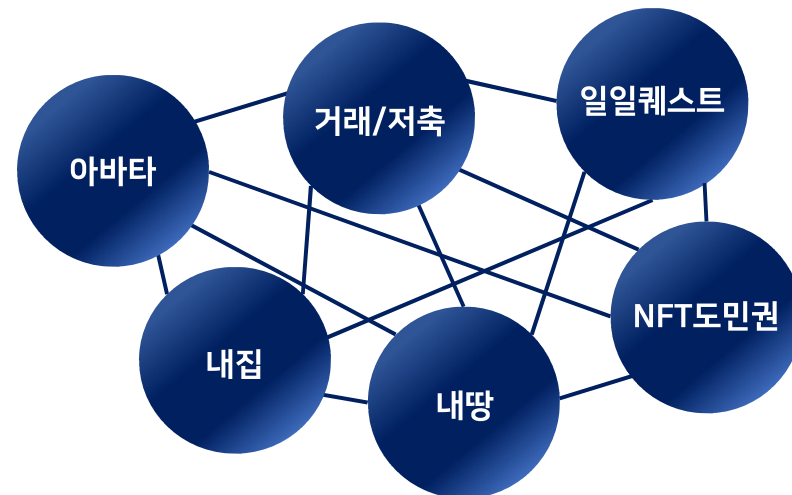


👥 전국민적 관심과 사랑을 받는 “독도”

💰 재밌게 즐기고, 체험하는 “Game”

📱 웹3.0 기반 “Crypto economy”

MZ 세대를 타깃으로 하는 쉽고 재밌는 금융 메타버스 플랫폼
독도버스 안에서 이체, 투자 등 금융서비스를 게임을 하듯이 체험





III. INVESTMENT POINTS

1.핀테크 원천 기술 2.고객기반 확대 3.신규 사업 모델 4.연간실적 5.미래 사업방향



핑거는 “독도버스”를 대한민국을 대표하는 K-메타버스로 만들겠습니다.

오픈 2개월만에 구글플레이 국내 인기앱 1위 달성

- 누적 회원수 14만명 돌파 (10월말 기준)
- 국내 서비스 중인 글로벌 메타버스 플랫폼들 대비 높은 이용자수
 - DAU(일간 활성 이용자수) 5.7천명 돌파
 - MAU(월간 활성 이용자수) 11만명 돌파

다양한 수익모델(계획)

- 파트너십 광고를 통한 판매 수익
- 아이템 판매를 통한 판매 수익
- 간편결제를 통한 수수료 수익
- NFT아이템 발행 및 거래 수수료 수익
- 메타버스 내 디지털재화 이동시 수수료 수익





III. INVESTMENT POINTS

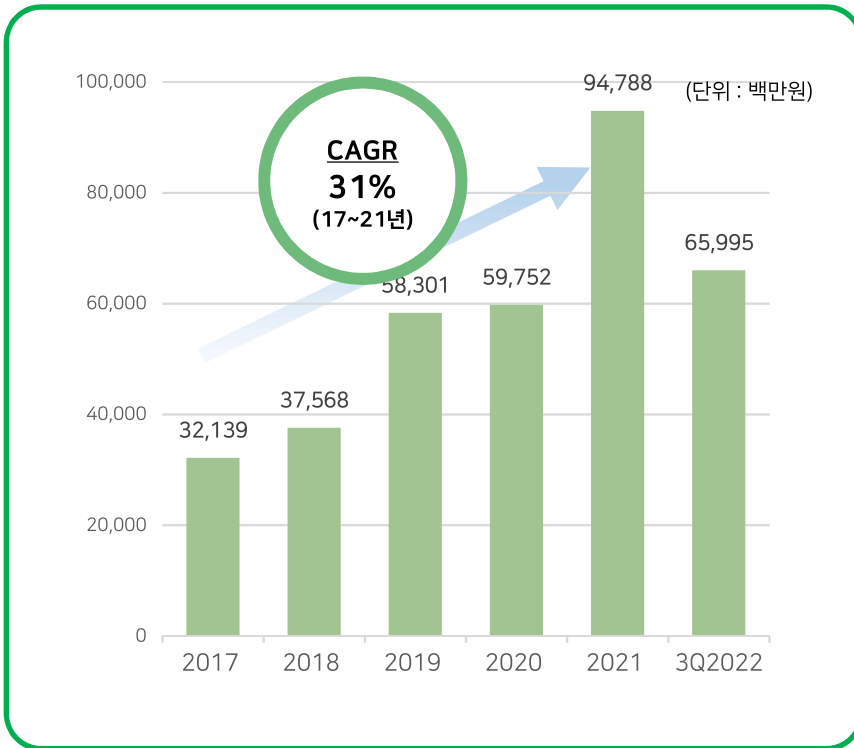
1.핀테크 원천 기술 2.고객기반 확대 3.신규 사업 모델 4.연간실적 5.미래 사업방향



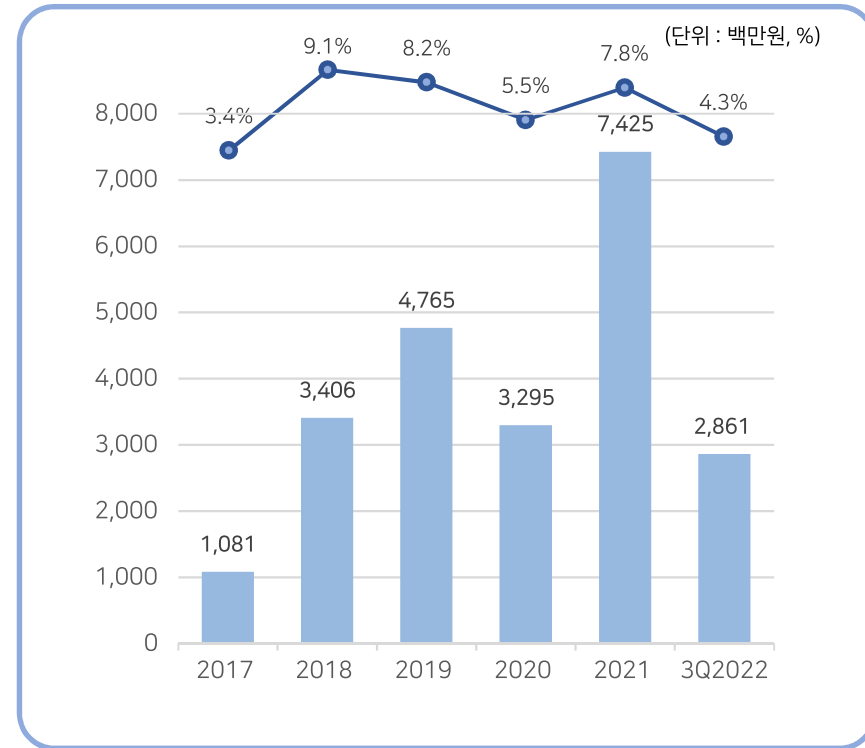
핑거는 2022년 3Q 누적 사상 최대 매출 실적을 달성했습니다.

고객군 확대 / 마이데이터 사업 지속 / 금융사 신규 비즈니스 확대(배달앱, 메타버스 등) -> 지속 성장 가능

매 출



영업이익 (률)






III. INVESTMENT POINTS

1.핀테크 원천 기술 2.고객기반 확대 3.신규 사업 모델 4.연간실적 5.미래 사업방향



핑거는 국내 최초로 모바일뱅킹을 개발한 최고의 스마트 금융 플랫폼 사업자입니다.
다가오는 메타버스 환경에서도 최초이자 최고의 금융 플랫폼 사업자가 될 것 입니다.



은행창구

PC(인터넷)

모바일

메타버스

금융기관

핑거

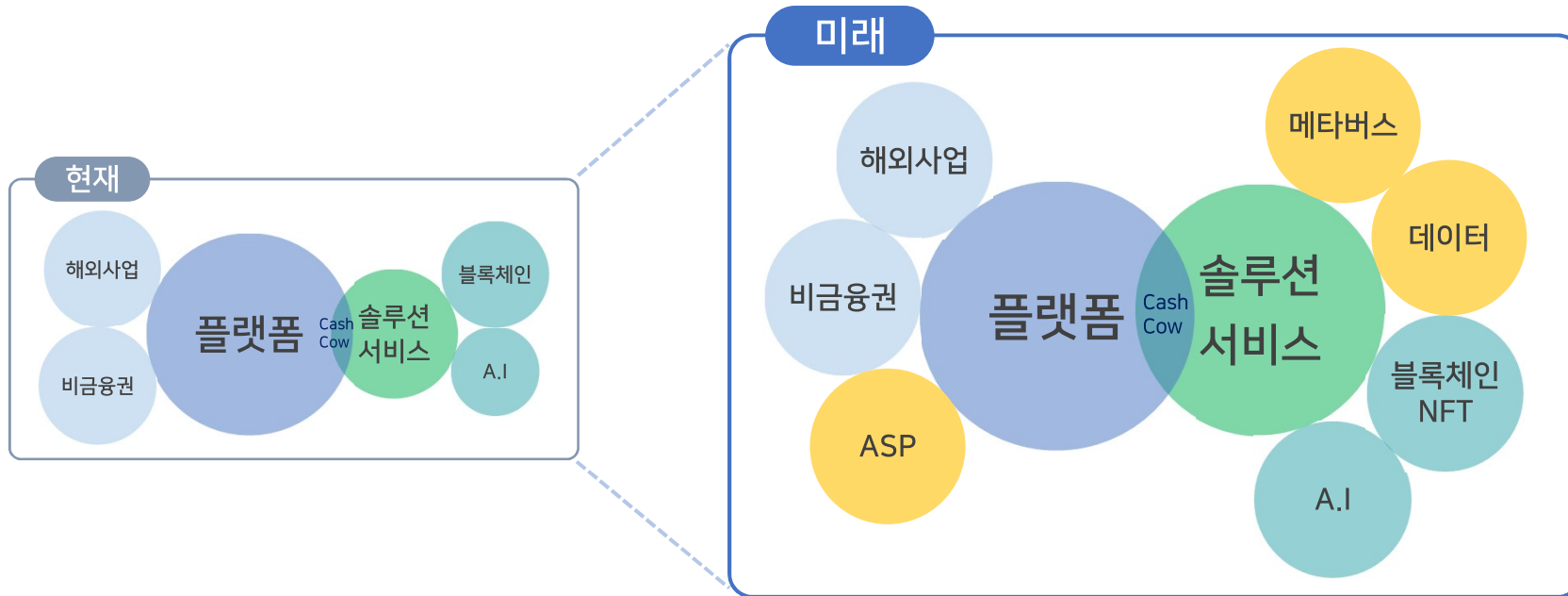


III. INVESTMENT POINTS

1.핀테크 원천 기술 2.고객기반 확대 3.신규 사업 모델 4.연간실적 5.미래 사업방향



핑거는 핀테크 분야의 블록체인, AI, 메타버스 등 기술력을 바탕으로 글로벌 디지털 종합 금융 플랫폼 사업자로 성장할 것입니다.



- ▲ 비금융권 고객기반 확대
- ▲ 해외시장 개척
- ▲ 블록체인, AI 기반의 자체 핀테크 기술 연구개발



- ▲ ASP방식의 플랫폼 서비스 제공
- ▲ 솔루션 및 서비스 사업 비중 확대
- ▲ 블록체인, AI 기반의 종합 데이터 제공
- ▲ 메타버스 등 새로운 미래시장 선도



INVESTOR RELATIONS 2022



I . About 핑거

II . 사업 소개

III . INVESTMENT POINTS

IV . Appendix

1. 매출액 추이 및 비중
2. 3분기 실적
3. 요약재무제표

Finger





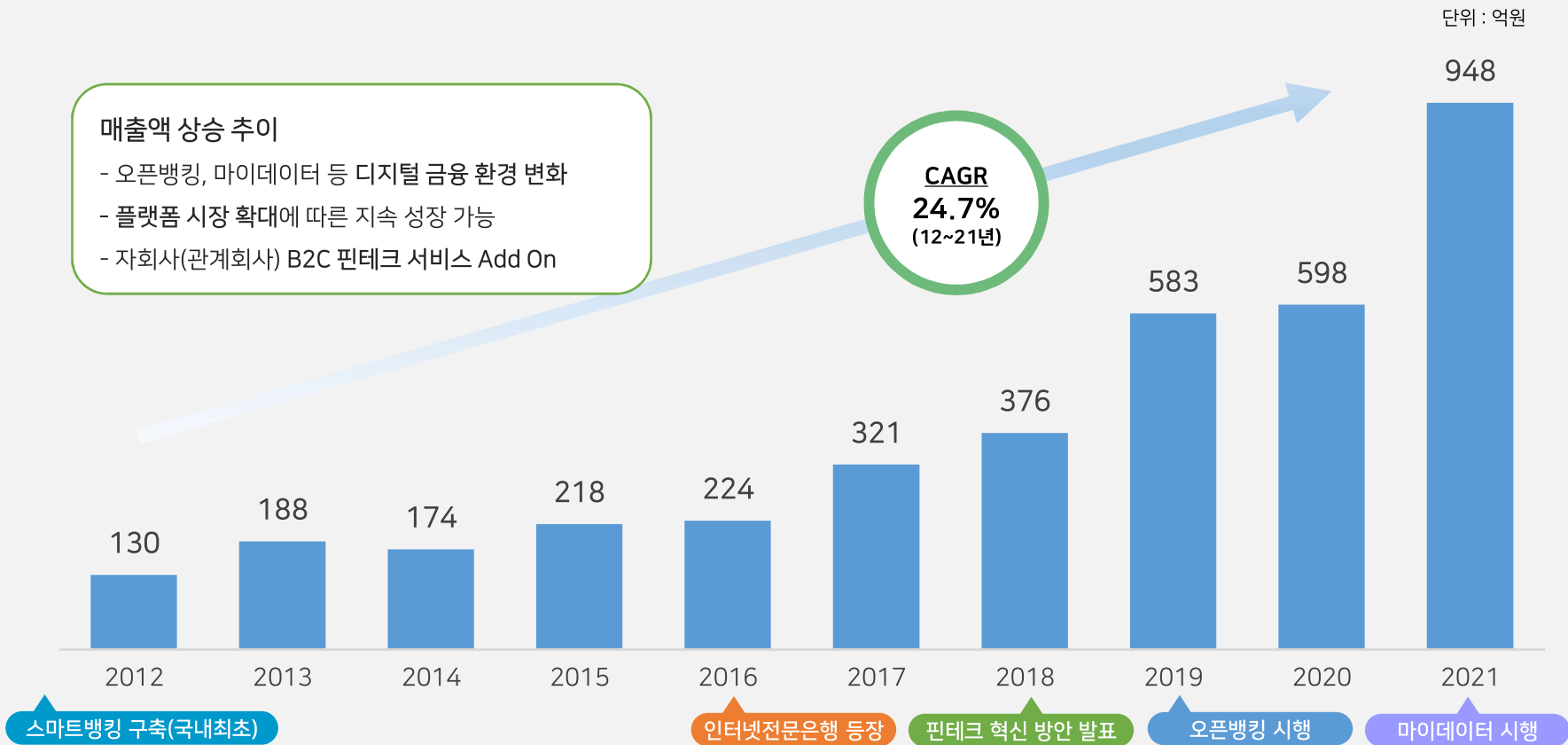
IV. Appendix

1.매출액 추이 및 비중 2.3분기 실적 3.요약재무제표



핑거는 핀테크 산업의 발전과 더불어 큰 성장을 이루었으며, 향후 B2C 핀테크 서비스를 새로운 모멘텀으로 하여 지속 성장할 것입니다.

매출액



* 2015~2017년 : K-GAAP 별도기준 / 2018년~ : K-IFRS 연결기준



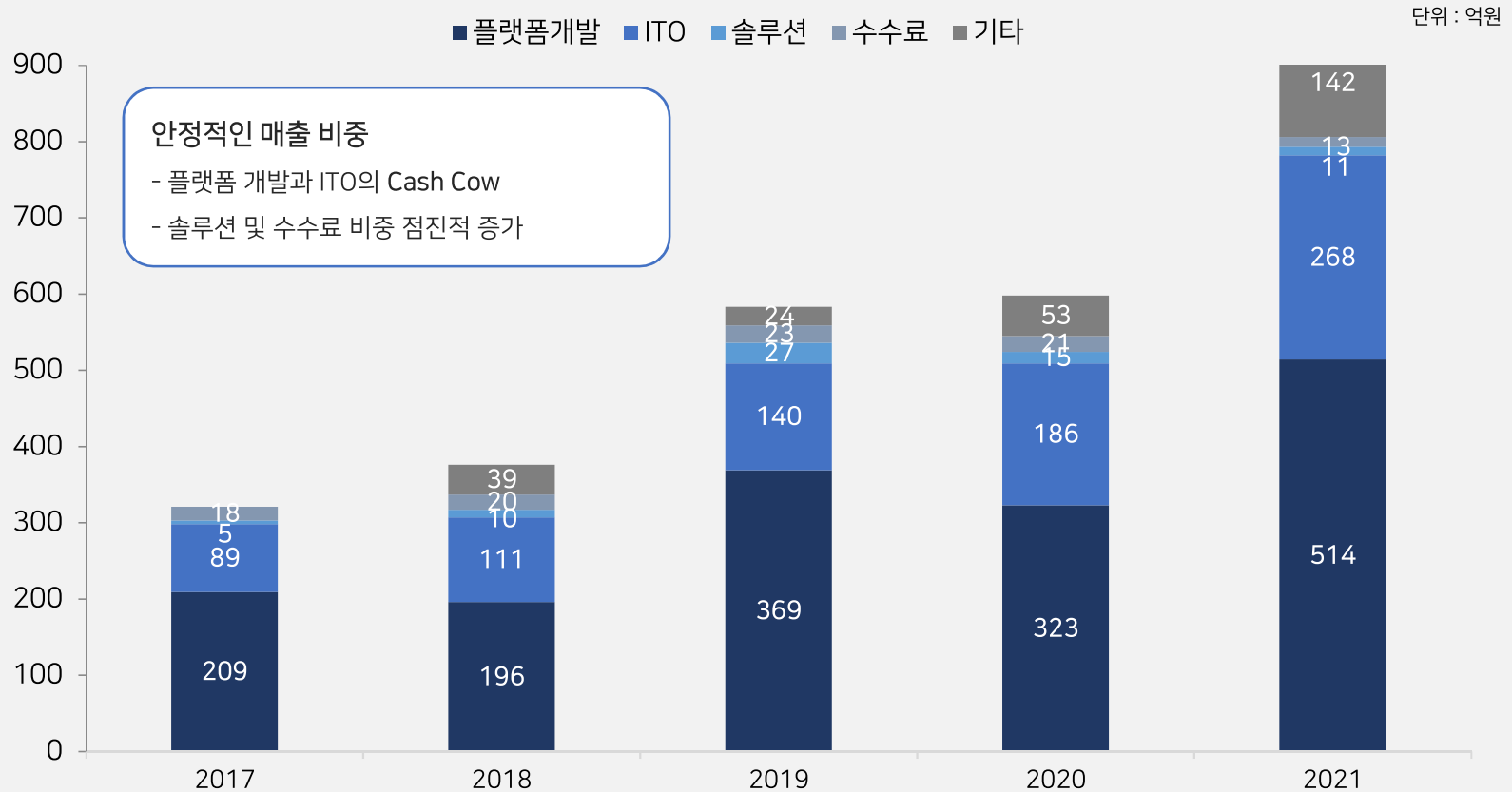
IV. Appendix

1.매출액 추이 및 비중 2.3분기 실적 3.요약재무제표



핑거는 플랫폼 개발 및 ITO부문을 기반으로 하여 핀테크 솔루션부문과 수수료부문을 지속 성장시키고 있습니다.

매출비중



안정적인 매출 비중

- 플랫폼 개발과 ITO의 Cash Cow
- 솔루션 및 수수료 비중 점진적 증가

* 2017년 : K-GAAP 별도기준 / 2018년~ : K-IFRS 연결기준



IV. Appendix

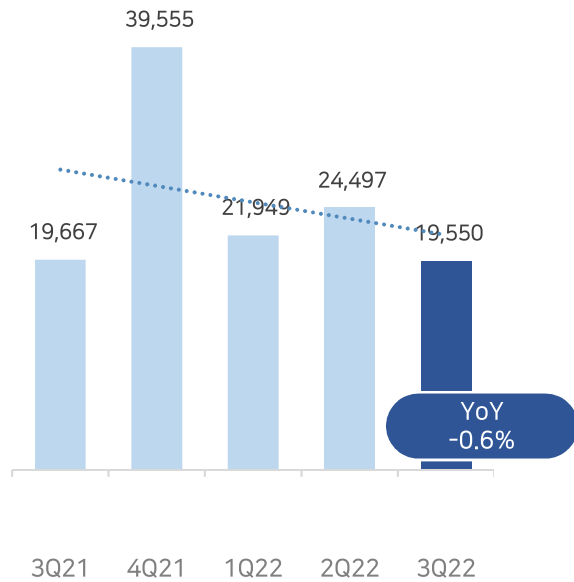
1.매출액 추이 및 비중 2.3분기 실적 3.요약재무제표



핑거는 2022년 3분기 매출액 196억원(YoY -0.6%)을 기록하였습니다.
(3분기 누적 사상 최대 매출 실적 기록)

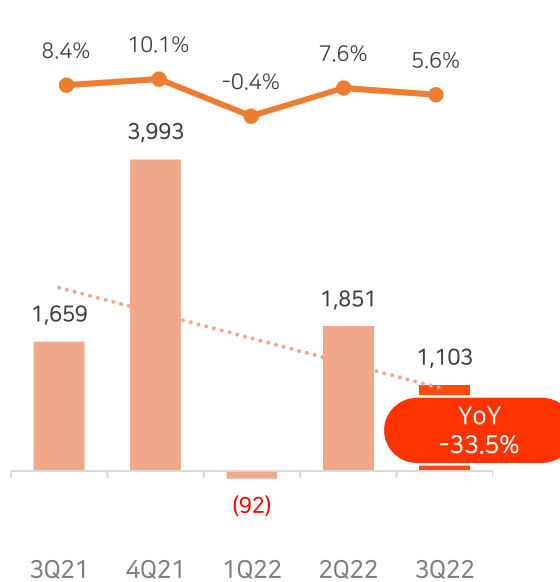
매출

(단위 : 백만원)



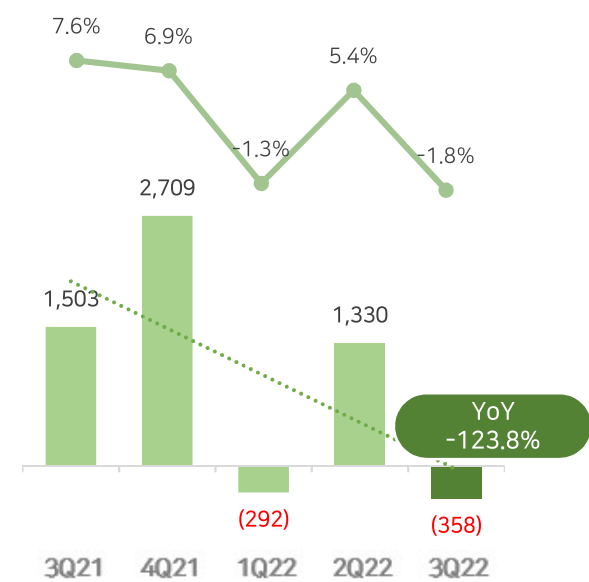
영업이익 (률)

(단위 : 백만원, %)



당기순이익 (률)

(단위 : 백만원, %)





IV. Appendix

1.매출액 추이 및 비중 2.3분기 실적 3.요약재무제표



핑거는 2022년 3분기 누적 매출액 660억원으로 3분기 누적 사상 최대 매출을 기록하였습니다.

연결손익계산서(K-IFRS)										
(단위 : 백만원, %)										
구분	3Q 21	4Q 21	1Q 22	2Q 22	3Q 22	YoY	QoQ	2021년 (3Q누적)	2022년 (3Q누적)	YoY
매출	19,667	39,555	21,949	24,497	19,550	-0.6%	-20.2%	55,232	65,995	19.5%
영업비용	18,008	35,562	22,041	22,646	18,448	2.4%	-18.5%	51,800	63,134	21.9%
사업비성 비용	12,130	27,541	14,315	15,120	10,426			33,957	39,861	
인건비성 비용	4,555	5,804	5,556	5,502	5,973			13,029	17,032	
운영비용	1,322	2,217	2,169	2,024	2,048			4,814	6,241	
영업이익	1,659	3,993	-92	1,851	1,103	-33.5%	-40.4%	3,432	2,861	-16.6%
영업외수익	-36	366	564	473	529			1,630	-1,188	
영업외비용	236	449	696	840	2,147			483	929	
파생상품평가손실								5,273	-	
법인세차감전순이익	1,387	3,910	-224	1,484	-516	적자전환	적자전환	-694	744	흑자전환
법인세비용	-116	1,201	68	154	-157			181	65	
계속영업이익	1,503	2,708	-292	1,330	-358			-1,836	679	
중단영업손익	-	-	-	-	-			-	-	
당기순이익	1,503	2,708	-292	1,330	-358	적자전환	적자전환	-1,836	679	흑자전환

- 2021년 1분기 일회성 비용 증가 : 전환사채의 보통주 전환에 따른 파생상품 평가손실 52억원 반영



IV. Appendix

1. 매출액 추이 및 비중 2. 3분기 실적 3. 요약재무제표



핑거는 부채비율 32%의 안정적 재무구조를 시현시키고 있으며,
200억원의 투자자금을 확보하고 있습니다.

- 공격적인 R&D 및 M&A 등 추진 가능 -

연결 재무상태표(K-IFRS)						(단위 : 백만원)				
구분	3Q 21	4Q 21	1Q 22	2Q 22	3Q 22	2018	2019	2020	2021	2022
유동자산	36,677	52,315	42,568	40,234	37,742	23,527	43,139	25,295	52,315	37,742
현금 및 현금성자산	20,952	26,652	23,711	22,651	19,269	11,159	8,033	13,028	26,652	19,269
매출채권	1,873	5,640	2,964	4,256	2,092	2,126	6,750	8,995	5,640	2,092
비유동자산	20,174	19,168	22,064	21,667	21,890	4,756	11,468	12,212	19,168	21,890
관계기업투자	3,223	3,145	2,697	3,096	3,770	0	0	1,199	3,145	3,770
무형자산	465	423	1,755	1,666	1,554	812	716	496	423	1,554
자산총계	56,850	71,483	64,632	61,901	59,633	28,283	54,607	37,508	71,483	59,633
유동부채	10,570	20,740	14,399	9,649	8,680	23,497	30,609	12,826	20,740	8,680
단기차입금	840	832	849	866	945	13,695	23,279	753	832	945
비유동부채	3,973	4,664	5,187	5,399	5,817	3,014	9,308	7,128	4,664	5,817
장기차입금	1,863	3,146	3,217	3,078	2,995	1,851	8,100	5,920	3,146	2,995
부채총계	14,543	25,404	19,586	15,048	14,497	26,511	39,917	19,954	25,404	14,497
자본금	4,620	4,620	4,620	4,648	4,653	3,245	3,900	3,900	4,620	4,653
주식발행초과금	35,055	35,055	35,055	35,531	35,615	1,740	9,556	9,556	35,055	35,615
이익잉여금	2,149	4,814	3,638	4,833	4,422	-2,382	719	4,080	4,814	4,422
자본총계	42,307	46,080	45,046	46,853	45,136	1,772	14,691	17,554	46,080	45,136
부채비율	34%	55%	43%	32%	32%	1496%	272%	114%	55%	32%
유동비율	347%	252%	296%	417%	435%	100%	141%	197%	252%	435%