

Englewood LAB

2022년 3분기 IR Book





Table of Contents

Chapter 1. Company Overview

Chapter 2. Business Competitiveness

Chapter 3. 3Q'22 Snapshot

Chapter 4. Appendix

Disclaimer

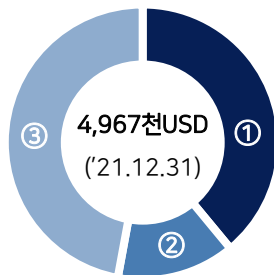
본 자료는 투자자의 투자를 권유할 목적으로 작성된 것이 아니라 투자자의 이해를 증진시키고 투자판단에 참고가 되는 각종 정보를 제공할 목적으로 작성되었으며, 본 자료를 작성하는데 있어 최대한 객관적인 사실에 기초하였습니다. 그러나 현 시점에서 회사의 계획, 추정, 예상 등을 포함하는 미래에 관한 사항들은 실제 결과와는 다르게 나타날 수 있고 회사는 제반 정보의 정확성과 완전함을 보장할 수 없습니다. 따라서, 본 자료를 참고한 투자자의 투자 의사결정은 전적으로 투자자 자신의 판단과 책임하에 이루어져야 하며, 당사는 본 자료의 내용에 의거하여 행해진 일체의 투자행위 결과에 대하여 어떠한 책임도 지지 않습니다. 본 자료는 어떠한 경우에도 투자자의 증권투자 결과에 대한 법적 책임소재의 증빙자료로 사용될 수 없습니다.

Chapter 1.

Company Overview

About Us

회사명	Englewood LAB, Inc.
대표이사	조 현 철
설립일 / 상장일	2004년 07월 14일 / 2016년 10월 14일
종업원	267명('21.12.31 기준. 잉글우드랩코리아 포함)
주제품	화장품 제조 및 생산(OEM / ODM)
자본금	4,967천USD('21.12.31)
홈페이지	www.engagewoodlab.com



구분	주식수(천주)	지분율
① 코스메카코리아 (최대주주 및 특수관계인)	8,768	44.1%
② 일본콜마	2,000	10.1%
③ 기타	9,100	45.8%
합계	19,868	100.0%

Mission&Vision

Mission

“By maximizing customer satisfaction
through innovative R&D
and high-quality manufacturing.”

Vision



INNOVATION

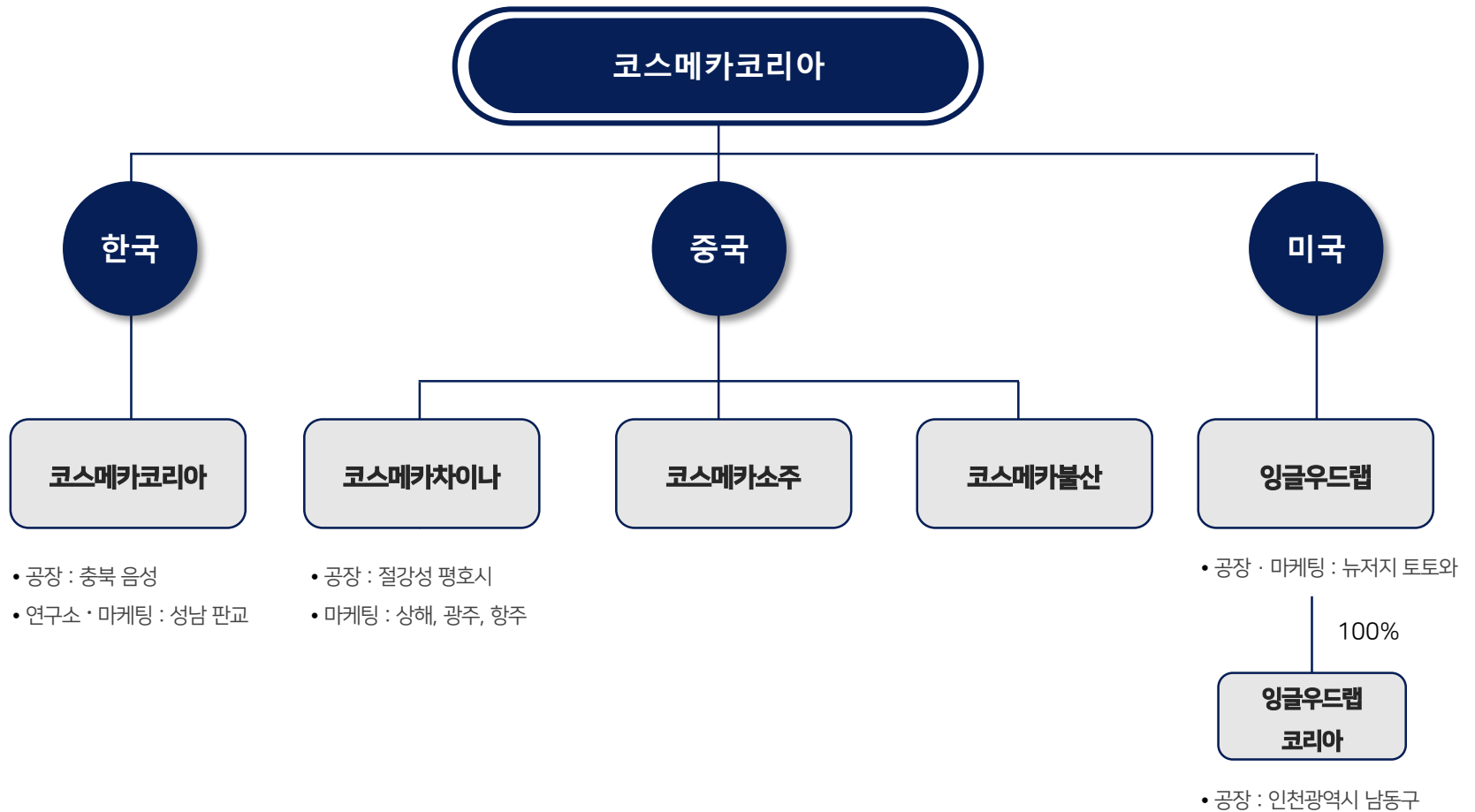


QUALITY



TRUST





Financial Highlights

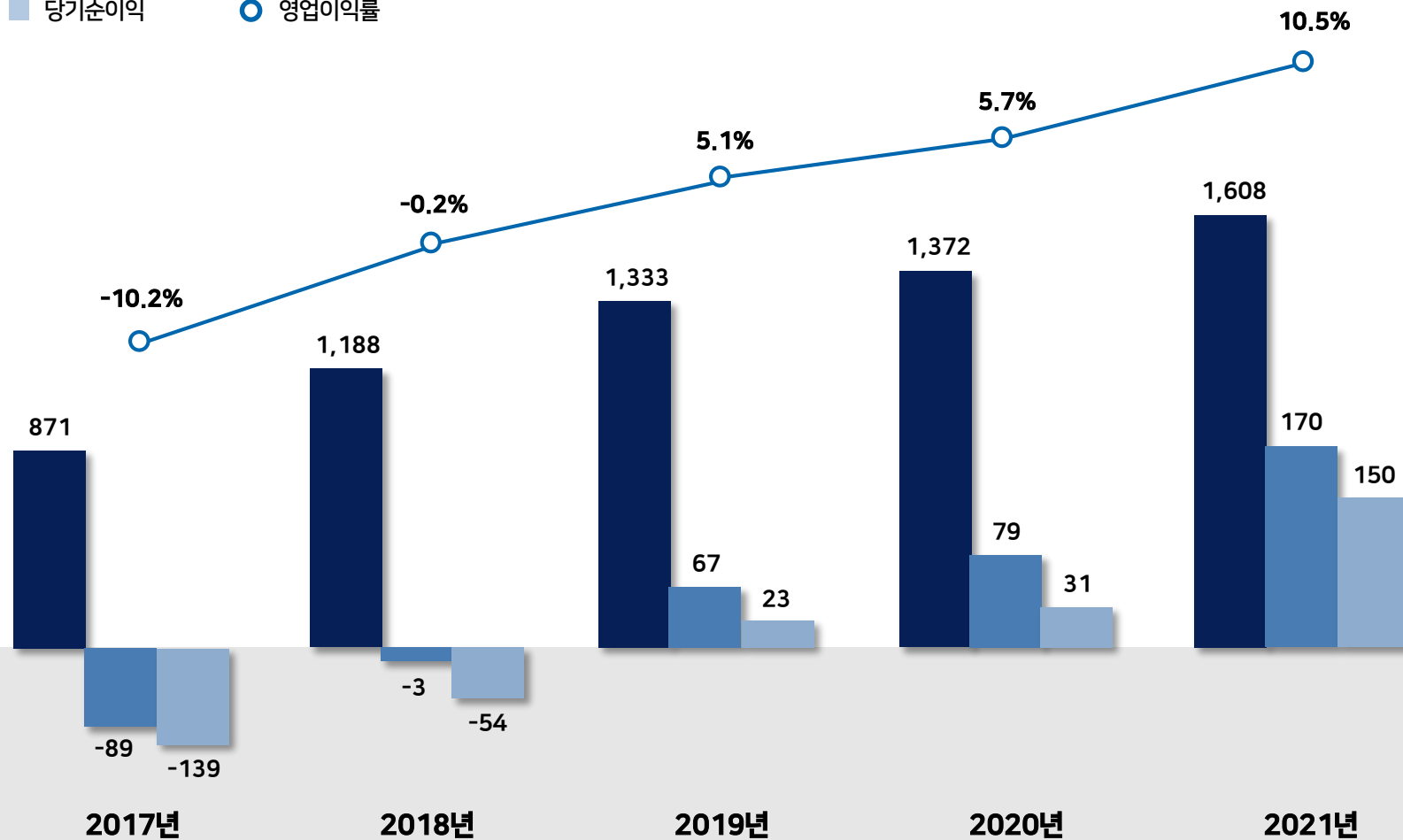
단위: 억원, %

■ 매출액

■ 영업이익

■ 당기순이익

○ 영업이익률

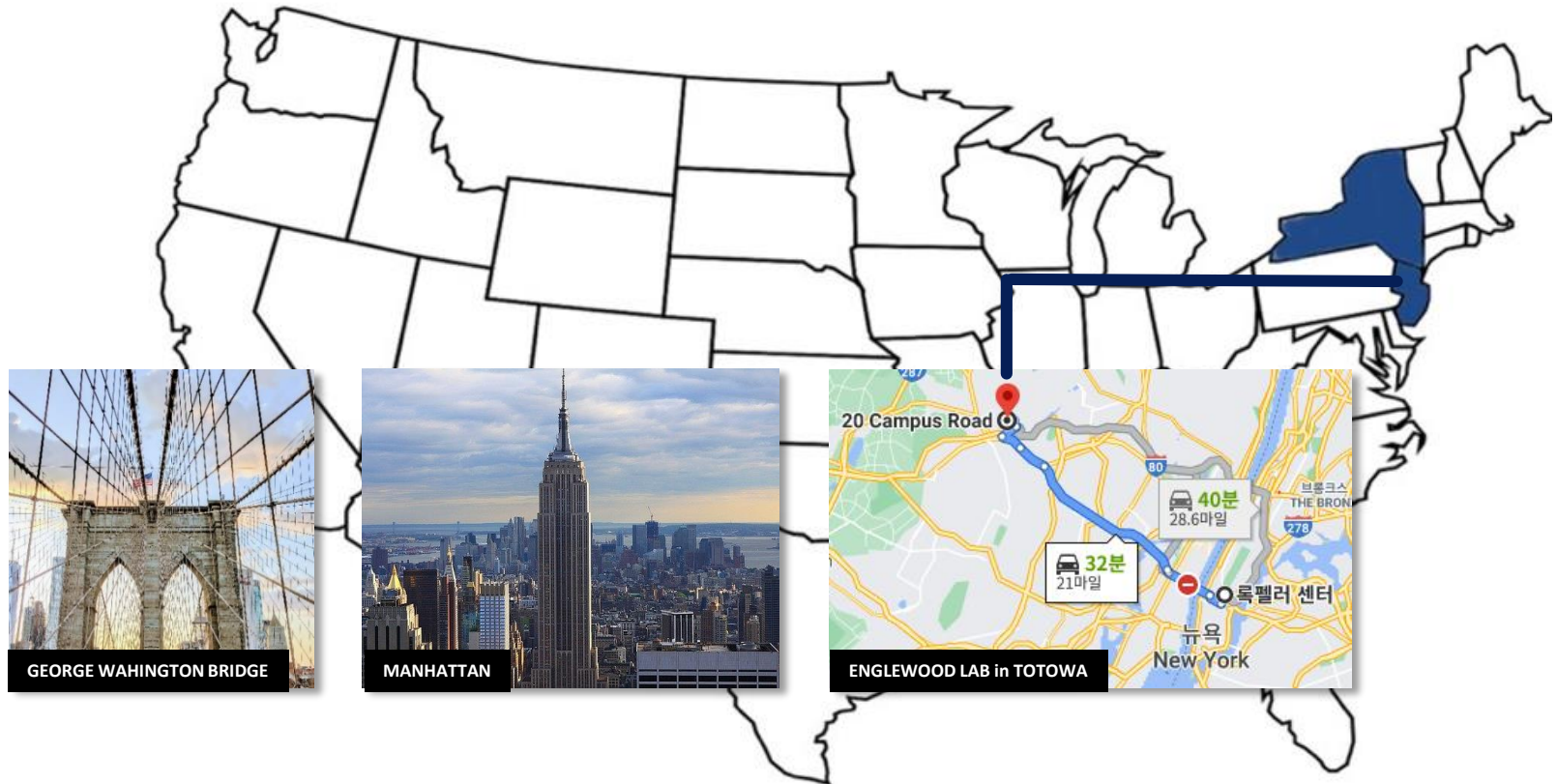


Chapter 2.

Business Competitiveness

Strategic Location

잉글우드랩은 다수의 글로벌 화장품 기업 본사가 있는 뉴욕 맨해튼에서 30분 거리에 위치하고 있습니다.



차별화된 R&D 및 제품 포트폴리오로 글로벌 고객사를 확보하고 있습니다.

01 | 스킨케어(기초)

직접 사용할 수 있고, 만족할 수 있는 제품 제공



Face & Body Hydrator

세럼에서부터 크림, 오일, 클렌저, 다양한 소재의 마스크팩에 이르기까지 폭넓은 카테고리의 스킨케어를 개발 및 생산하고 있습니다.

02 | 하이브리드 뷰티(색조)

스킨케어 효능을 겸비한 멀티태스킹 메이크업



Tinted Moisturizer

단순한 색조 화장품을 넘어, 소비자의 피부와 기분에도 긍정적인 영향을 미치는 순하고도 아름다운 컬러 라이프 제품을 제안합니다.

03 | Over-the-Counter(OTC)

FDA 심사를 통과한 글로벌 OTC 화장품 생산



Sun Cream SPF

잉글우드랩은 식품의약품(FDA)의 승인과 국제 표준화 기구(ISO)의 인가를 받은 기업으로, 엄격한 자체 품질 테스트를 진행하는 OTC 분석 연구소를 운영하고 있습니다.

*OTC(Over the Counter): 처방전 없이 일반 대중이 사용할 수 있는 안전하고 유효성 있는 의약품으로 자외선차단제(선크림 등), 비듬 샴푸, 여드름 제품, Astringent 효과가 있는 Skin Protectant(Salicylic acid가 들어간 제품)는 미국에서는 OTC로 분류됨

잉글우드랩은 미국과 한국에서 공장을 하고 있으며 연간 생산능력(CAPA)은 약 2억 2,500만개를 넘어섰습니다.



주) '22년 예상 생산 CAPA. 2교대 기준

1. 미국 기초화장품 사업 성장

- 혁신과 기술력을 바탕으로 지속적인 신제품 출시를 통해 화장품 시장 선도
- 고객 기반 확대 및 기존 고객사와의 관계유지를 통한 유기적 성장

2. OTC 화장품 생산 차별화

- 검증된 품질과 신뢰성, 서비스, 기술력 바탕으로 OTC 화장품 생산 개시
- 프리미엄 고객사와 전략적 파트너십을 통한 혁신제품 개발

3. 글로벌 시장으로 확장

- (주)코스메카코리아와 협력하여 신제품 개발, 기존 고객 및 신규고객사 대응
- 생산설비 신설 및 증설을 통한 생산능력 확대

글로벌 시장 확장

OTC 화장품
생산차별화

기초화장품 사업
지속 성장

FUTURE

고객이 원하는 제품을 원하는 수량으로 생산할 수 있도록 생산 유연성과 확장성을 겸비하고 있습니다.

최첨단 제조생산 시스템 구축

- 광범위한 생산능력: 5kg 테스트 생산부터 5,000kg 대용량 생산가능
- 체계적인 품질관리: 고객의 재고 상황에 따라 제품의 신선도 유지
- 선진화된 제조 장비 보유



Chapter 3.

3Q'22 Snapshot

매출 3.4% 감소한 430억원, 영업이익 42.8% 감소한 37억원

EWL 매출 312억원, 영업이익 18억원. EWLK 매출 118억원, 영업이익 18억원

(단위 : 백만원, %)

	2021 3Q	매출비중(%)	2022 3Q	매출비중(%)	YoY(%)
매출*	44,486	100.0%	42,956	100.0%	-3.4%
EWL	27,169	60.7%	31,232	72.6%	15.0%
EWLK	17,589	39.3%	11,797	27.4%	-32.9%
	2021 3Q	이익률(%)	2022 3Q	이익률(%)	YoY(%)
영업이익*	6,393	14.4%	3,658	8.5%	-42.8%
EWL	4,239	15.6%	1,840	5.9%	-56.6%
EWLK	2,160	12.3%	1,819	15.4%	-15.8%
당기순이익	5,438	12.2%	5,070	11.8%	-6.8%

주) * : 연결조정 포함 기준

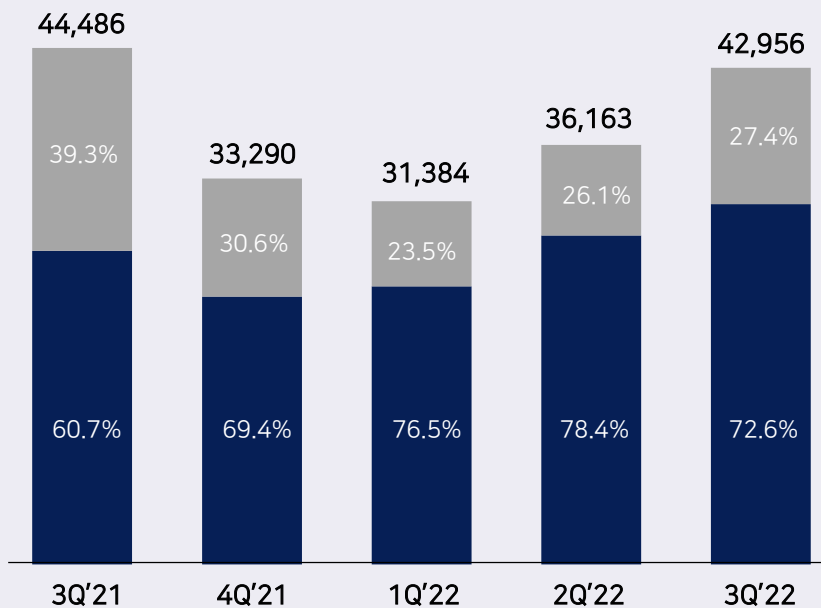
주) EWL : 별도법인 | EWLK : (주)잉글우드랩코리아(자회사)

Quarterly Results

매출

(단위 : 백만원, %)

■ EWLK
■ EWL



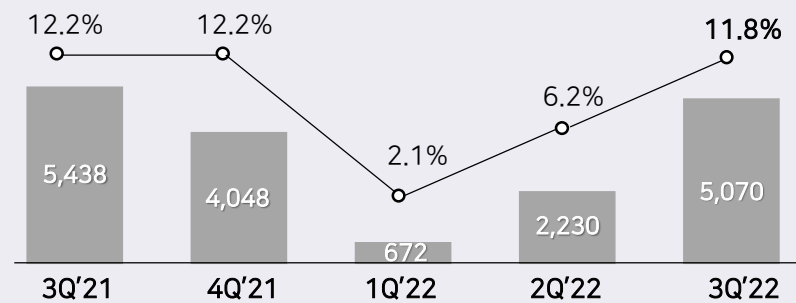
영업이익

(단위 : 백만원, %)



당기순이익

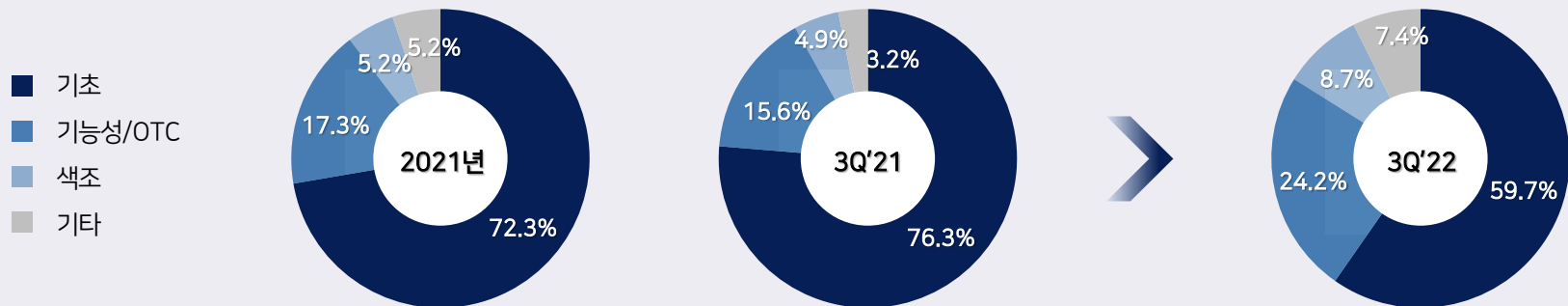
(단위 : 백만원, %)



주) EWL : 별도법인 | EWLK : (주)잉글우드랩코리아(자회사)

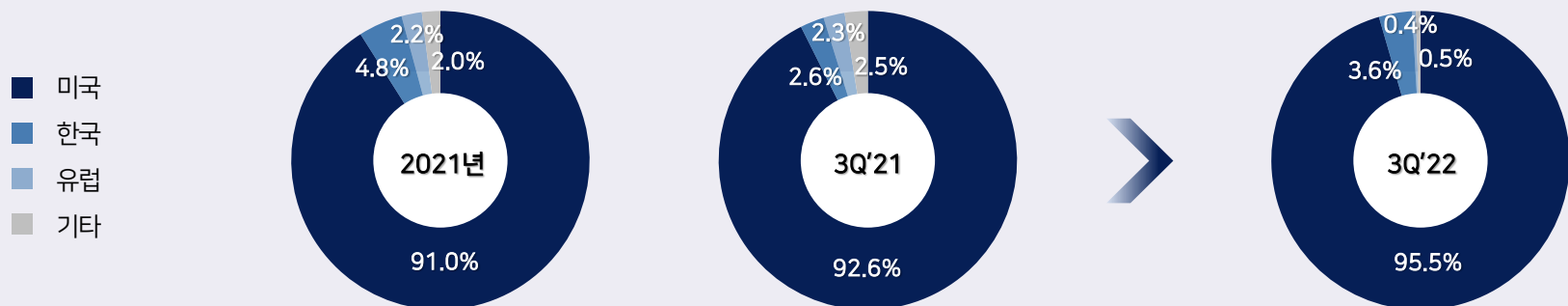
제품별 매출 비중

(단위 : %)



지역별 매출 비중

(단위 : %)



Chapter 4.

Appendix

요약 재무제표(연결)

(단위 : 천USD)

	2019년 기말	2020년 기말	2021년 기말
자 산 총 계	99,623	99,924	108,124
유동자산	52,114	62,200	74,030
비유동자산	47,509	37,723	34,094
부 채 총 계	46,829	44,164	39,840
유동부채	33,250	28,473	23,546
비유동부채	13,578	15,692	16,293
자 본 총 계	52,794	55,760	68,284
자본금	4,967	4,967	4,967
	2019.01.01~ 2019.12.31	2020.01.01~ 2020.12.31	2021.01.01~ 2021.12.31
매출액	114,371	116,239	140,522
매출원가	92,187	94,924	110,376
매출총이익	22,184	21,315	30,146
판매관리비	16,396	14,646	15,334
영업이익	5,788	6,669	14,813
법인세차감전 순이익	4,840	4,069	13,193
당기순이익	1,946	2,612	13,105

(단위 : 백만원)

단위: 천USD	2019년 기말	2020년 기말	2021년 기말
자 산 총 계	115,343	108,717	128,181
유동자산	60,338	67,674	87,762
비유동자산	55,006	41,043	40,418
부 채 총 계	54,218	48,051	47,230
유동부채	38,497	30,978	27,914
비유동부채	15,721	17,072	19,315
자 본 총 계	61,125	60,666	80,951
자본금	5,751	5,404	5,888
	2019.01.01~ 2019.12.31	2020.01.01~ 2020.12.31	2021.01.01~ 2021.12.31
매출액	133,317	137,168	160,816
매출원가	107,458	112,015	126,316
매출총이익	25,859	25,153	34,500
판매관리비	19,112	17,284	17,548
영업이익	6,746	7,869	16,952
법인세차감전 순이익	5,641	4,801	15,098
당기순이익	2,269	3,082	14,997

요약 재무제표(별도)

(단위 : 천USD)

	2019년 기말	2020년 기말	2021년 기말
자 산 총 계	80,879	82,133	87,817
유동자산	46,611	47,962	53,817
비유동자산	34,268	34,171	33,999
부 채 총 계	27,081	23,604	18,285
유동부채	17,366	15,004	10,361
비유동부채	9,715	8,600	7,924
자 본 총 계	53,797	58,529	69,531
자본금	4,967	4,967	4,967
	2019.01.01~ 2019.12.31	2020.01.01~ 2020.12.31	2021.01.01~ 2021.12.31
매출액	100,093	94,231	96,929
매출원가	78,626	76,402	75,000
매출총이익	21,467	17,829	21,928
판매관리비	13,278	12,564	10,684
영업이익	8,189	5,265	11,244
법인세차감전 순이익	5,374	6,413	12,687
당기순이익	2,480	4,732	11,002

(단위 : 백만원)

단위: 천USD	2019년 기말	2020년 기말	2021년 기말
자 산 총 계	93,641	89,361	104,107
유동자산	53,966	52,183	63,800
비유동자산	39,675	37,178	40,306
부 채 총 계	31,355	25,681	21,677
유동부채	20,107	16,324	12,283
비유동부채	11,248	9,357	9,394
자 본 총 계	62,287	63,680	82,429
자본금	5,751	5,404	5,888
	2019.01.01~ 2019.12.31	2020.01.01~ 2020.12.31	2021.01.01~ 2021.12.31
매출액	116,674	111,198	110,927
매출원가	91,650	90,158	85,832
매출총이익	25,023	21,039	25,095
판매관리비	15,477	14,827	12,227
영업이익	9,546	6,213	12,868
법인세차감전 순이익	6,264	7,567	14,519
당기순이익	2,891	5,584	12,591