

(주)풍산홀딩스 경영현황설명회

2022년 10월 27일

POONGSAN

본 자료는 외부감사인의 회계감사 완료 전에

투자자의 편의를 위하여 작성되었으며,

추후 회계감사 결과에 따라 변동될 수 있습니다.

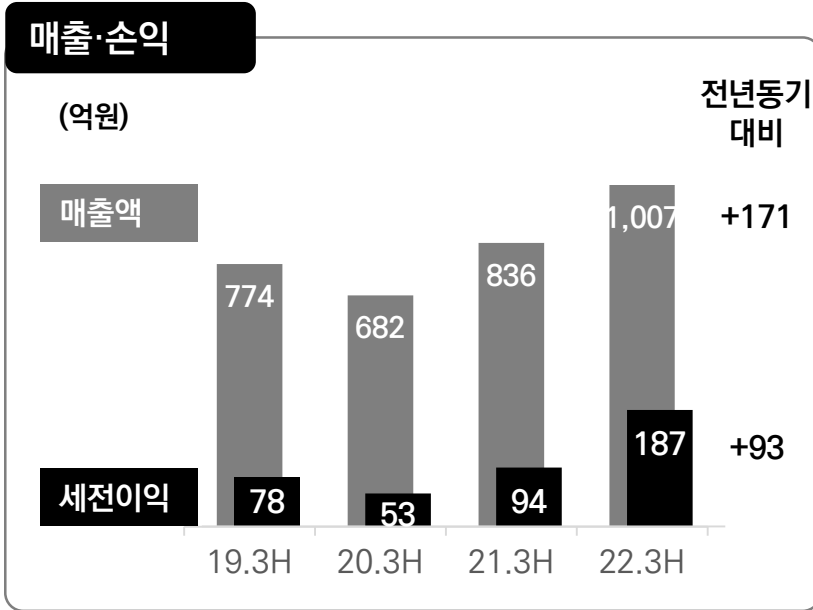
본 자료의 재무정보는 K-IFRS에 따라 별도기준으로 작성되었습니다.

또한, 본 자료에 포함된 향후 전망은

현재의 사업환경을 고려한 것으로

미래의 사업환경 변화 등에 따라 달라질 수 있습니다.

1. 풍산홀딩스 3Q 경영실적 (별도 기준)



재무상태

(억원)

구분	19.3Q	20.3Q	21.3Q	22.3Q	전년동기 대비
자산	4,862	4,774	4,763	4,818	+55
부채	483	497	484	564	+80
자본	4,379	4,277	4,279	4,254	-25
부채비율	11%	12%	11%	13%	

▶ 사업부문 실적 개선에 따른 매출·이익 증가

- 매출액, 전년대비 +171억원 (836 ⇒ 1,007)
- 금속분말 사업('15년 진출), 안정적 성장중

구분	19.3Q	20.3Q	21.3Q	22.3Q
매출액	70 억원	85 억원	214 억원	253 억원

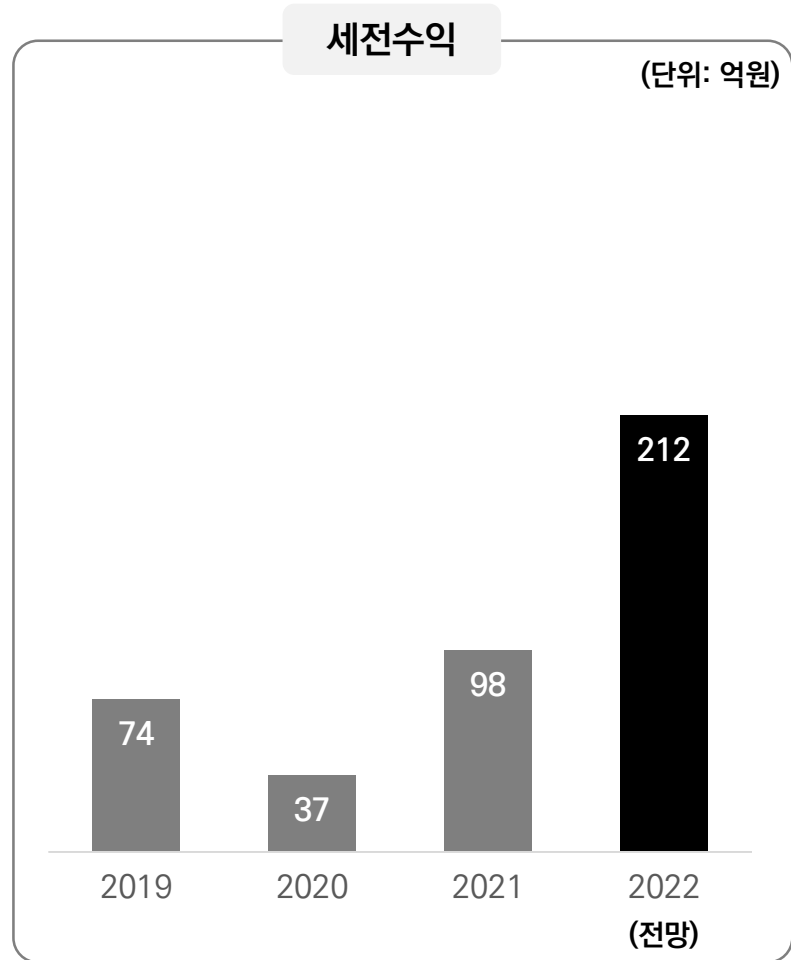
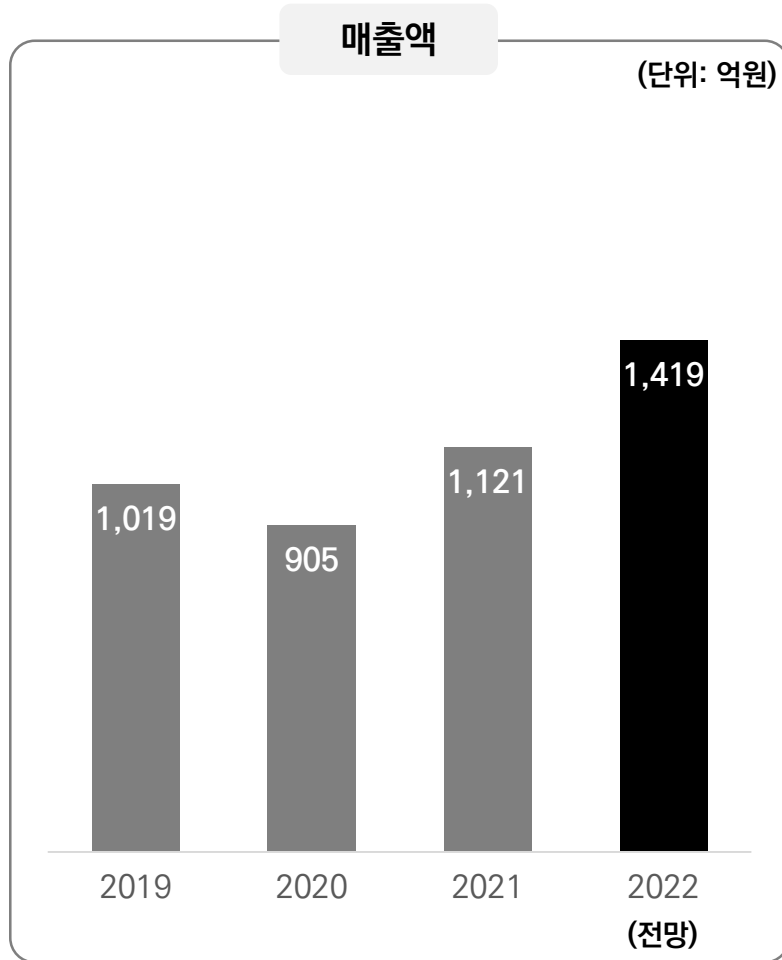
▶ 자회사 수익 확대에 따른 배당수익 증가

- 전년대비 +49억원 (65 ⇒ 114)

▶ 지주회사 설립 후, 無차입 경영중

- 부채 내역 : 매입채무·선수금·순확정급여부채 등
- 부채 비율 : 10% 초반대 유지

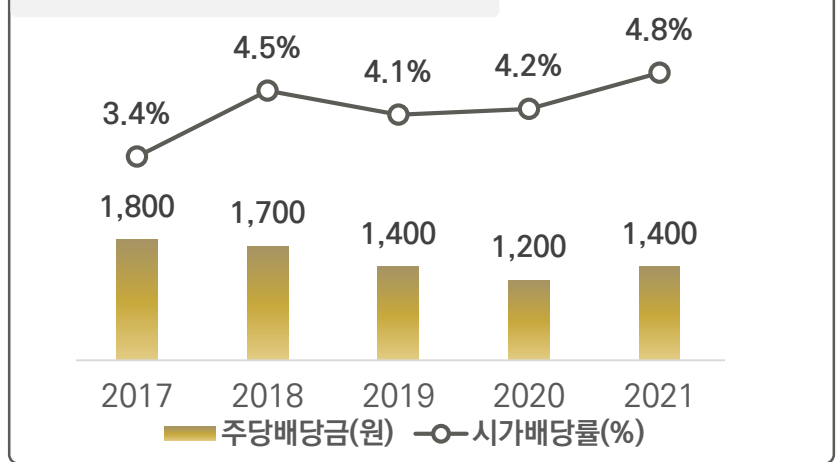
2. 2022년 경영실적 예상 (별도 기준)



"장기적 관점에서, 지속적인 주주환원정책 지속 검토"

- ▶ 관계사 수익성 개선, 신규투자 검토 (풍산DAK 등)
- ▶ 高배당정책 시행 ('18년 이후, 시가배당률 4.0% 이상)
- ▶ 자기주식 소각 및 무상증자 ('21년 1월)
 - 자기주식 소각 : 발행주식의 8.6% (671,611주)
 - 무상증자 : 1주당 0.5주 (3,245,972주)
- ▶ 자기주식 취득 ('22년 1월)
 - 발행주식의 1.4% (148,044주)
- ▶ 22년초 대비, 주가 -9% 하락 (※ KOSPI -25%)
 - 풍산홀딩스 : 27,950 ⇨ 25,550 원/주
 - KOSPI : 2,988.77 ⇨ 2,249.56

주당배당금 및 시가배당률



2022년 주가 변동

