



한라홀딩스 2022년 1분기 경영실적

2022년 5월

1Q22 Summary

✓ 1Q22 경영실적 (연결)

- 매출 : 2,995억원 (YoY +33.1%)
- 영업이익 : 357억원 (OPM : 11.9%)
- 순이익 : 213억원 (NPM : 7.1%)

✓ 자체사업 실적

- 매출 2,659억원 (YoY +41.5%), 영업이익 69억원 (YoY +34.4%, OPM : 2.6%)
 - Aftermarket 부품유통, 물류, Module 사업 부문의 견조한 실적 달성

✓ 자회사 실적

• 자동차 부문 (㈜만도)

- 매출 1조 6,878억원 (YoY +12.4%), 영업이익 689억원 (OPM : 4.1%)

• 건설 부문 (㈜한라)

- 매출 2,992억원 (YoY -12.7%), 영업이익 143억원 (OPM : 4.8%)

✓ 제이제이한라 자산양수도 계약 체결(5/9) 및 투자유치 활성화를 위한 출자 전환(5/10)

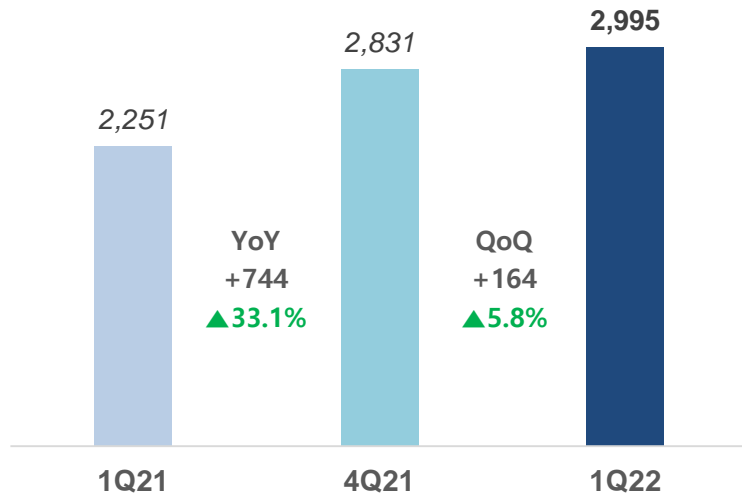
✓ 주주친화정책 : 자사주 신탁계약체결(5/11, 100억원) 및 취득 후 전량 이익 소각

✓ WCP : '22년 2월 상장 예비 심사 청구 → '22년 7월 IPO 진행 예정

1Q22 경영실적 (연결)

매출액

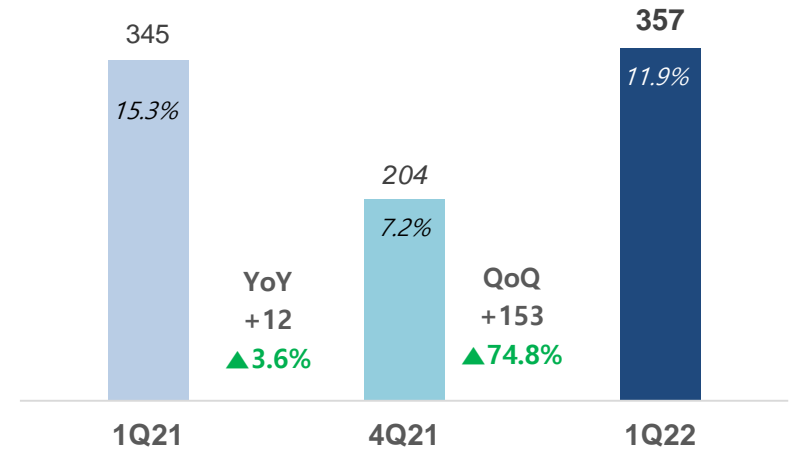
[단위 : 억원]



- '22년 1분기, 매출액 YoY +33.1%
 - 자체사업 매출 YoY 41.5%
(Aftermarket 부품유통, 물류, Module 매출 증가)

영업이익 (%)

[단위 : 억원]



- '22년 1분기, 영업이익 YoY +3.6%
 - 자체사업 영업이익 YoY 34.4%
 - 로열티수익 증가 및 전사 경비절감 효과

1Q22 부문별 경영실적

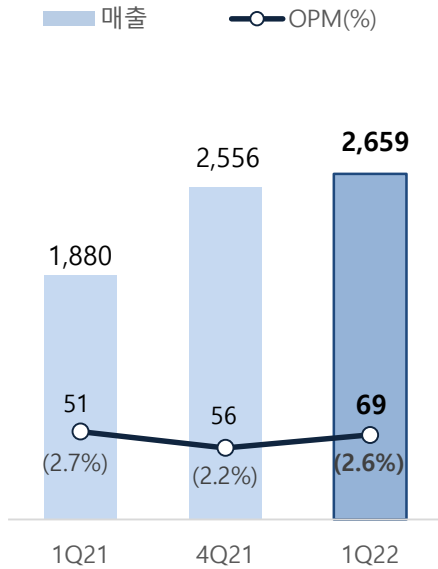
자체사업

건설부문

자동차부문

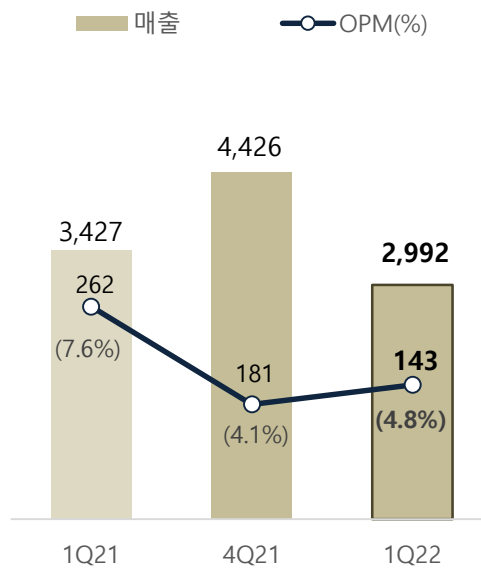
자동차 부품 유통 및 물류

[단위 : 억원]



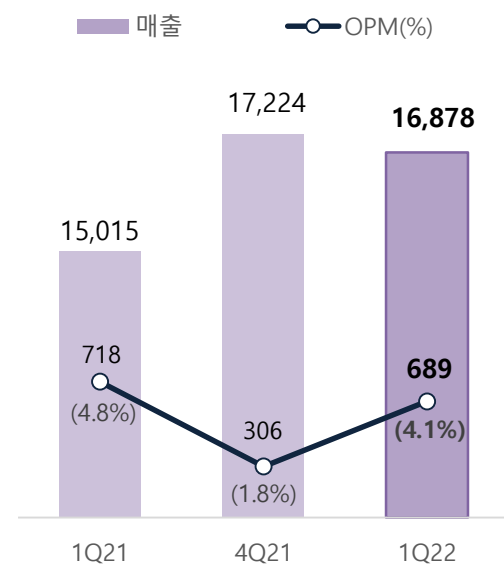
(주)한라

[단위 : 억원]



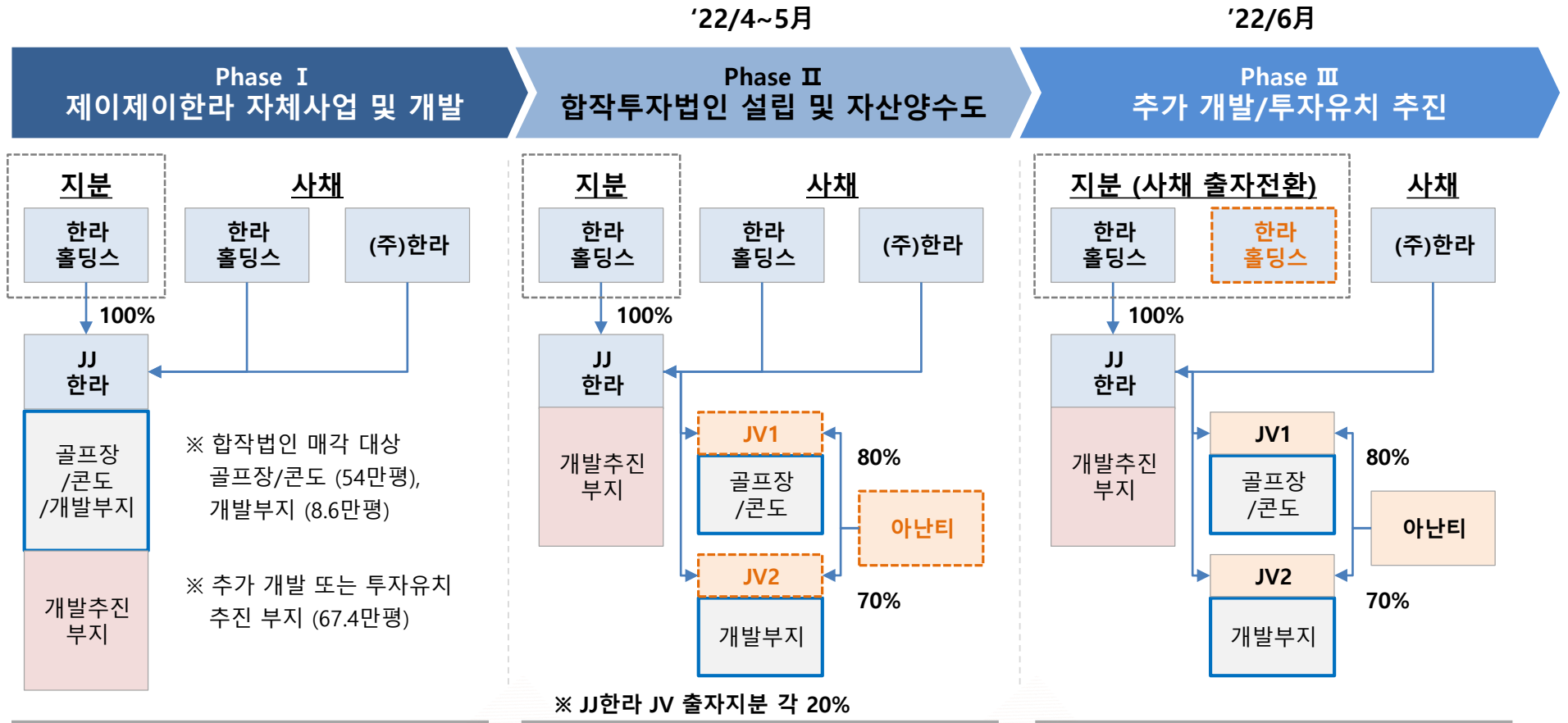
(주)만도

[단위 : 억원]



← (수익인식 방법 : 지분법이익) →

제이제이한라 사업 구조 변화

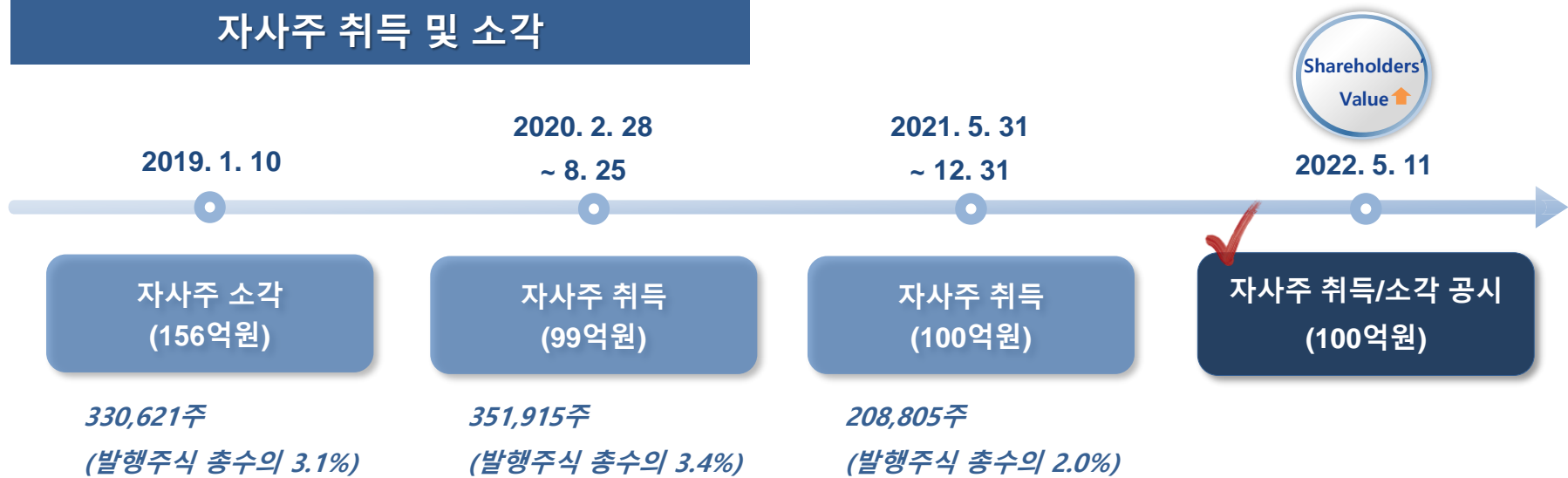


국내 최고급 리조트 개발 전문 업체인 “아난티”와
 골프장/콘도 등 개발사업 추진을 위한 합작법인 설립(4/11)
 및 자산양수도 계약 체결(5/9)

출자전환을 통한 제이제이한라 투자 유치 활성화,
 자체 또는 아난티/신규 Partner 유치를 통해 잔여 부지 개발 추진
 → 고급 브랜드 아난티의 개발 참여 및 제2공항 건설 추진 예상에 따라
 향후 추가 투자 유치 및 투자 활성화 전망

주주친화정책

자사주 취득 및 소각



배당 정책

- **FY2018~FY2021 DPS 2,000원**
(시가배당율 : 4.2~5.3%)

- **FY2022 : '22년 경영실적, 투자 진행 현황 고려**

자사주 매입/소각 및 안정적 배당을 통한 주주환원정책 실행 (年 300억원 규모)

Appendix

Appendix | 손익계산서 요약

[단위 : 억원, %]	YoY			QoQ	
	1Q 2022	1Q 2021	차이	4Q 2021	차이
매출액	2,995	2,251	+744 +33.1% ↑	2,831	+164 +5.8% ↑
영업이익	357 11.9%	345 15.3%	+12 +3.6% ↑	204 7.2%	+153 +74.8% ↑
당기순이익	213 7.1%	314 14.0%	-101 -32.2% ↓	25 0.9%	+188 +745.3% ↑
EBITDA	404 13.5%	387 17.2%	+17 +4.2% ↑	251 8.9%	+153 +61.1% ↑

Appendix | 재무상태표 요약

[단위 : 억원, %]

구분	1Q 2022	4Q 2021	차이
자산	23,527	22,949	+578
(Cash)	1,409	1,685	-276
부채	13,289	12,805	+484
(Debt)	7,819	7,499	+320
자본	10,238	10,145	+93
(Capital)	551	551	-
L/E ratio	129.8%	126.2%	+3.6%
D/E ratio	76.4%	73.9%	+2.5%
Net D/E ratio	62.6%	57.3%	+5.3%

※ L/E ratio(Liability to Equity ratio), D/E ratio(Debt to Equity ratio), Net D/E ratio(Net Debt to Equity ratio)

Appendix | 부문별 경영실적

▶ 자체사업 및 연결대상 자회사

[단위 : 억원, %]

구분	자체사업		연결대상 자회사 제이제이한라	
	1Q22	1Q21	1Q22	1Q21
매출액	2,659	1,880	53	41
영업이익	69	51	15	9
(%)	2.6%	2.7%	27.8%	20.6%
세전이익	n/a	n/a	-17	-21
당기순이익	n/a	n/a	-17	-21

▶ 지분법 대상 자회사

[단위 : 억원, %]

구분	Mando		Halla Stackpole		Halla	
	1Q22	1Q21	1Q22	1Q21	1Q22	1Q21
매출액	16,878	15,015	479	492	2,992	3,427
영업이익	689	718	39	60	143	262
(%)	4.1%	4.8%	8.1%	12.2%	4.8%	7.6%
세전이익	527	681	50	81	293	252
당기순이익	333	522	32	55	266	185

한라홀딩스의 2022년 1분기 실적은 IFRS에 따라 연결 기준으로 작성되었습니다.

본 자료는 2022년 1분기 재무 결과에 대한 외부 감사가 완료되기 전, 투자자의 편의를 위해 작성된 자료입니다. 제시된 자료의 내용 중 일부는 감사 완료 후 변경될 수 있음을 양지하여 주시기 바랍니다.

본 문서에 게재된 정보의 정확성을 위해 최선을 다하고 있으나, 한라홀딩스는 본 문서 또는 그 내용의 사용으로 인해 발생하는 어떠한 손해에 대해서도 어떠한 책임도 지지 않습니다.

End of Document