

미래에셋증권 2021년 실적보고서 (감사前)

미래에셋증권 IR팀

2022년 1월

본 자료는 미래에셋증권이 제작한 것이며, 투자권유를 위한 광고물로 활용될 수 없고, 투자자에게 배포될 수 없습니다. 본 자료에 수록된 내용은 신뢰할만한 자료 및 정보로부터 얻어진 것이나 당사는 그 정확상이나 안정성을 보장할 수 없습니다. 따라서 어떠한 경우에도 본 자료는 고객의 투자 결과에 대한 법적 책임소재에 대한 증빙자료로 사용될 수 없습니다.



Contents

1. 2021년 실적 요약 (감사前)
2. 사업별 주요 실적
3. 자본 활용 현황
4. 주요 지분투자자산 현황
5. 이자손익 및 영업기반
6. 투자 관련 지표
7. Appendix

1. 2021년 실적 요약 (감사前)

사상 최초 연간 당기순이익 1조 돌파(1조 1,872억원)...전 부문 수익 증대

[요약 손익계산서]							
	(단위 : 십억 원)						
	4Q20	1Q21	2Q21	3Q21	4Q21	FY20 누적	FY21 누적
순영업수익	694.9	717.9	613.6	812.7	650.5	2,175.1	2,794.7
위탁매매 수수료	187.5	255.9	196.6	188.5	171.3	753.0	812.3
금융상품판매 수수료	61.3	70.0	65.6	67.0	68.4	215.0	270.9
기업금융 수수료	54.5	77.1	92.9	92.1	55.3	268.9	317.4
운용손익	370.8	273.9	196.2	399.8	304.5	917.0	1,174.3
이자손익	67.5	80.6	92.7	101.0	91.7	189.7	366.0
수수료비용 등	-46.6	-39.5	-30.3	-35.7	-40.7	-168.5	-146.2
판매비와관리비	295.7	309.4	341.3	279.2	307.7	1,065.0	1,237.7
영업이익	399.1	408.5	272.3	533.5	342.8	1,110.1	1,557.0
(연결) 세전순이익	267.9	399.5	479.6	482.3	281.1	1,140.2	1,642.5
(연결) 당기순이익	192.1	296.8	356.5	339.8	194.1	834.3	1,187.2
(연결) 지배주주 순이익	184.9	291.2	343.7	340.8	180.8	821.8	1,156.5
(연결) 지배주주 자기자본	9,268.9	9,624.8	10,047.0	10,494.6	10,510.4	9,268.9	10,510.4
(연결) ROE (누적연환산, %)	8.93	12.33	13.15	13.16	11.85	8.93	11.85

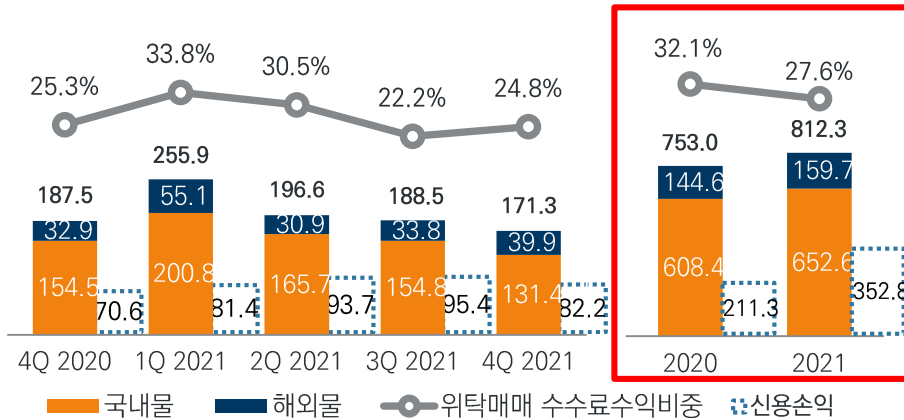
[주요 현황 정리]	
(YoY, 별도 기준)	
[수익비중(별도)]	- 운용손익 39.9%, 위탁매매 수수료 27.6%, 이자손익 12.4%, 기업금융 수수료 10.8%, 금융상품판매수수료 9.2%
[위탁매매 수수료] : 수익비중 27.6%	- 약정M/S 11.8%(-0.3%p), 평균수수료율 3.57bp(-0.07bp) - 위탁잔고 260.6조원(+30.6%), 해외주식예탁자산 24.7조원(+50.9%) - (1억원 이상)HNW고객 약 32만여명(+26.8%)
[금융상품판매 수수료] : 수익비중 9.2%	- 총 금융상품판매 잔고 164.9조원(+20.8%) - 연금자산 22.8조원(+32.5%), 집합투자증권 70.2조원(+36.0%)
[기업금융 수수료] : 수익비중 10.8%	- 주요 딜 : 인수금융(이마트(이베이코리아 인수목적), GS파워(주) 사모 전환사채 인수(하이브, 일진머티리얼즈))
[운용손익] : 수익비중 39.9%	- 시장 변동성 확대에도 불구하고, 선제적 리스크 관리, 다변화된 우량 투자자산 기반의 긍정적 실적 실현 - 투자목적자산 8.2조원(+2.8%), 분배금 및 배당금 5,168억원(+84.6%)
[이자손익] : 수익비중 12.4%	- 기업여신 관련 수익 826억원(-8.4%), 신용공여 손익 3,528억원(+67.0%) - 기업여신잔고 2.0조원(+10.8%), 신용융자잔고 7.0조원(+11.8%)
[기타]	- (연결) 해외법인 2,444억원 세전순익(+21.6%) - (연결) ROE 11.85%(+2.91%p) / 지배주주 자기자본 10.51조원(+13.4%)

2(1). 사업별 주요 실적 : 위탁매매 수수료

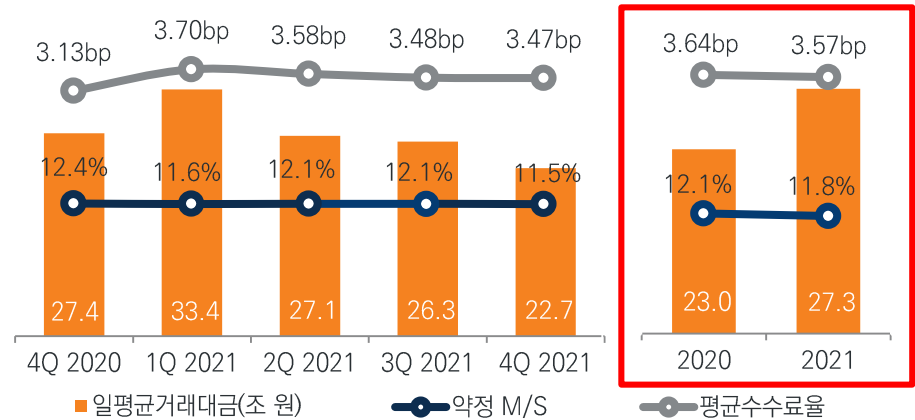
사상최대 일평균 거래대금(+18.6% YoY) 및 해외주식 예탁자산 증가(+50.9% YoY)로 전체 수수료수익 증가(+7.9% YoY)

위탁매매 수수료 수익

(단위 : 십억 원)



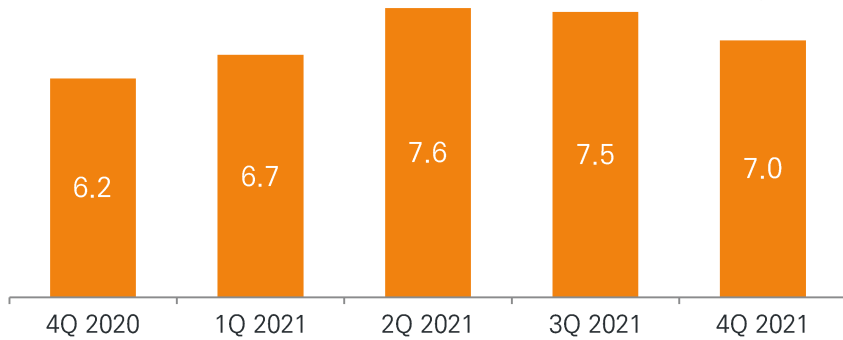
(시장) 일평균거래대금 & (당사) M/S 및 평균수수료율



신용융자 잔고

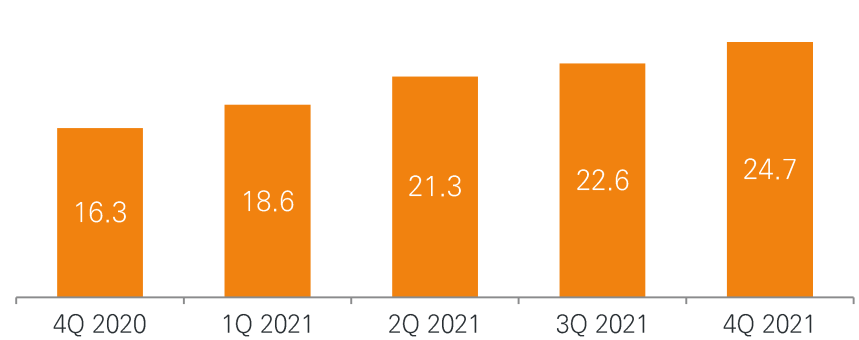
(단위 : 조 원)

(*별도 기준)



해외주식 예탁자산 규모

(단위 : 조 원)

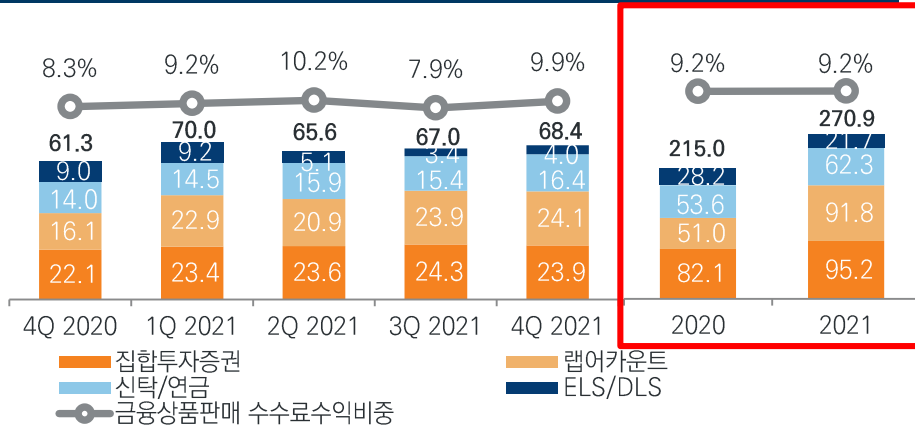


2(2). 사업별 주요 실적 : 금융상품판매 수수료

1) 연금자산 잔고 증가(+32.5% YoY), 2) 랩어카운트 잔고 증가(+20.8% YoY) 등으로 전체 수수료수익 증가(+26.0% YoY)

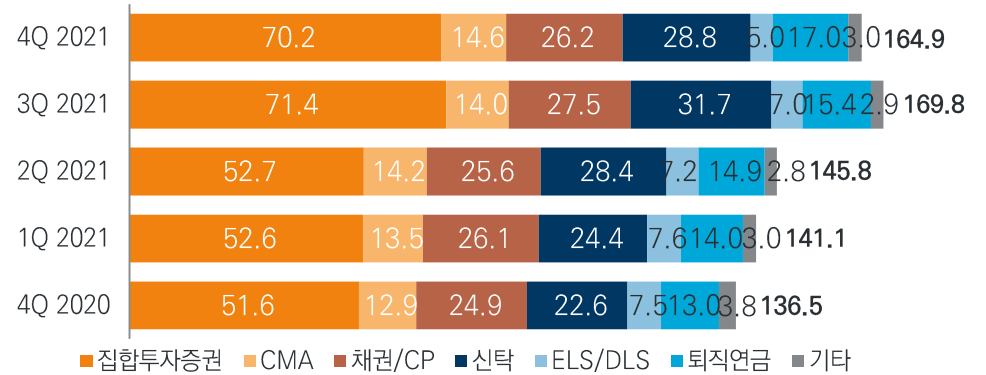
금융상품판매 수수료 수익

(단위 : 십억 원)



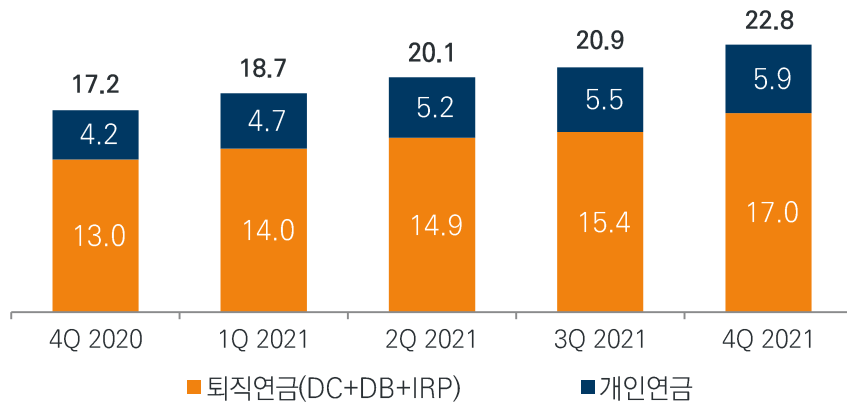
금융상품판매 잔고

(단위 : 조 원)



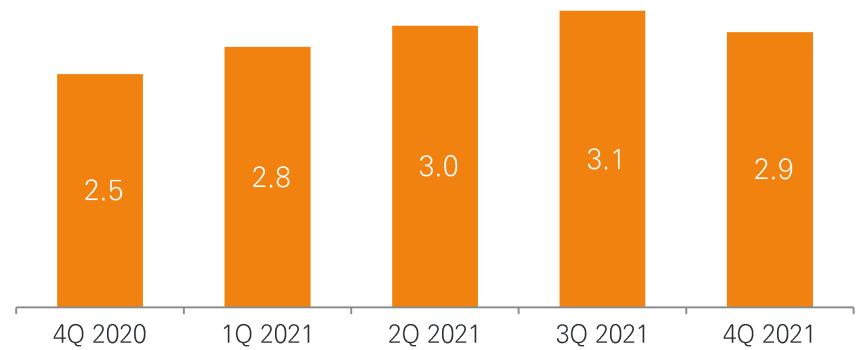
연금(퇴직, 개인) 잔고

(단위 : 조 원)



랩어카운트 잔고

(단위 : 조 원)

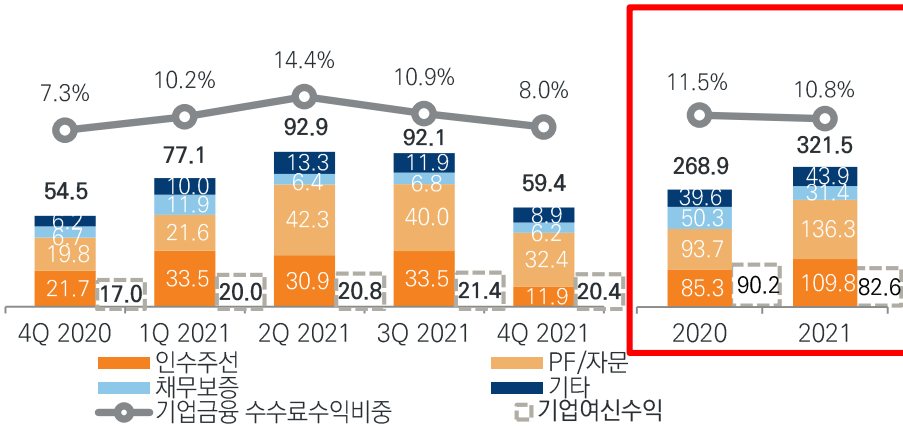


2(3). 사업별 주요 실적 : 기업금융 수수료

비대면 영업에도 불구하고, 지속적인 국내외 다수의 우량 Deal 성공적 클로징으로 FY2020 대비 견고한 수익 달성(+19.6% YoY)

기업금융 수수료 수익

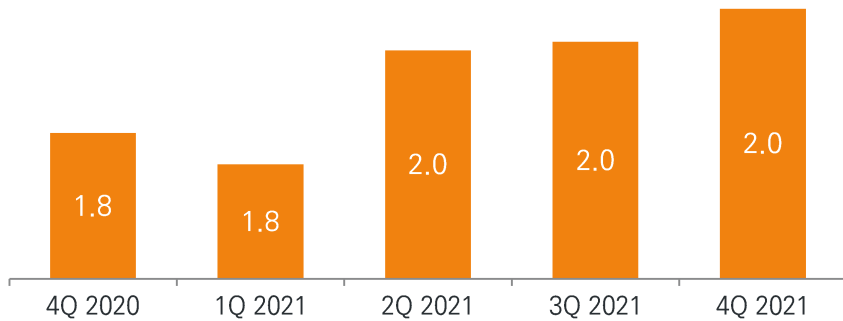
(단위 : 십억 원)



기업여신 잔고

(단위 : 조 원)

(*별도 기준)



최근 IB Deal List

최근 진행된 주요 투자 딜/자산*	투자/딜 규모
이베이코리아 인수목적 이마트대출	10,000억 원
GS파워(주) 소수지분 인수금융 선순위대출	5,630억 원
하이브 사모 전환사채 인수	4,000억 원
일진머티리얼즈 사모 전환사채 인수	1,500억 원

*당사가 투자목적으로 진행 또는 참여한 딜(Deal) 자체의 전체 규모

**기준일: 2021.12.31

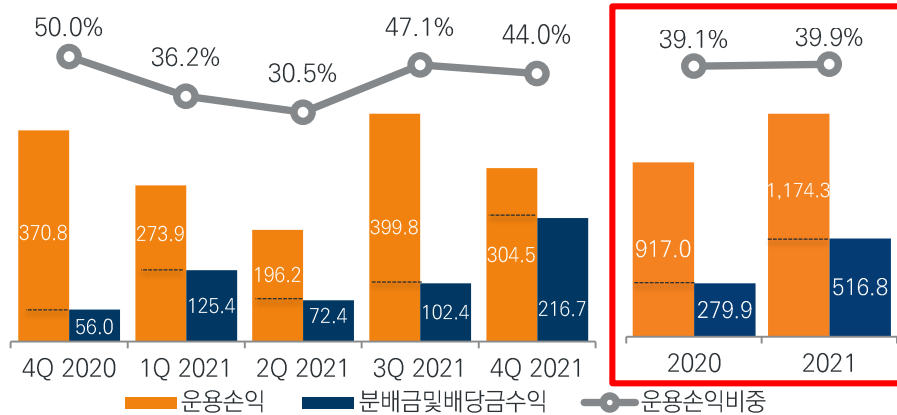
2(4). 사업별 주요 실적 : 운용손익

불확실성 확대 속 선제적 리스크 관리, 다변화된 우량 투자자산 기반의 긍정적 실적 실현

... 1) 주요 PI 투자자산 평가이익·분배/배당금 확대, 2) 불확실한 환경 속 보수적 운용을 통한 채권/파생 이익 실현

운용손익

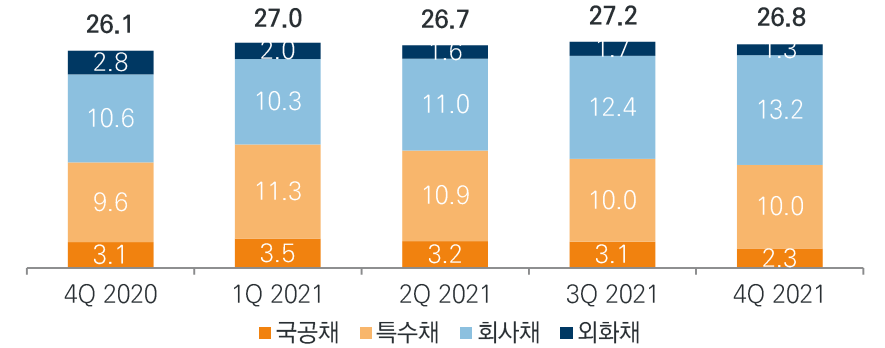
(단위 : 십억 원)



채권 잔고

(단위 : 조 원)

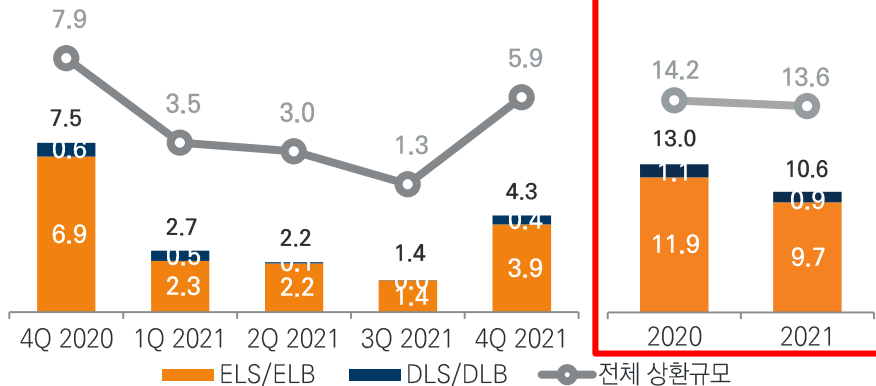
(*별도 기준)



*단기매매증권 및 매도가능증권 계정 포함

파생결합상품 발행 실적

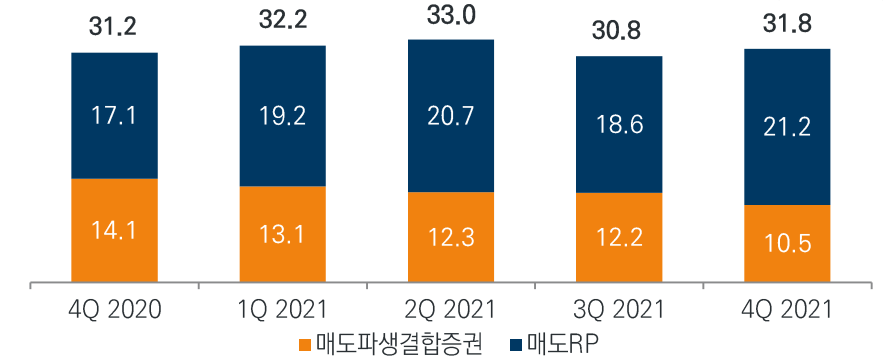
(단위 : 조 원)



운용 고객자산(Client Book)

(단위 : 조 원)

(*별도 기준)

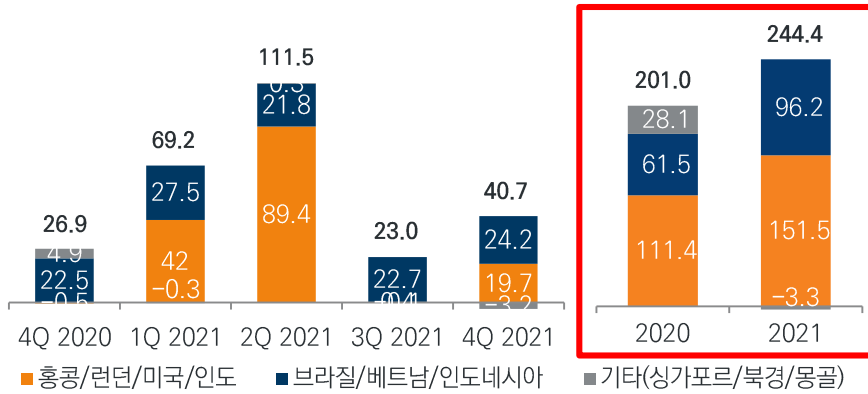


3. 자본 활용 현황

해외법인 세전이익 FY2020 대비 우수한 실적 달성(+21.6% YoY) ... Covid-19發 글로벌 변동성 확대 속 수익 차별화 지속

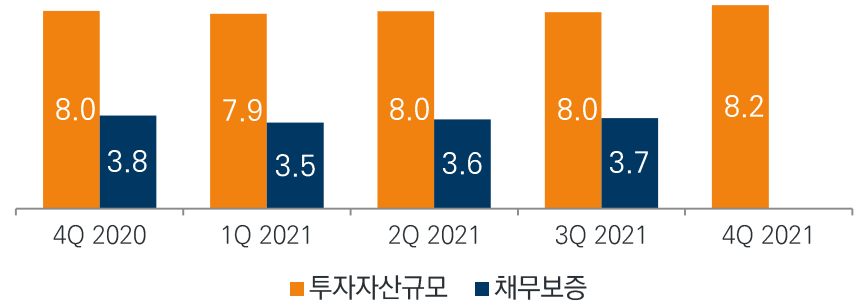
해외법인 현황

(세전순이익, 단위: 십억 원)



투자자산규모 및 채무보증

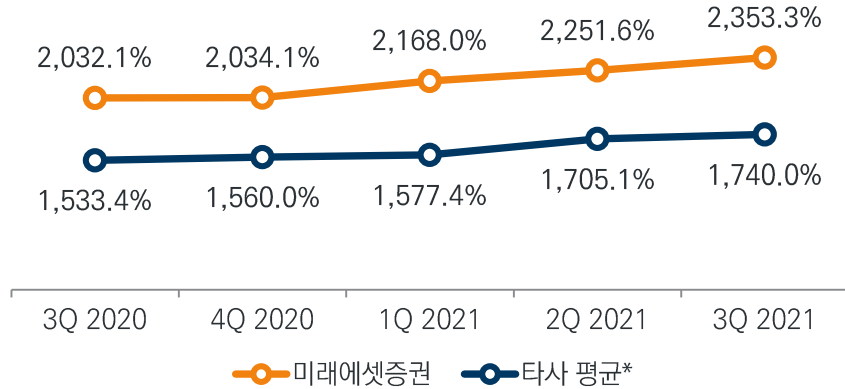
(단위: 조 원)



*채무보증: 지급보증(매입확약 포함), 매입약정 및 미사용한도대출 포함, 연결 기준(공시前)

순자본비율 (타사 평균 포함)

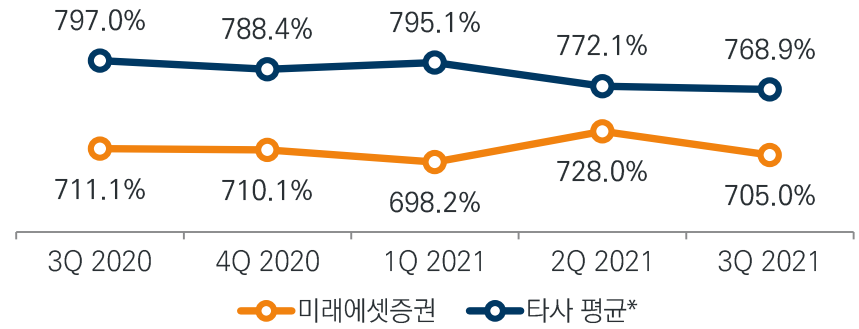
(*연결 기준)



*한국투자증권, NH투자증권, 삼성증권, 메리츠증권 (공시前)

레버리지비율 (타사 평균 포함)

(*별도 기준)



*한국투자증권, NH투자증권, 삼성증권, 메리츠증권 (공시前)

4. 미래에셋증권 주요 지분투자자산 현황

오피스 빌딩

2006

중국 상하이 푸둥 오피스 타워

2013

미국 시카고 225 웨스트워커 빌딩

2014

미국 워싱턴DC 1801K 스트리트 빌딩

2016

미국 Novo Nordisk North America HQ

베트남 랜드마크72

미국 델러스 스테이트팜 중부분사

미국 시애틀 아마존 본사

2017

독일 뒤셀도르프 Vodafone 본사

판교 알파돔시티

미국 애틀랜타 스테이트팜 동부분사

과천 오피스

2019

일본 도쿄 아오야마 빌딩

프랑스 마중가타워

스테이트 남산 오피스타워

목동 KT전산센터

호텔 & 리조트

2013

호주 시드니 포시즌스 호텔

2015

미국 샌프란시스코 페어몬트 호텔

2016

미국 와이키키 하얏트 리젠시 호텔 & 스파

2017

미국 라스베이거스 코스모폴리탄 호텔

2018

미국 페어몬트 오키드 하와이 호텔

인프라

2018

베트남 하노이 물류창고

미국 애틀랜타 아마존 물류센터

2019

폴란드 브로츠와프&코닌 물류센터

Pre-IPO

2018

중국 차량공유서비스 디디추싱 (상장)

중국 드론 제조업체 DJI

동남아 차량공유서비스 그랩 (상장)

2019

인도네시아 온라인 마켓플레이스 부깰라팍 (상장)

인도 E-커머스 식품업체 빅바스켓

인도 차량공유서비스 올라

인도네시아 식료품 배달업체 해피프레시

2020

네이버 파이낸셜

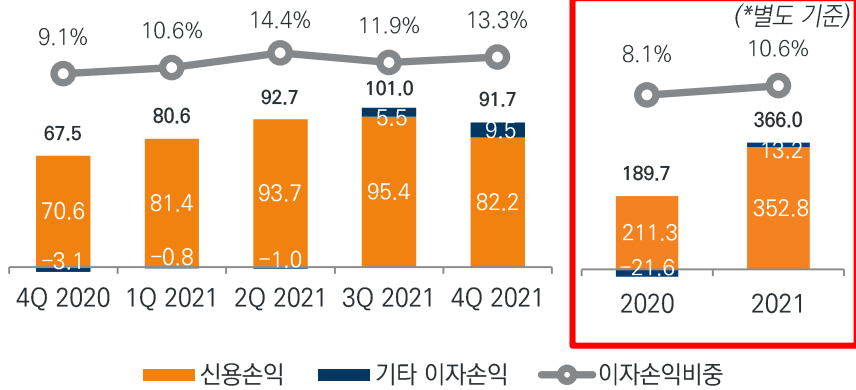
임파서블 푸드

5. 이자손익 및 영업기반 등

신용손익 증가(+67.0% YoY) / 고객자산 잔고 증가(+26.6% YoY) 및 고액자산고객수 증가(+26.8% YoY)

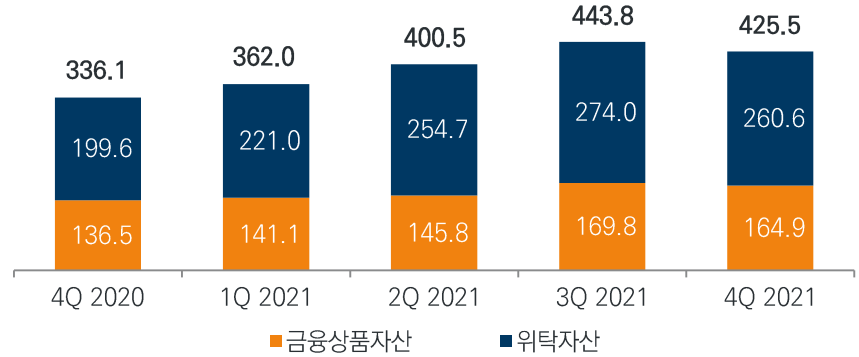
이자손익

(단위: 십억 원)



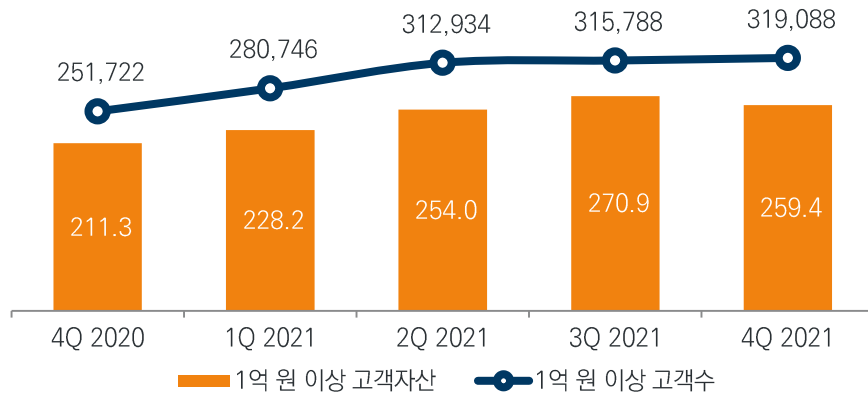
총 고객자산

(단위: 조 원)



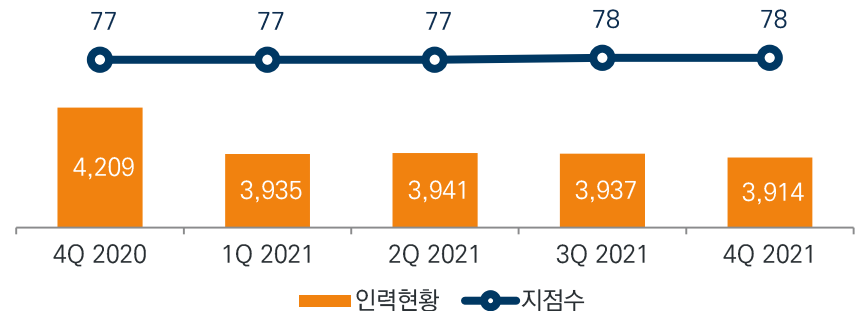
리테일 1억 원 이상 고객수 및 자산

(단위: 조 원, 명)



인력현황 및 지점수

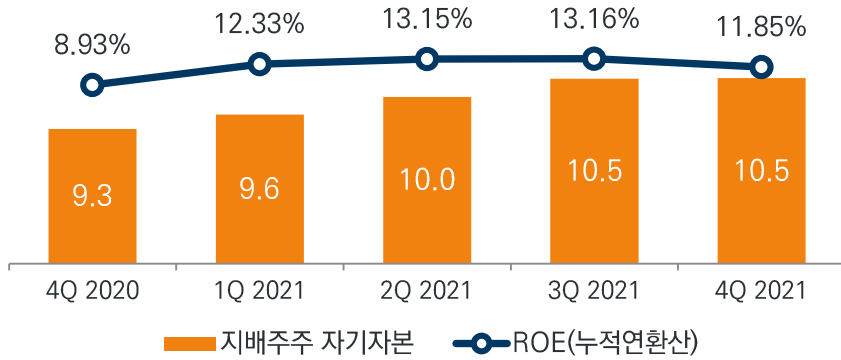
(단위: 명, 개)



6. 투자 관련 지표

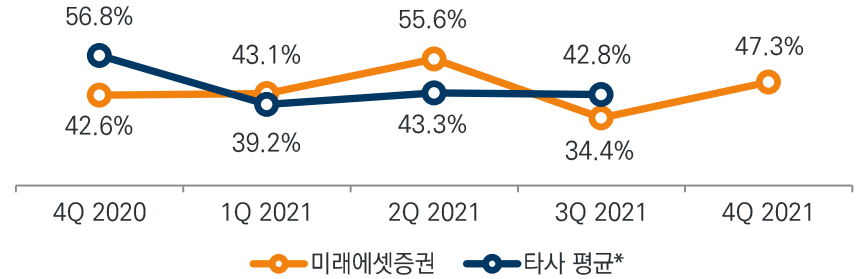
누적 연환산 ROE 11.85% / 판매관리비율 47.3% / BPS 16,725원 & EPS 1,864원

(연결) 지배주주 자기자본 및 ROE(누적연환산) (단위: 조 원)



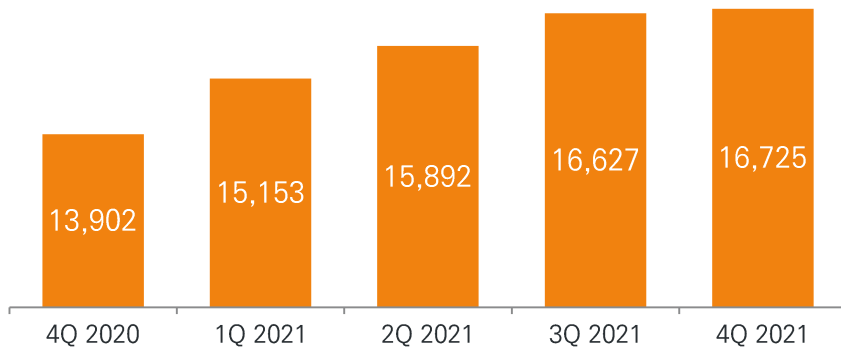
* (연결) ROE = 누적연환산 지배주주 당기순이익 / 지배주주 자기자본

판매관리비율(판매관리비/순영업수익) (타사 평균 포함) (*별도 기준)



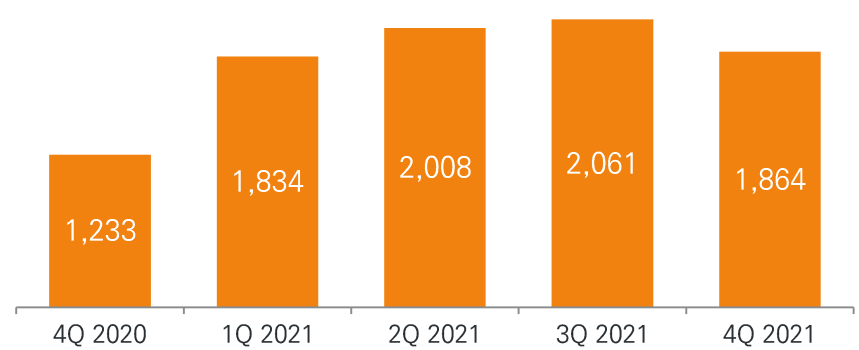
* 한국투자증권, NH투자증권, 삼성증권, 메리츠증권

BPS (단위: 원)



* BPS = 지배주주 자기자본 / "보통주+2우선주"의 가중평균 유통주식수 합

EPS (누적연환산) (단위: 원)



* EPS = 누적연환산 지배주주 당기순이익 / "보통주+2우선주"의 가중평균 유통주식수 합

7. Appendix

1. 회사 개요
2. 주요 계열사 지배구조
3. 연혁
4. 중장기목표 및 성장전략
5. 해외 진출 현황

7-1. 회사 개요

발행주식총수	789,392,158주 (보통주 : 635,316,408주 / 우선주 : 14,075,750주 / 2우선주 : 140,000,000주)		
시가총액¹⁾	5조 4,955억 원		
주요 주주²⁾	미래에셋캐피탈 (160,339,755주, 25.24%)	NAVER (47,393,364주, 7.46%)	
	자기주식 (156,035,875주, 24.56%)	국민연금 (43,230,652주, 6.80%)	
	우리사주 (926,977주, 0.15%)		
자기자본³⁾	10.51조 원(연결), 9.58조 원(별도)	총 고객예탁자산	425.5조 원
임직원수	3,914명	국내 영업망	78개 (66 WM, 12 투자센터)
신용등급	Baa2 (Moody's), BBB (S&P) / AA (한국기업평가, 한국신용평가, NICE평가정보)		

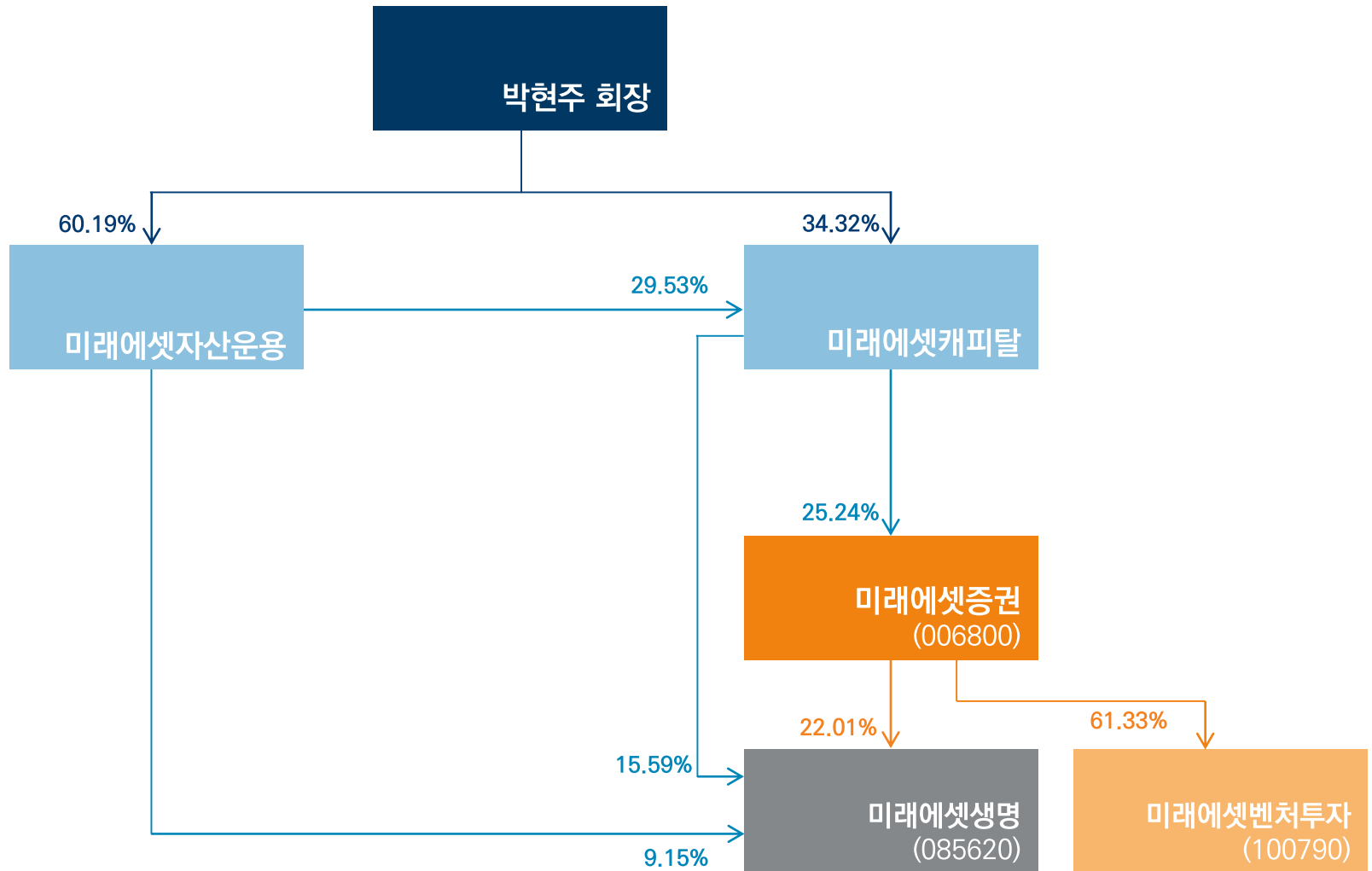
주석1) 보통주, 우선주 및 2우선주 포함

주석2) 지분율: 보통주 총발행주식 기준

주석3) 연결 기준 자기자본은 지배주주 기준 (비지배주주분 자기자본 제외)

※기준일: 2021.12.31

7-2. 주요 계열사 지배구조



※지분율은 우선주를 제외한 보통주의 총 발행주식수 기준, 기준일: 2021.12.31

7-3. 연혁



7-4. 중장기목표 및 성장전략



7-5. 해외 진출 현황

미래에셋증권은 세계 10개 지역에 진출하여 Brokerage·IB·Trading 등 진출지역 및 국가의 특성에 따라 비즈니스 수행 중

11개 해외법인, 3개 해외 사무소

