



# SK ie technology

2021년 4분기 실적 발표

2022.1.27

## 2021년 4분기 경영실적

### 2021년 4분기 사업별 실적 분석

### Appendix

### Disclaimer

본 자료는 2021년 4분기 실적에 대한 외부 감사인의 회계 감사가 완료되지 않은 상태에서 주주 및 투자자들에게 당사의 경영현황을 사전에 알리기 위하여 작성·배포되는 자료입니다.

따라서 본 자료는 향후 확정치와 다를 수 있음을 양지하시기 바라며, 어떤 경우에도 본 자료는 투자자들의 투자결과에 대한 법적 책임 소재의 증빙자료로써 사용될 수 없습니다.

# 요약 경영실적

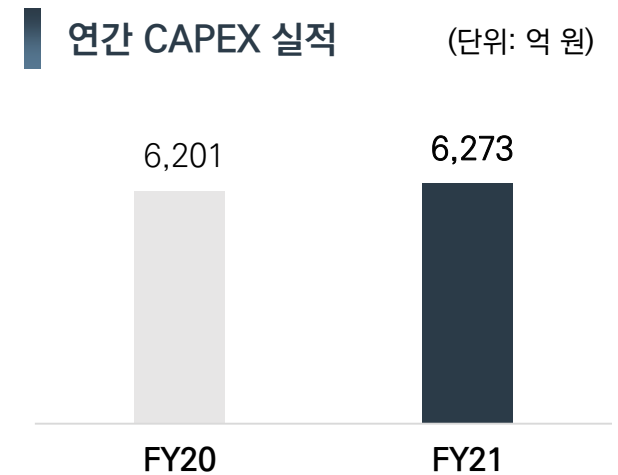
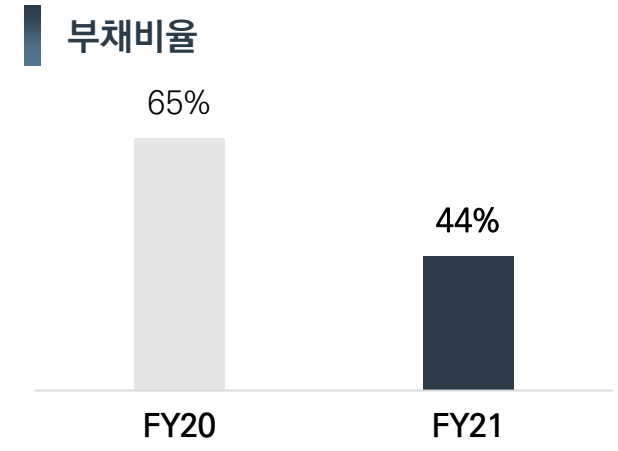
(단위: 억 원)

	4Q21	3Q21	QoQ	4Q20	YoY	FY21	FY20
매출액	1,535	1,521	+14	1,352	+183	5,999	4,693
영업이익	△290	417	△707	258	△548	894	1,252
EBITDA	66	739	△673	464	△398	2,076	1,966
영업외손익	△60	80	△140	33	△93	224	39
세전이익	△350	497	△847	291	△641	1,118	1,291

# 요약 재무구조

(단위: 억 원)

	FY21	FY20	전년 말 대비
자산	31,986	19,916	+12,070
유동 자산	12,394	5,668	+6,726
부채	9,822	7,833	+1,989
차입금	7,680	5,174	+2,506
자본	22,164	12,083	+10,081
자본금	713	627	+86
부채비율	44%	65%	△21%P
순차입금	△2,056	1,503	△3,559



# 목차

2021년 4분기 경영실적

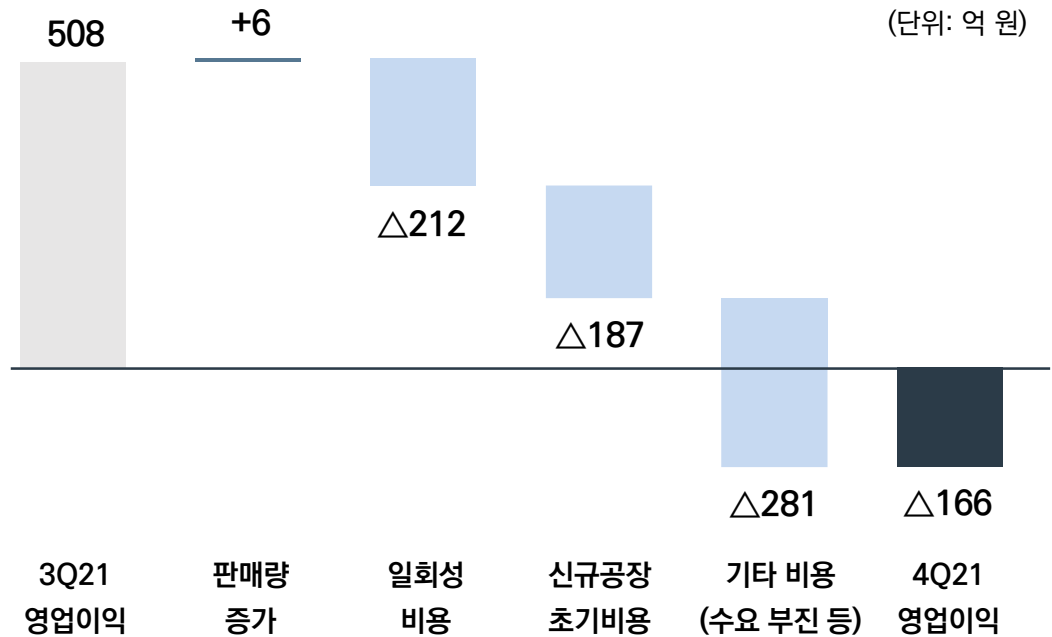
2021년 4분기 사업별 실적 분석

Appendix

# LiBS 사업

## 2021년 4분기 실적

판매량은 전분기 수준을 유지하였으나, 반도체 수급 이슈 등 전방산업 위축 下, 일회성 비용 증가, 신규공장 가동 등으로 전 분기 대비 영업이익 감소



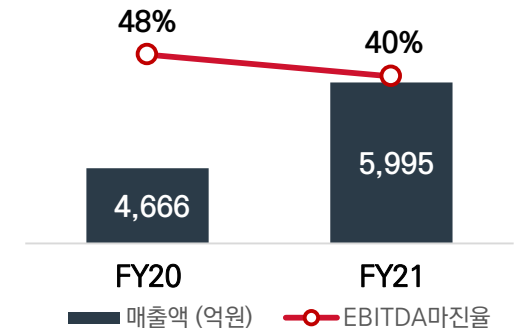
## 2022년 전망

'22년 전방산업 수요 관련 불확실성 상존하나 중국 IT 수요 회복 및 판매 물량 확대에 따른 점진적 실적 개선 전망

### LiBS 용도별 매출 비중

	FY20	FY21
IT 用	43%	22%
EV 用	57%	78%

### LiBS 사업 수익성

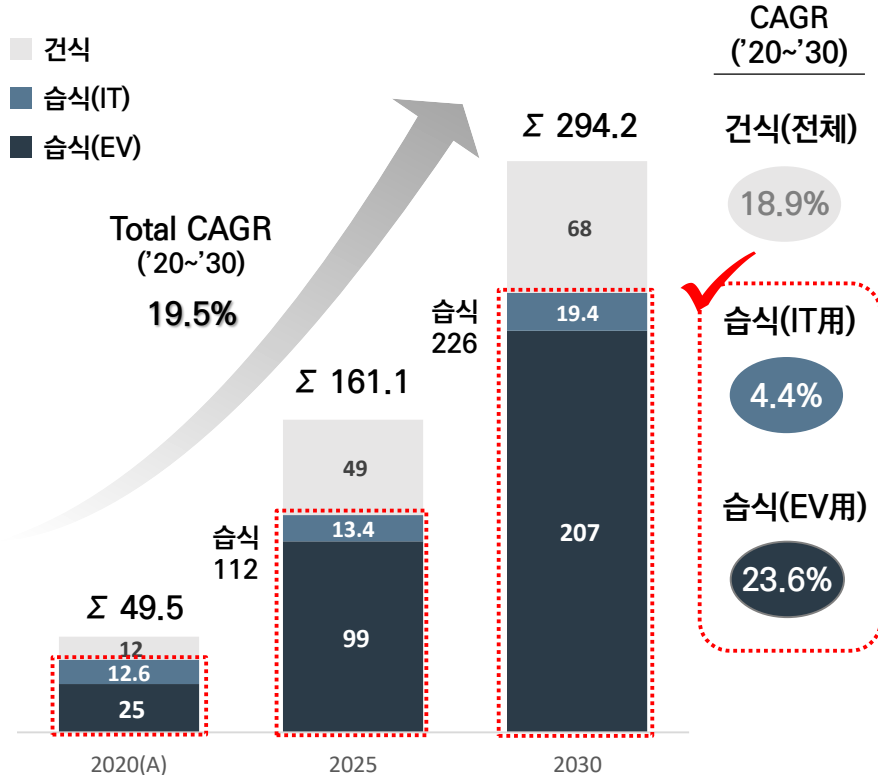


# 중장기 LiBS 시장 전망

습식 EV용 LiBS가 성장률 및 규모 측면에서 시장 성장을 견인할 것으로 예상되며, '20~'30년 미국 및 유럽 시장의 성장률이 가장 높을 것으로 예상됨

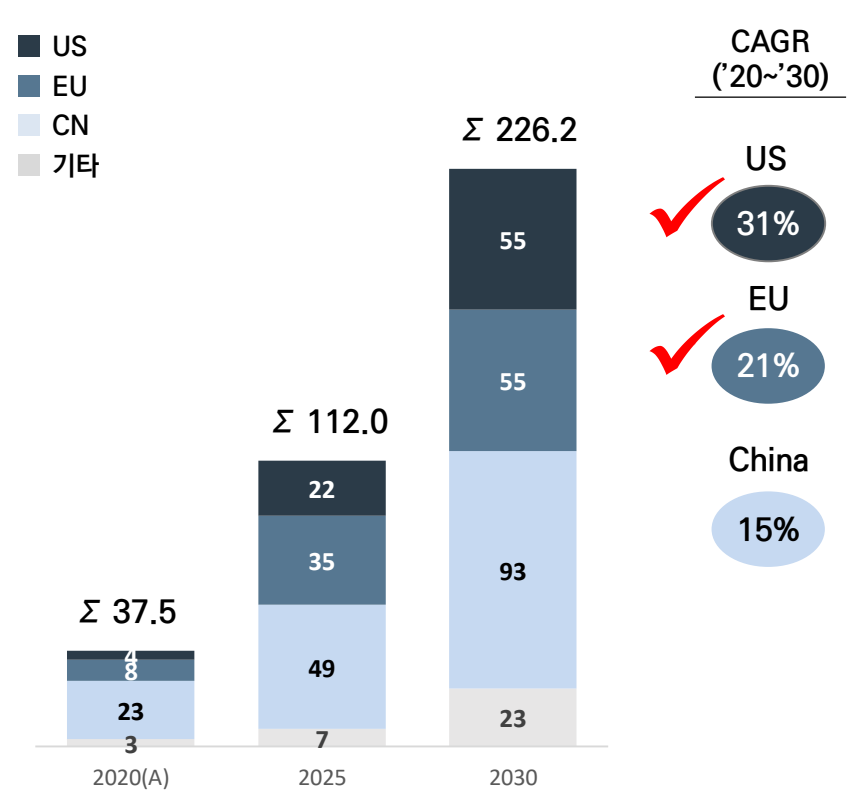
## Global LiBS 수요 전망

(단위: 억 m<sup>2</sup>)



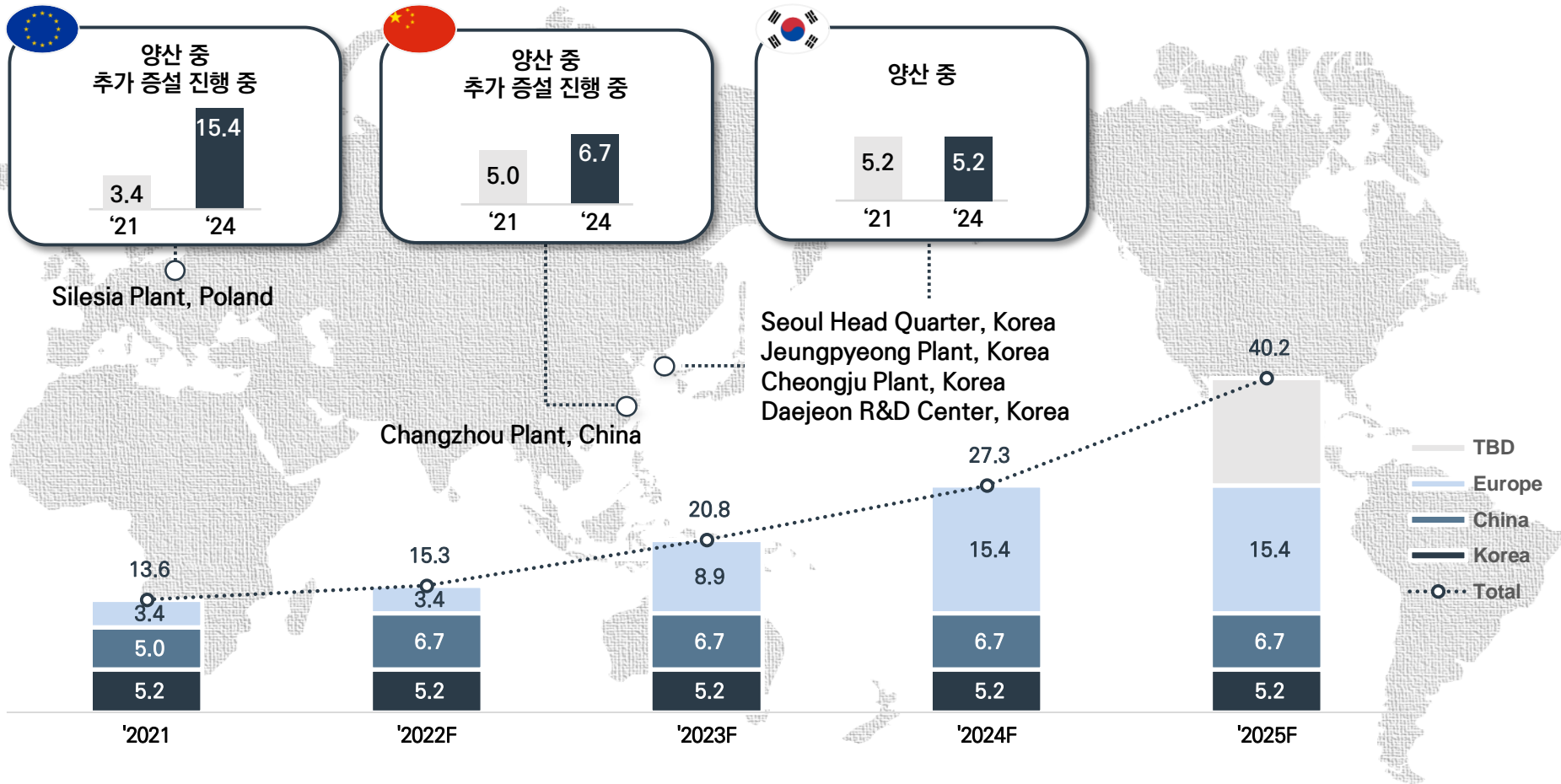
## 지역별 습식 LiBS 수요 전망

(단위: 억 m<sup>2</sup>)



# SKIET LiBS 생산능력

(단위: 억 m<sup>2</sup>)



## 중국 (6.7억 m<sup>2</sup>)

Phase 1(3.4억m<sup>2</sup>): '20년 11월 생산 개시  
Phase 2(1.7억m<sup>2</sup>): '21년 4월 생산 개시  
Phase 3(1.7억m<sup>2</sup>): '22년 1Q 생산 예정

## 폴란드 (15.4억 m<sup>2</sup>)

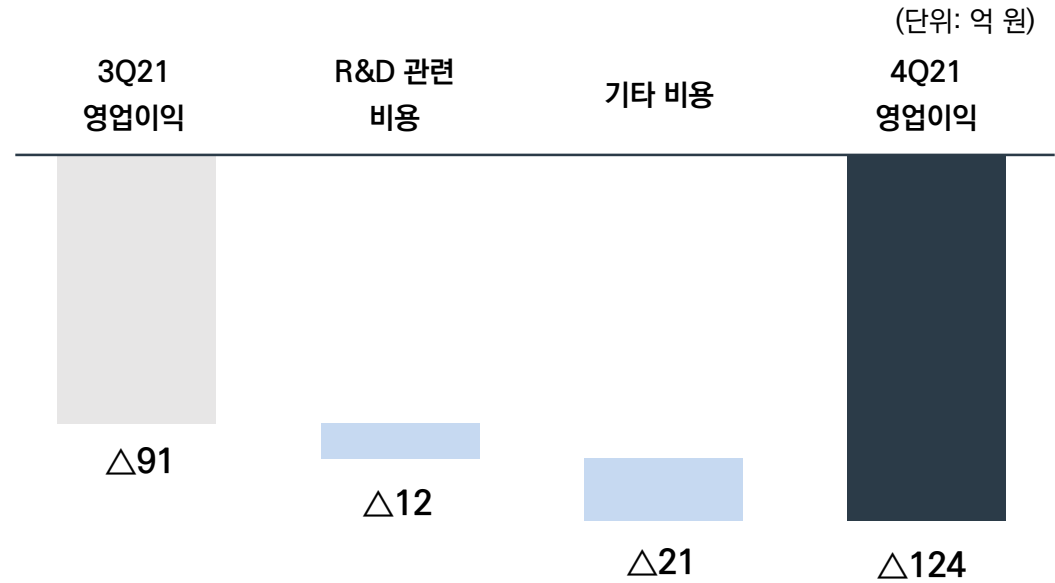
Phase 1(3.4억m<sup>2</sup>): '21년 10월 생산 개시  
Phase 2(3.4억m<sup>2</sup>): '23년 1Q 생산 예정  
Phase 3(4.3억m<sup>2</sup>): '23년 4Q 생산 예정  
Phase 4(4.3억m<sup>2</sup>): '24년 2Q 생산 예정



# 신규 사업

## 2021년 4분기 실적

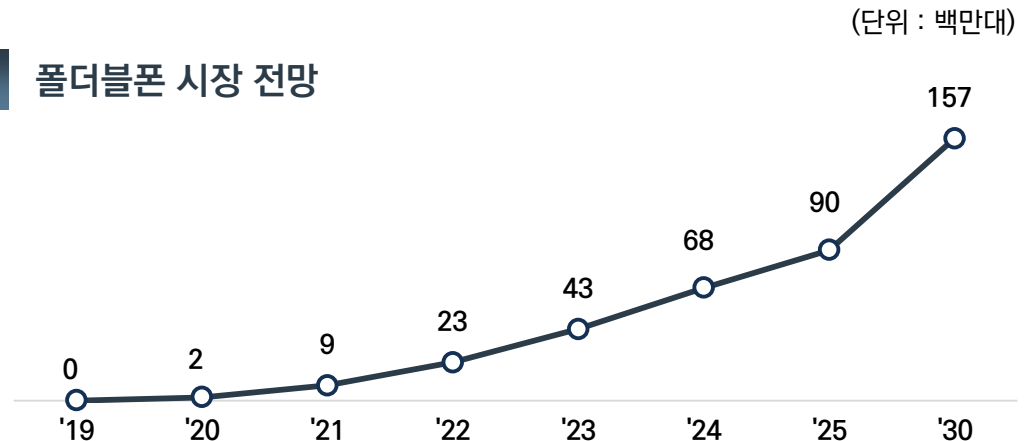
FCW 시장 개화 지연이 지속 중이며,  
당 분기 일회성 비용 증가로  
전 분기 대비 영업이익  $\Delta 33$ 억 감소



## 2022년 전망

'22년 旣 수주 모바일 및 IT용 제품의  
FCW 공급 개시를 통해 매출 발생 기대

## 폴더블폰 시장 전망



# '22년 Management Focus

고객 기반 강화 및 원가경쟁력 확보, Portfolio 다변화 등을 통해 중장기 성장기반을 마련하고  
Global 시장에서의 Leadership 강화



글로벌 생산능력 확대를 통한 Leading Position 유지



전략적 Alliance 추진 & 신규 Application 개발



원가경쟁력 확보를 통한 Fundamental 강화



Biz. Portfolio 다각화를 위한 Beyond LiBS 기반 구축

# 목차

2021년 4분기 경영실적

2021년 4분기 사업별 실적 분석

Appendix

# 사업별 실적 (분기)

## LiBS 사업

(단위: 억 원)

	4Q21	3Q21	4Q20
매출액	1,535	1,521	1,340
영업이익	△166	508	347
영업외손익	△58	77	31
세전이익	△224	585	378

## 신규 사업

(단위: 억 원)

	4Q21	3Q21	4Q20
매출액	0	0	12
영업이익	△124	△91	△89
영업외손익	△2	3	2
세전이익	△126	△88	△87

# 사업별 실적 (연간)

## LiBS 사업

(단위: 억 원)

	FY21	FY20
매출액	5,995	4,666
영업이익	1,264	1,565
영업외손익	225	42
세전이익	1,489	1,607

## 신규 사업

(단위: 억 원)

	FY21	FY20
매출액	4	27
영업이익	△370	△313
영업외손익	△1	△3
세전이익	△371	△316