eusu

Warm, Caring, Sharing

유수홀딩스 경영실적

(2021년 2분기)

2021. 09.

투자자 유의사항

eusu

- √ 본 자료의 재무정보는 한국채택국제회계기준(K-IFRS)에 따라 작성된 연결 기준의 영업실적입니다.

- √ 본 자료에 포함된 '2021년 2분기 실적'은 당사, 자회사(종속회사) 및 관계사 등에 대하여 투자자 여러분의 편의를 위해 작성된 자료입니다.

- √ 본 자료는 미래에 대한 예측정보를 포함하고 있습니다. 이는 과거가 아닌 미래의 사건과 관계된 것으로 회사의 향후 예상되는 경영현황 및 재무실적을 의미합니다.

- √ 예측정보는 그 성격상 불확실한 사건들을 언급하는데, 회사의 향후 경영현황 및 재무실적에 영향을 미칠 수 있는 불확실성으로 인해 회사의 실제 미래실적은 예측정보에 포함된 내용과 중대한 차이가 있을 수 있음을 양지하시기 바랍니다.

목 차

eusu

Ⅰ. 회사 현황

Ⅱ. 2021년 2분기 경영실적 (연결 기준)

Ⅲ. 주주가치 제고 정책

Ⅳ. 주요 자회사 실적 및 전망

1. 싸이버로지텍

2. 유수로지스틱스

Appendix

Ⅰ. 회사 연혁

eusu

[회사설립, 사업확장/진출]

설립기/성장기 (1949년~2013년)

1949.12	대한해운공사 설립
1951.04	한일간 최초 국제정기항로 개설
1956.03	최초 국책기업 및 최초 증권거래소 주식 상장기업
1962.10	'황금노선' 태평양 항로 개설
1968.11	국책기업→민영기업 전환
1972.12	전용선 사업 첫발
1977.05	국내 최초 컨테이너 전용선사 HJCL 출범
1992.	매출 1조원 달성
2009.12	**회사 분할, 지주회사 출범**

설립기 / 성장기

[재 도 약]

재 도 약 기 (2014년~2017년)

2014.03	유수로지스틱스, 유수에스엠 자회사 편입
2014.06	회사 분할합병 (한진해운 자회사 제외)
2014.11	㈜유수홀딩스로 상호 변경
2014.12	주식분할(5,000원 → 2,500원)
2014.12	공정거래법상 지주회사 제외
2015.02	몬도브릿지, 트리플스 설립
2015.05	한진그룹으로부터 계열분리
2015.12	증축 건물(테라스원) 오픈
2016.01	싸이버로지텍, Harmony Creative Solutions 합작회사 설립
2017.02	싸이버로지텍, 싱가폴 법인 (Cyberlogitec Global) 설립
2017.05	싸이버로지텍, 컨테이너 신규 솔루션 ALLEGRO, 공동운항 플랫폼 CARA 론칭

재 도 약 기

재 도 약 기 (2018년~현재)

2018.12	싸이버로지텍, 홍콩 DOU Holdings 인수
2019.09	싸이버로지텍, 브라질 BTP 터미널 OPUS Terminal 계약
2020.01	싸이버로지텍, 한국 CJ Logistics OPUS Logistics 계약
2020.03	유수홀딩스, 부동산 취득 (이태원로)
2020.07	유수홀딩스, 부동산 취득 (케이스퀘어 신촌 빌딩)
2020.10	유수홀딩스, 여의도 사옥 매각
2021.02	유수홀딩스, 본점 이전 (여의도 포스트타워 9층)
2021.05	진저나인(모바일 플랫폼 서비스) 설립

재 도 약 기

Ⅰ. 지배구조 현황

eusu

▣ 2021년 6월 말 기준

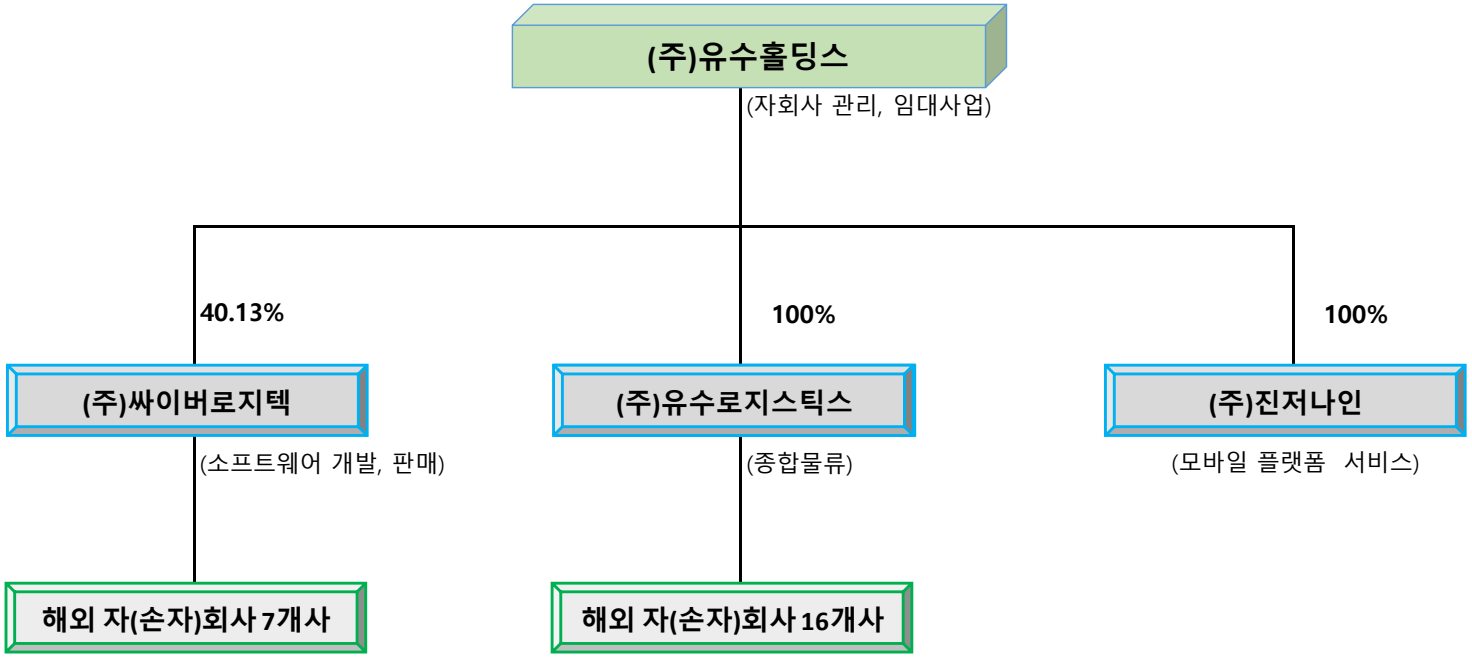

* ㈜진저나인(모바일 플랫폼 서비스) : 2021.05.18 신규 설립
* ㈜몬도브릿지(식음료-커피사업) : 2021.04.22 청산 종결

Ⅰ. 주요사업 및 조직 현황

구 분	회사명	주요사업	회사종류	조 직
지주회사	㈜유수홀딩스	자회사 관리, 임대사업	중견기업	• 1실, 1팀, 3파트
자회사	㈜싸이버로지텍	소프트웨어 개발, 판매	중견기업	• 3그룹 1센터 23팀
	㈜유수로지스틱스	글로벌 종합물류서비스 (3PL - 3자물류)	중소기업	• 본사 6팀, 3개 본부, 2개 법인 • 12개국 35개 주요 도시에 자체법인 운영
	㈜진저나인	모바일 플랫폼 서비스	중소기업	• 조직 구성 중

Ⅰ. 주주 현황 (유수홀딩스)

eusu

▣ 2021년 6월 말 기준

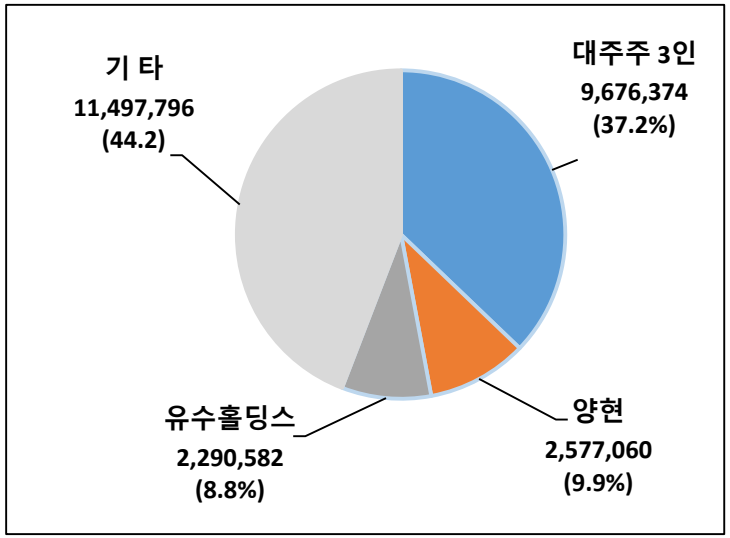

(단위 : 주)

구 분	주식수	지분율	비고
대주주 3인	9,676,374	37.2%	
양현	2,577,060	9.9%	비영리법인
유수홀딩스	2,290,582	8.8%	자기주식
기 타	11,497,796	44.2%	국내외 기관, 개인 등
합 계	**26,041,812**	**100.0%**	

* 자본금 : 651억원 (1주당 액면가 2,500원)

* 2021.5.18 ~ 6.14 자기주식 1,226,994주(4.71%) 추가 취득

Ⅱ. 요약재무상태표 (연결 기준)

eusu

(단위 : 억원)

구 분	2021년 반기 말	2020년 말	증감액	증감율
유동자산	2,761	3,125	-364	-11.6%
비유동자산	1,915	1,858	57	3.1%
자산총계	**4,676**	**4,983**	**-307**	**-6.2%**
유동부채	735	992	-257	-25.9%
비유동부채	169	108	61	56.5%
부채총계	**904**	**1,100**	**-196**	**-17.8%**
자본총계	**3,772**	**3,883**	**-111**	**-2.9%**
부채비율	**24.0%**	**28.3%**		**-4.3%**

* 별도 기준 부채비율 : 14.8% ⇒ 5.5% (9.3% ↓)

Ⅱ. 요약손익계산서 (연결 기준)

eusu

(단위 : 억원)

구 분	2021년 2분기	2021년 1분기	전기대비 증감율	2020년 2분기	전년동기대비 증감율
매출액	**1,142**	**1,070**	**6.7%**	**779**	**46.7%**
매출원가	959	904	6.1%	609	57.3%
판관비	157	145	8.2%	167	-6.3%
영업이익	**26**	**21**	**22.4%**	**2**	**1403.5%**
금융손익	3	54	-93.8%	-17	120.0%
기타영업외손익	27	4	590.7%	13	106.5%
법인세차감전순이익	**56**	**79**	**-29.2%**	**-2**	**흑자전환**
법인세비용	4	6	-29.0%	-55	108.0%
당기순이익	**52**	**73**	**-29.2%**	**53**	**-1.8%**
지배기업소유주지분	36	45	-19.7%	53	-31.0%
비지배지분	15	28	-44.8%	-0.1	흑자전환

*** 전년동기대비 주요 증감 사유**

-. 매출액 : 홀딩스 임대매출 23억 감소, 물류 매출 408억 증가

-. 영업이익 : 홀딩스 적자전환(임대수입 감소 및 컨설팅비용 지급 등),
유수로지스틱스 39억 증가(전년동기 4.6억)

Ⅱ. 사업부문별 매출/손익 (별도/연결)

eusu

(단위 : 억원)

구분		2017년	2018년	2019년					2020년					2021년		QoQ	YoY
		연간	연간	1Q	2Q	3Q	4Q	연간	1Q	2Q	3Q	4Q	연간	1Q	2Q		
유수홀딩스(별도)	매출액	150	151	36.6	35.5	36.6	35.3	144	49.4	35.2	39.3	14.9	139	25.8	11.6	-55.1%	-67.2%
	영업이익	45	51	13	9	13	14	49	28	9	15	-23	30	-5	-25	적자지속	적자전환
	(%)	30.1%	33.5%	36.2%	25.6%	35.8%	39.1%	34.2%	57.2%	25.7%	39.0%	-153.2%	21.5%	-19.4%	-212.5%		
싸이버로지텍(별도)	매출액	1,622	1,142	180.2	221.9	168.3	221.1	791	124.2	161.2	134.5	120.8	541	125.1	135.3	8.2%	-16.0%
	영업이익	709.21	384	1.9	36.3	-27.2	-38.4	-27	-35.0	-18.1	-23.0	-103.1	-179	0.9	6.3	흑자지속	흑자전환
	(%)	43.7%	33.7%	1.1%	16.4%	-16.2%	-17.4%	-3.5%	-28.1%	-11.2%	-17.1%	-85.4%	-33.1%	0.7%	4.6%		
유수로지스틱스 (연결)	매출액	2,331	2,439	671.6	697.6	636.0	571.4	2,576	595.5	540.1	630.4	760.3	2,526	896.8	948.0	5.7%	75.5%
	영업이익	-165	-34	5.7	-5.8	4.9	-28.6	-24	0.05	4.6	13.3	2.3	20	42.52	43.53	2.4%	852.5%
	(%)	-7.1%	-1.4%	0.8%	-0.8%	0.8%	-5.0%	-0.9%	0.0%	0.8%	2.1%	0.3%	0.8%	4.7%	4.6%		
기타(CLA) *	매출액	79	61	16.6	20.6	15.2	13.9	66	16.7	18.6	16.1	15.8	67	15.2	16.3	7.0%	-12.4%
	영업이익	-5	0	-5	2	-4.9	-7.7	-15	-3	3	-1	2	1	0.5	1.0	86.8%	-66.2%
	(%)	-6.3%	0.3%	-29.0%	10.1%	-32.2%	-55.3%	-23.1%	-17.5%	15.8%	-7.3%	13.6%	1.4%	3.5%	6.1%		
기타(CLG) *	매출액	199	172	29	30	29	33	120	30	39	36	31.8	137	33.2	48.9	47.2%	24.8%
	영업이익	13	-8	-4	-6	-2	-6.5	-19	0.4	3.7	4.3	-1	7.6	2.1	2.1	0.0%	-43.2%
	(%)	6.5%	-4.9%	-13.5%	-20.6%	-8.4%	-19.6%	-15.8%	1.4%	9.4%	12.0%	-2.7%	5.5%	6.2%	4.3%		

연결 합계	매출액	**4,335**	**3,843**	913.3	999.3	880.1	868.5	**3,661**	793.6	778.6	845.2	930.9	**3,348**	1,070	1,142	6.7%	46.7%
	영업이익	**579**	**326**	-0.7	29.4	-26.9	-79.9	**-78**	-36.2	1.7	43.0	-161	**-152**	21.3	26.0	22.3%	1403.5%
	(%)	**13.4%**	**8.5%**	-0.1%	2.9%	-3.1%	-9.2%	**-2.1%**	-4.6%	0.2%	5.1%	-17.2%	**-4.5%**	2.0%	2.3%		

- 유수에스엠, 유수토탈서비스는 2017년 9월초 현대글로비스에 매각 완료되어 2017년 3Q부터 중단영업으로 반영, 실적 기재 무

* 기타(CLA) - CyberLogitec America / 기타(CLG) - CyberLogitec Global

Ⅲ. 주주가치 제고 정책

eusu

주주가치 제고 정책 (2021.3.29 공정공시)

▣ **주주환원 규모**

-. '21년부터 '23년까지 3년간 발생하는 연결 당기순이익(비지배지분, 비경상적인 이익/손실 제외)의 30% 이상 주주환원에 활용

▣ **정규 배당 성향**

-. 매년 배당가능이익이 있는 경우 일정 규모 배당 예정

☞ FCF(free cash flow)의 10% ~ 30% 배당

▣ **자기주식 매입 또는 신탁**

-. 약 100억원 수준의 규모로 자기주식 매입 또는 신탁 예정

(2021년 5월 정기 이사회에 승인 추진 후 가능한 빠른시간 내 취득 예정이며, 그 구체적인 방법과 기간 등 세부적인 사항은 이사회에서 결정 예정)

☞ 2020년말 기준 현금성자산 1,035억원 보유

※ 상기 주주가치 제고 정책은 이사회의 의결사항으로 승인 전제이며, 향후 경영환경 및 제반 여건에 따라 변경 될 수 있음

※ 2021.5.14 이사회 승인 후, 5.18~6.14 기간 동안 98.1억원(1,226,994주 / 4.71%) 자기주식 취득 완료

{2021.06.15 자기주식취득결과보고서 공시 참조 }

Ⅳ. 주요 자회사 실적 및 전망

eusu: 싸이버로지텍

회사 개요

▶ **설립일 : 2000년 3월 29일**

▶ **자본금 : 20억** (100원 X 20,000,000주 / 2019.3.5 액면분할 1주당 5,000원 → 100원)

▶ **조　직 : 3그룹, 1센터, 23팀**

▶ **직원수 : 278명** (기술인력 88%, 용역인력 별도)

▶ **주　소 : 서울시 마포구 월드컵북로 396, 연구개발타워 16층 (상암동)**

▶ **주요사업 : 소프트웨어 개발 및 판매, IT 컨설팅**

▶ **핵심경쟁력 : 해운, 항만, 물류분야에 특화된 IT업체**

- IT 솔루션을 통한 고객사 물류관련 프로세스 최적화
- 물류관련 미래기술 연구/개발/상용화 (Mobile, Big Data, IoT 등)

▶ **주요거래처**

- 해운 : ONE, Nile Dutch, Camellia Line, KAMBARA KISEN, 고려해운, 동진상선 등
- 터미널 : DP World, WestPort, Portonave, King Abdullah Port, 부산신항만, BNCT 등
- 물류 : 해외지역 포워딩 업체 및 물류포털 파트너사, CJ Logistics, 유수로지스틱스 등

▣ 2021년 6월 말 기준

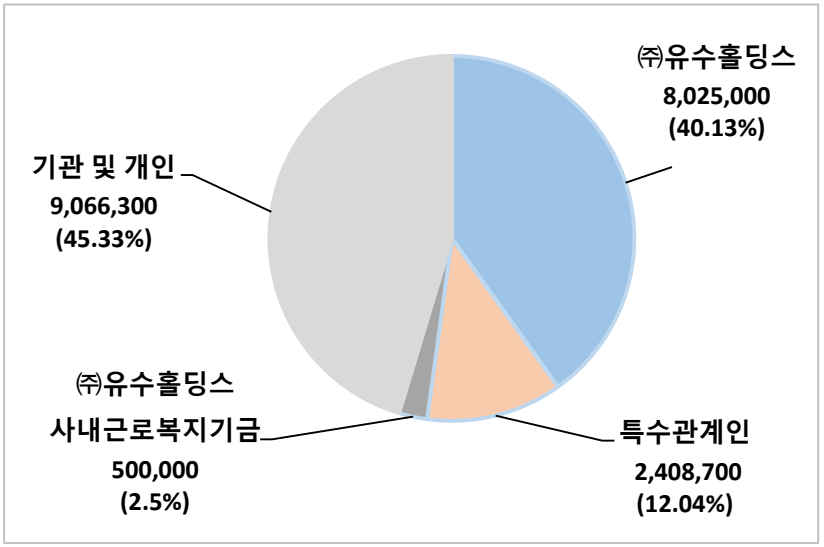

(단위 : 주)

구 분	주식수	지분율	비고
㈜유수홀딩스	8,025,000	40.13%	
특수관계인	2,408,700	12.04%	
㈜유수홀딩스 사내근로복지기금	500,000	2.50%	
기관 및 개인	9,066,300	45.33%	싸이버로지텍 임직원 및 기타 외부 주주
합 계	**20,000,000**	**100.0%**	

* 자본금 : 20억원

* 2019.3.5 액면분할 (1주당 5,000원 → 100원)
* 발행주식총수 400,000주 → 20,000,000주로 변동

eusu: 싸이버로지텍

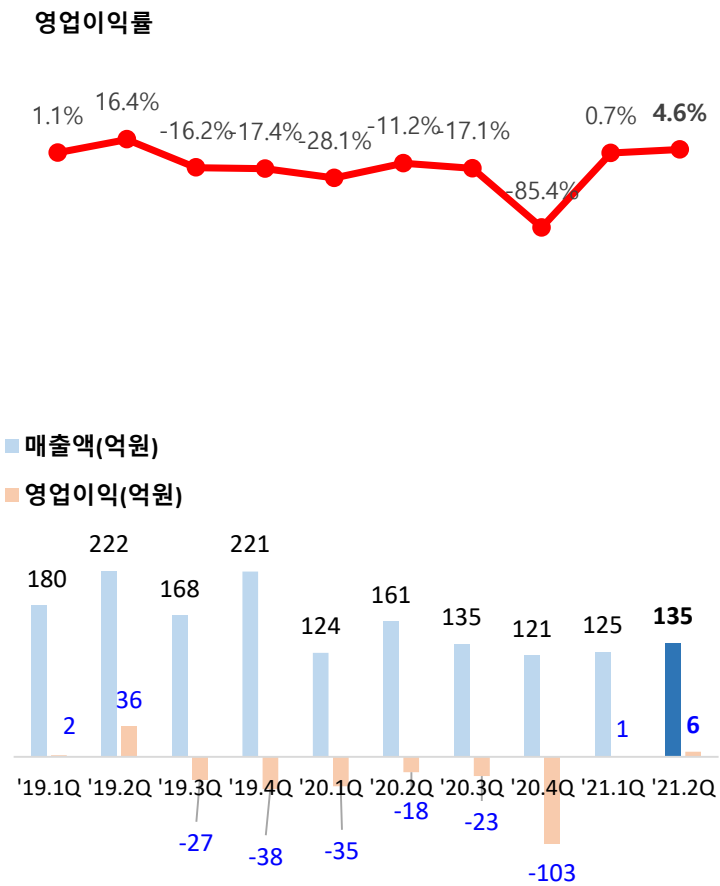

2분기 실적(별도)

▶ 매출 : 전분기 대비 8% 증가, 전년동기 대비 16% 감소

▶ 손익 : 전분기 대비 흑자증가, 전년동기 대비 흑자전환

전망

▶ 시장 : 글로벌 해운/물류시장은 해상 운임 상승과 물동량 증가로 회복되었으나, COVID-19의 장기화로 이에 따른 불확실성은 여전히 높은 상황임.

▶ 당사 : COVID-19 영향으로 제한적인 영업활동 존재하나, 2021년도는 실적 턴어라운드가 예상되며, 항만을 중심으로 신규 수주 진행 중에 있음.

매출액 구성비율

eusu: 싸이버로지텍

2020. 상반기

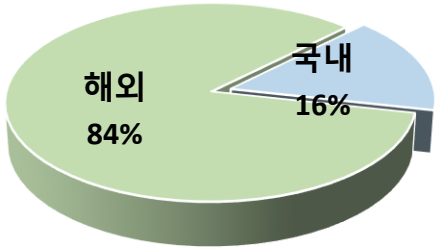

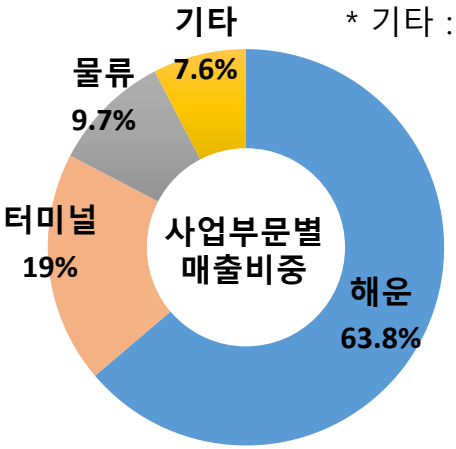

* 기타 : Bulk, Vessel 솔루션 등

2021. 상반기

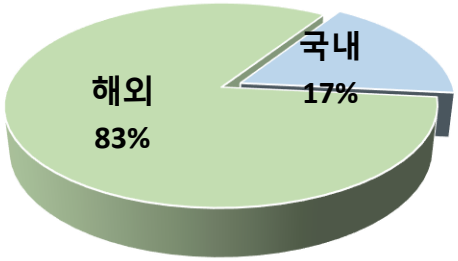

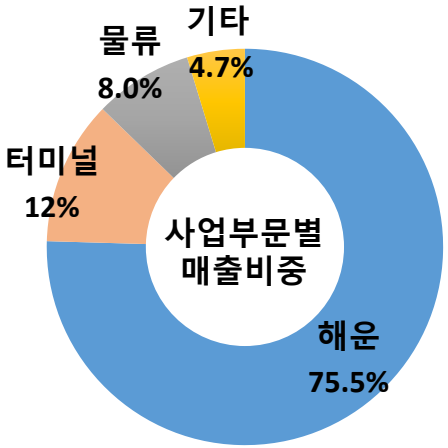

▣ 상품별 매출 구성 비율

(단위 : 억원)

구 분	2019년 연간		2020년 연간		2020년 상반기		2021년 상반기	
	금액	비율	금액	비율	금액	비율	금액	비율
구 축	234	30%	94	17%	53	18%	55	21%
유지보수	557	70%	447	83%	232	82%	205	79%
합 계	**791**		**541**		**285**		**260**	

* 구축(해운 기준) : 1개 프로젝트 6개월(중소기업) ~ 18개월(대기업) 소요

* 유지보수 : 1년~5년 단위로 계약 및 계약 연장

▣ 수주 금액 현황(계약 기준)

(단위 : 억원)

구 분	2019년			2020년			2020년 상반기			2021년 상반기			전년 동기 대비	
	신규	갱신	계	신규	갱신	계	신규	갱신	계	신규	갱신	계	증감액	증감율
해운	528	106	**634**	72	88	**160**	21	104	**125**	23	125	**148**	23	18%
터미널	48	34	**82**	79	40	**119**	11	19	**30**	24	34	**58**	28	93%
SCM(물류)	29	12	**41**	123	31	**154**	37	12	**49**	14	17	**31**	-18	-37%
기타	24	4	**28**	17	21	**38**	10	11	**21**	1	0	**1**	-20	-95%
합계	630	155	**785**	291	180	**471**	79	146	**225**	62	176	**238**	13	6%

- 해운 : 갱신 수주금액 증가 (ONE / IBIS Plus / 동진상선 개발 프로젝트 영향)
- 터미널 : 신규 및 갱신 수주금액 증가 (브라질 Santos / Westports / DPW JA T4 유지보수 프로젝트 영향)
- SCM : 신규 수주금액 감소 (전년 동기 대비 신규 프로젝트 감소)

eusu: 싸이버로지텍

▣ 주요 보유제품별 차별성/성장 가능성

제품	차별성	성장 가능성
Maritime	▶Business Knowledge -> 진입장벽이 높음 ▶IT TCO 절감 증명(30~50%) ▶선사간 Information Hub Platform 보유	▶비용 절감 요구 증가 ▶고객 시스템 노후화 ▶ ITO[1] 사업 연계로 사업성 증가
Port (Container Terminal)	▶수동/자동 대형터미널 운영시스템 구축 경험 ▶Smart Port Solution(Digital Twin) 레퍼런스 사이트 보유 ▶공통 API 통한 3rd party 시스템 인터페이스 용이	▶국내외 Smart Port 사업 기회 증가 예상 ▶디지털 기술 확대에 따른 IoT 마켓 접근성 용이
Port (Multi (Terminal)	▶Cloud-based 솔루션이며 Remote Go-Live 가능 ▶Bulk/RoRo/Container 전체 기능 제공 솔루션 ▶Rule-based Business definition에 따른 Customization 최소화	▶GTO/ITO 중심 단일 TOS로 Container, Multi-purpose 터미널을 운영하려는 Needs가 지속 증가 ▶Non-system으로 운영중인 터미널에서 저가의 Light한 솔루션 도입 의사 증가 ▶CY 시장 확대 용이

1) ITO : IT Outsourcing

Business Portfolio 변화

eusu: 싸이버로지텍

현재

Phase I:
해운,항만물류 솔루션 기업

- 현 제품의 모듈화 추진 통해 시장 기회 확대
- GTM 확대를 통한 신규 Account build-up 및 역량 확보

단기

Phase II:
디지털 사업 진입 기반 확보

- 블록체인, AI/ML 기반 디지털 솔루션 확대
- 스마트 항만 솔루션 개발 및 기반 구축

중장기

Phase III:
디지털 向 사업 구조 확립

- 디지털 기업으로 전환 DSP(Digital Service Provider)
- Multimodal 플랫폼 등 추가 디지털向 사업 확장

*GTM: Go To Market

솔루션간 시너지 확대

Full Product line-up in Logistics industry

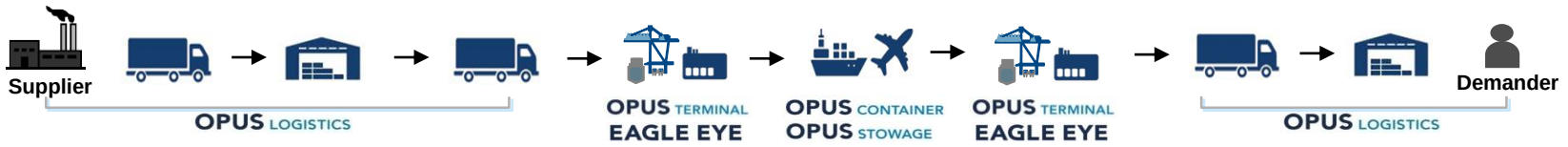

Ⅳ. 주요 자회사 실적 및 전망

eusu: 유수로지스틱스

회사 개요

▶ **설립일 : 2008년 2월 27일**

* 2001년 3월 26일 설립 미국투자법인 (Eusu Logistics, Inc.)로 부터 사업개시

▶ **자본금 : 53,297,665,000원** (5,000원 X 10,659,533주)

▶ **조　직 : 본사 6팀 및 3개 본부(한국/중국, 동남아, 미국) 외 2개 법인(인도, 유럽)**

- 12개국 35개 주요 도시에 자체 법인 운영

▶ **직원수 : 826명** (해외직원 91%)

▶ **주　소 : 서울시 영등포구 의사당대로 147, ABL타워 7층 (여의도동)**

▶ **주요사업 : 글로벌 종합물류서비스 (3PL – 3자물류)**

- 글로벌 통합물류정보시스템을 기반으로, 해상/항공 포워딩, 창고 및 배송, 육상운송, 통관 등 종합물류서비스 제공

▶ **핵심경쟁력**

- 고품질, 일관된 물류서비스 제공 역량
- 자사 기반 글로벌 네트워크 보유 (12개국 35개 거점 자사 기반 거점 운영)
- 차별화된 SCM 솔루션 개발 역량

▶ **주요거래처 :** 농심, 풍국, 마힌드라(쌍용차), Foxconn, 한화, 영원, 제이에스 코퍼레이션 등

eusu 유수로지스틱스

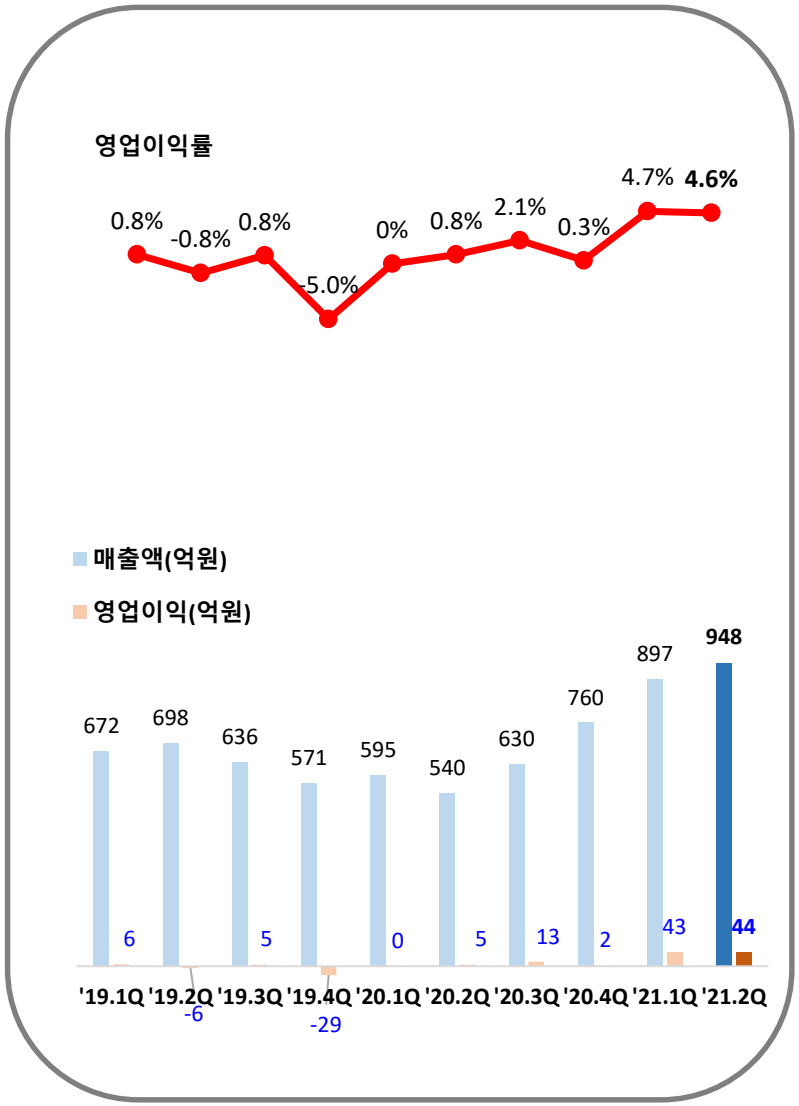

2분기 실적

▶ 매출액 948억, 영업이익 44억

- 매출액 : 사업부문별로 전년동기 대비 해상 197%, 항공 51%, Plant Project -52%, 통관 -9%, 창고/보관 58%, 미주 IMT 12% 증감이 있었으며, 전체 408억(76%) 증가
- 영업이익 : 전년 동기(4.5억) 대비 39억 증가

전망

▶ 시장 : 일부 백신 보급이 원활한 국가들 중심으로 지역 경제 회복이 진행되고 있으나, 많은 국가에서 팬데믹이 재연되어 경기 전망이 불투명함. 전반적인 시장 상황을 감안시 코로나 이전 수준의 SCM 안정화(운임 및 선복 안정화, Visibility 확보)는 사실상 기대하기 어려울 것으로 전망

▶ 당사 : 주력 사업군인 섬유, 가구, 소비재, 자동차 부품업 등이 전년도 동기 수준까지 회복된 1분기에 이어서 2분기는 전 산업군이 고르게 물량이 증가함. 코로나 변이 바이러스 확산에 따른 글로벌 공급망 불안정성이 3분기 실적에 영향을 줄 수 있음. 해외 법인별 기존 고객 밸류체인의 확대와 신규고객 지속적 유치로 시장의 불확실성 상쇄 계획. 섬유/가방 업체, 소비재 및 유통업과 자동차 부품업을 중심으로 실적 개선 중.
철저한 고객 관리 및 DT(Digital Transformation) 추진에 따른 추가 고객 확보로 흑자 기조 유지 및 사업모델 다각화 추진

매출액 구성비율

eusu 유수로지스틱스

2020. 상반기

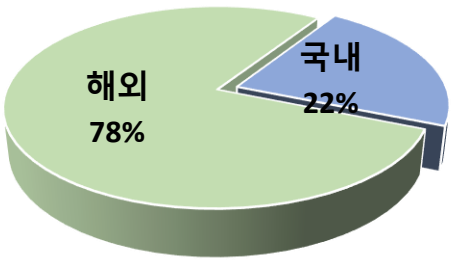

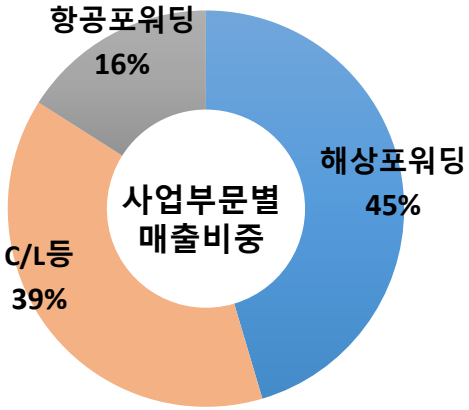

2021. 상반기

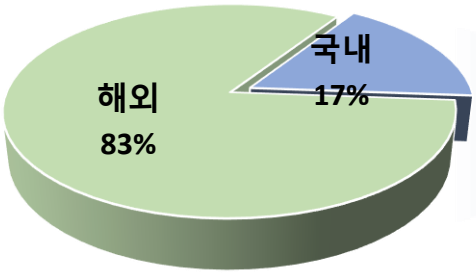

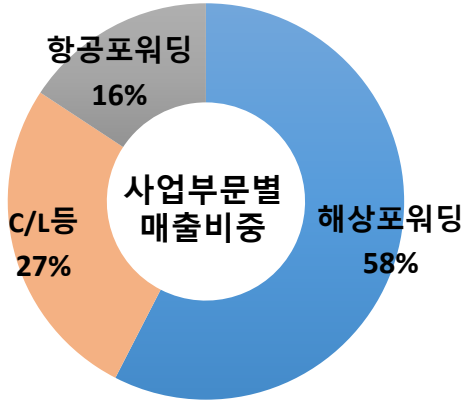

* C/L(Contract Logistics) : 장기계약으로 진행되는 창고 및 배송, 육상운송, 통관 등 통합 물류서비스사업을 의미함.

글로벌 네트워크

eusu: 유수로지스틱스

다양한 글로벌 물류 채널을 연결하는 Worldwide 물류 네트워크를 통해 일관된 물류 서비스 제공

- **12개 국가 / 35개 주요 도시내 자체 법인 운영**
  (법인 정리된 말련, 잉커우, 스페인, 두바이 제외)

- **글로벌 100여개 파트너 네트워크**

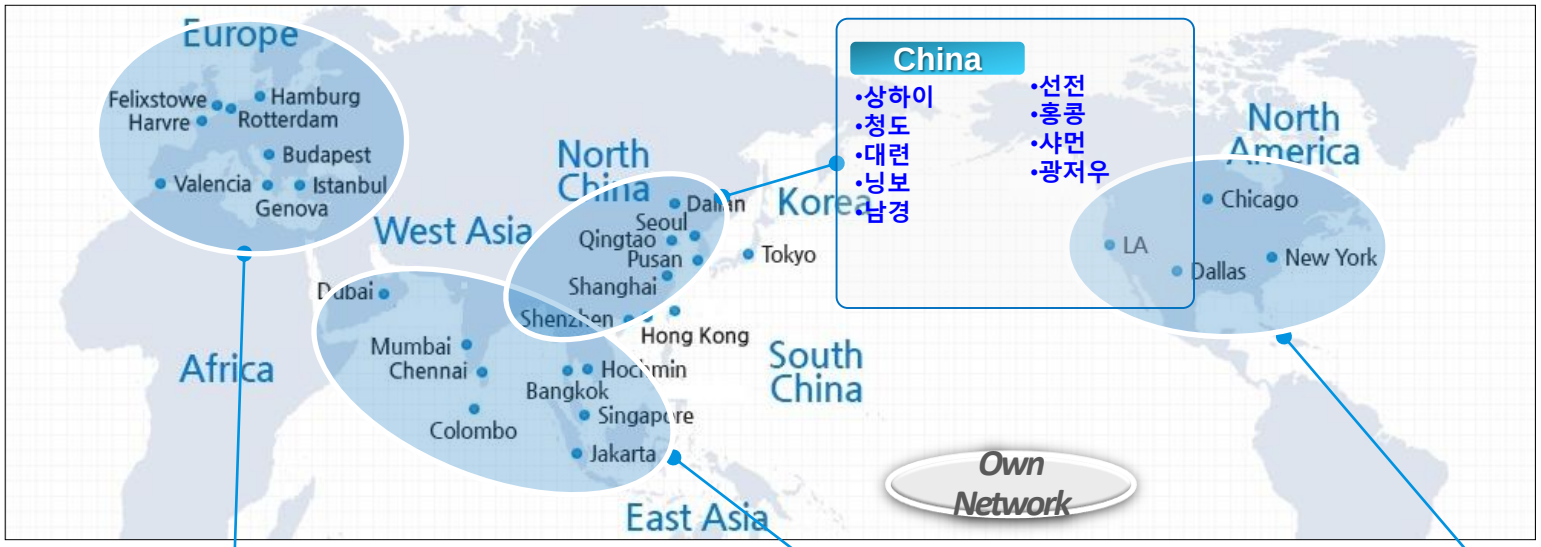

Europe
- 네델란드 : 로테르담, 암스테르담
- 독일 : 프랑크푸르트

S.E. Asia
- 인도 : 뭄바이, 델리, 방갈로, 첸나이, 캘커타, 푸네, 구자라트, 하이데라바드
- 베트남 : 호치민, 하노이, 하이퐁
- 태국 : 방콕, 람차방
- 인도네시아 : 자카르타, 세마랑
- 미얀마 : 양곤

F.E. Asia
- 한국 : 서울, 부산
- 대만 : 타이페이
- 싱가폴 : 싱가폴

USA
- 뉴욕
- 롱비치
- 시카고

Appendix (재무상태표 – 연결 기준)

(단위 : 억원)

구분	2018년 말	2019년 말	2020년 말	2021년 반기 말	2020년 말 대비	
					증감액	증감율
자산총계	**5,411**	**5,220**	**4,983**	**4,676**	**-307**	**-6.2%**
유동자산	**2,392**	**2,286**	**3,125**	**2,761**	**-364**	**-11.6%**
현금성자산	1,236	1,399	2,375	1,831	-544	-22.9%
매출채권 등	998	814	674	845	171	25.4%
재고자산	-	-	-	-	0	
당기법인세자산	35	19	21	28	7	33.3%
기타유동자산	123	54	55	57	2	3.6%
매각예정자산	**-**	**2,158**	**-**	**-**	**0**	
비유동자산	**3,019**	**776**	**1,858**	**1,915**	**57**	**3.1%**
장기매출채권 등	350	199	15	8	-7	-46.7%
장기금융자산	23	32	47	63	16	34.0%
관계기업투자주식	66	56	61	73	12	19.7%
유형자산	2,217	157	60	94	34	56.7%
투자부동산	-	-	1,448	1,447	-1	-0.1%
무형자산	222	166	88	80	-8	-9.1%
기타비유동자산	141	166	139	150	11	7.9%
부채총계	**2,095**	**1,934**	**1,100**	**904**	**-196**	**-17.8%**
유동부채	822	1,596	992	735	-257	-25.9%
매각예정자산관련 부채	-	92	-	-	0	
비유동부채	1,273	246	108	169	61	56.5%
자본총계	**3,316**	**3,286**	**3,883**	**3,772**	**-111**	**-2.9%**

Appendix (손익계산서 – 연결 기준)

(단위 : 억원)

구분	2017년	2018년	2019년					2020년					2021년		QoQ	YoY
	연간	연간	1Q	2Q	3Q	4Q	연간	1Q	2Q	3Q	4Q	연간	1Q	2Q		
매출액	**4,335**	**3,843**	**913**	**999**	**880**	**868**	**3,661**	**794**	**779**	**845**	**931**	**3,348**	**1,070**	**1,142**	**7%**	**47%**
매출원가	3,056	2,756	755	799	733	679	2,966	672	609	693	822	2,797	904	959	6%	57%
판매관리비	700	761	159	171	174	269	774	157	167	147	231	703	145	157	8%	-6%
영업이익	**579**	**326**	**-1**	**29**	**-27**	**-80**	**-78**	**-36**	**2**	**4**	**-122**	**-152**	**21**	**26**	**22%**	**1403%**
금융손익	-65	58	21	25	43	-44	45	53	-17	-28	-85	-78	54	3	-94%	120%
기타영업외손익	-110	-30	-11	11	-16	-20	-36	-2	13	-15	1,112	1,108	4	27	591%	106%
법인세차감전순손익	**404**	**354**	**9**	**65**	**0**	**-149**	**-75**	**14**	**-2**	**-39**	**905**	**878**	**79**	**56**	**-29%**	**흑자전환**
법인세비용	212	102	21	19	3	-93	-51	2	-55	-12	312	248	6	4	-29%	-108%
당기순이익	**224**	**252**	**-12**	**47**	**-3**	**-56**	**-25**	**12**	**53**	**-28**	**592**	**629**	**73**	**52**	**-29%**	**-2%**
지배지분	-43	90	-8	25	9	14.2	41	13.6	52.8	-0.9	734	800	45	36	-20%	-31%
비지배지분	267	163	-4	22	-13	-70	-64	-2	-0.1	-26.7	-142	-170	28	15	-45%	흑자전환

Appendix (사명)

eusu:

유수 裕秀

> 현재는 물론 미래의 업종을 포괄할 수 있고
> 글로벌 비즈니스 환경에서도 쉽게 발음되어야 하며
> 오랜 동안 새길만한 의미 있는 이름

> 따뜻하고 사려 깊고 함께 나누는 '넉넉함'
> 본질에 충실하고 끊임없이 정진하며 미래를 선도할 '빼어남'

> 우리의 가치를 세련되고 차별적으로 상징
> 우리의 기업문화를 반영하는 우리만의 시각언어