

삼성카드 '21년 상반기 경영실적 발표



2021.7.27.

카드를 넘어 신뢰의
세상을 만들어 갑니다.

A world of trust over the card

Disclaimer



본 자료의 재무정보는 한국채택국제회계기준(K-IFRS)에 따라 작성된 영업실적입니다.

본 자료의 실적은 외부감사인의 검토가 완료 되지 않은 수치를 포함하고 있습니다.

이러한 수치는 검토과정에서 다양한 요인들에 의해 변경될 수 있습니다.

삼성카드는 본 자료의 내용을 보완, 수정할 책임이 없습니다.

Contents



이용금액

상품채권잔고

손익 및 수익성

자산건전성

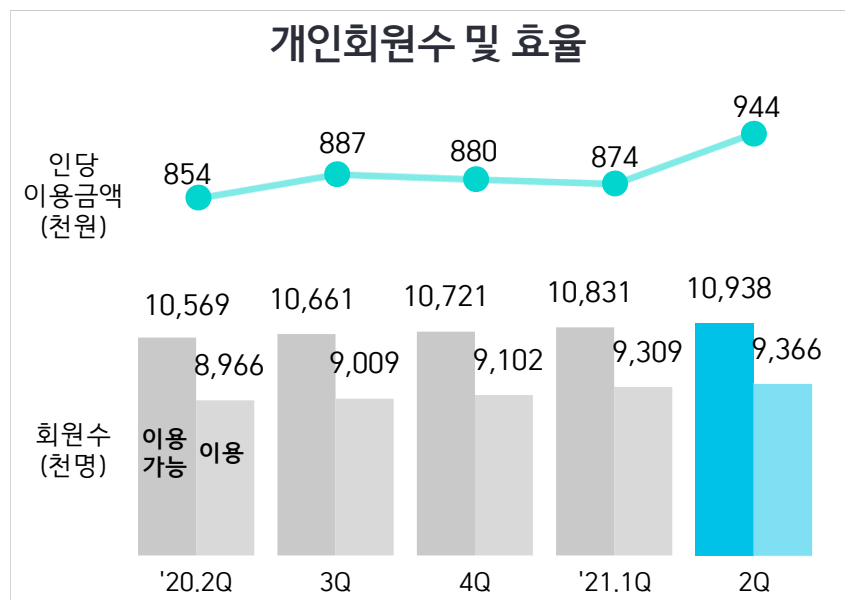
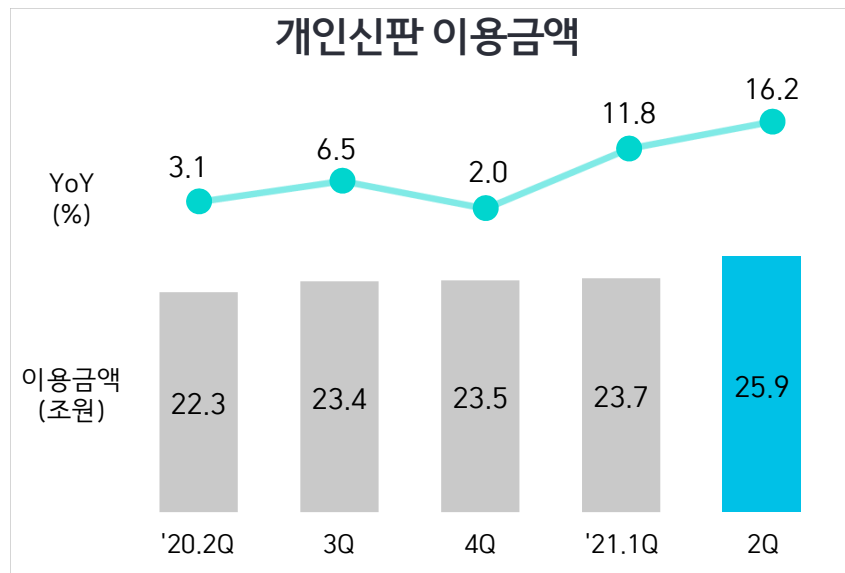
차입현황

자본적정성

1. 이용금액

(십억원)

	'21.1H	'20.1H	YoY(%)	'21.2Q	YoY(%)
카드사업	67,396.4	60,011.8	12.3	35,177.9	14.6
신용판매	57,973.3	51,372.5	12.8	30,405.9	14.7
일시불	43,334.0	38,517.8	12.5	22,998.9	15.1
할부	14,639.3	12,854.7	13.9	7,407.0	13.2
카드대출	9,423.1	8,639.3	9.1	4,772.0	13.9
장기/카드론	4,709.9	4,409.3	6.8	2,341.5	9.2
단기/현금SVC	4,713.2	4,230.0	11.4	2,430.5	18.8
할부리스사업	530.3	518.2	2.3	294.1	0.7
이용금액 계	67,926.7	60,530.0	12.2	35,472.0	14.4

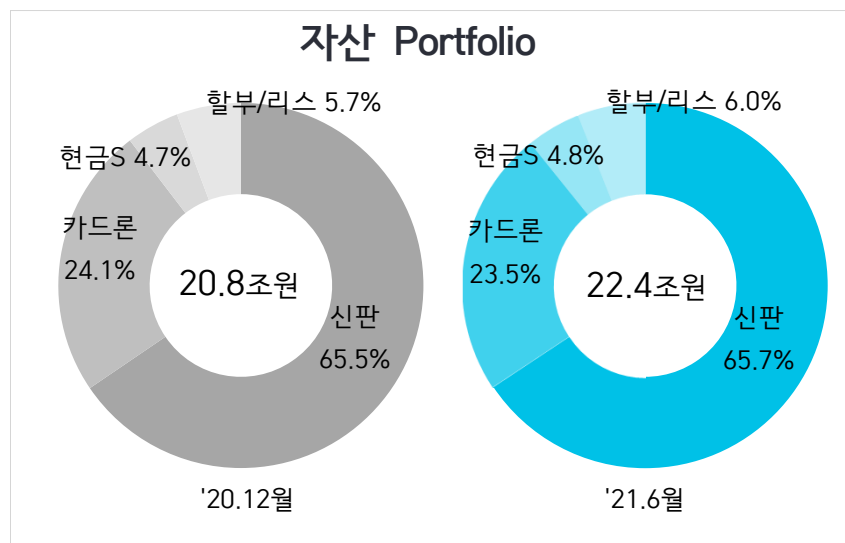
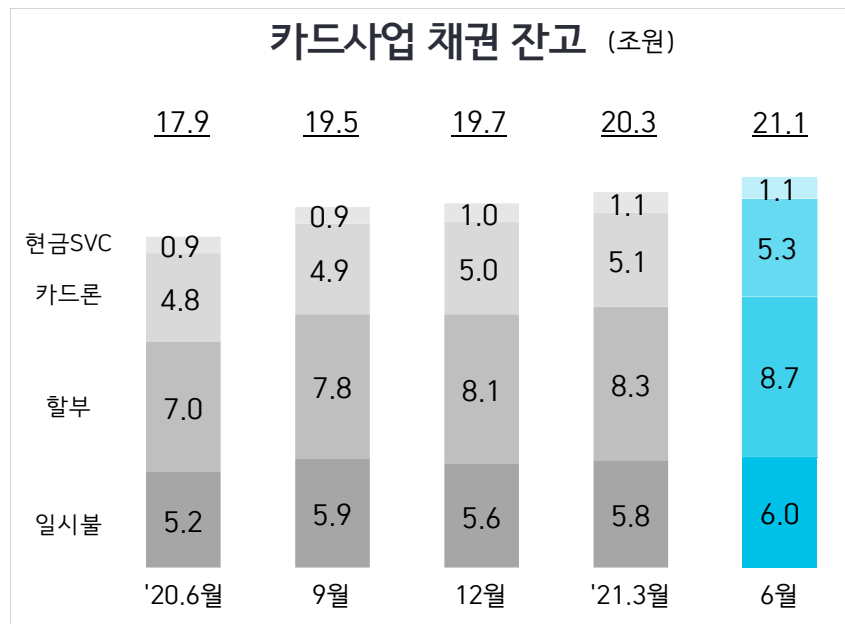


* 체크/선불카드 제외

2 상품채권잔고

(십억원)

	'21.6월	'20.12월	YTD(%)	'20.6월	YoY(%)
카드사업	21,070.0	19,657.3	7.2	17,919.4	17.6
신용판매	14,720.8	13,651.4	7.8	12,176.1	20.9
일시불	6,009.4	5,553.9	8.2	5,172.0	16.2
할부	8,711.4	8,097.5	7.6	7,004.1	24.4
카드대출	6,349.2	6,005.9	5.7	5,743.3	10.6
장기/카드론	5,271.7	5,020.1	5.0	4,791.7	10.0
단기/현금SVC	1,077.5	985.8	9.3	951.6	13.2
할부리스사업	1,326.8	1,180.9	12.4	1,541.9	(13.9)
상품채권잔고 계	22,396.8	20,838.2	7.5	19,461.3	15.1

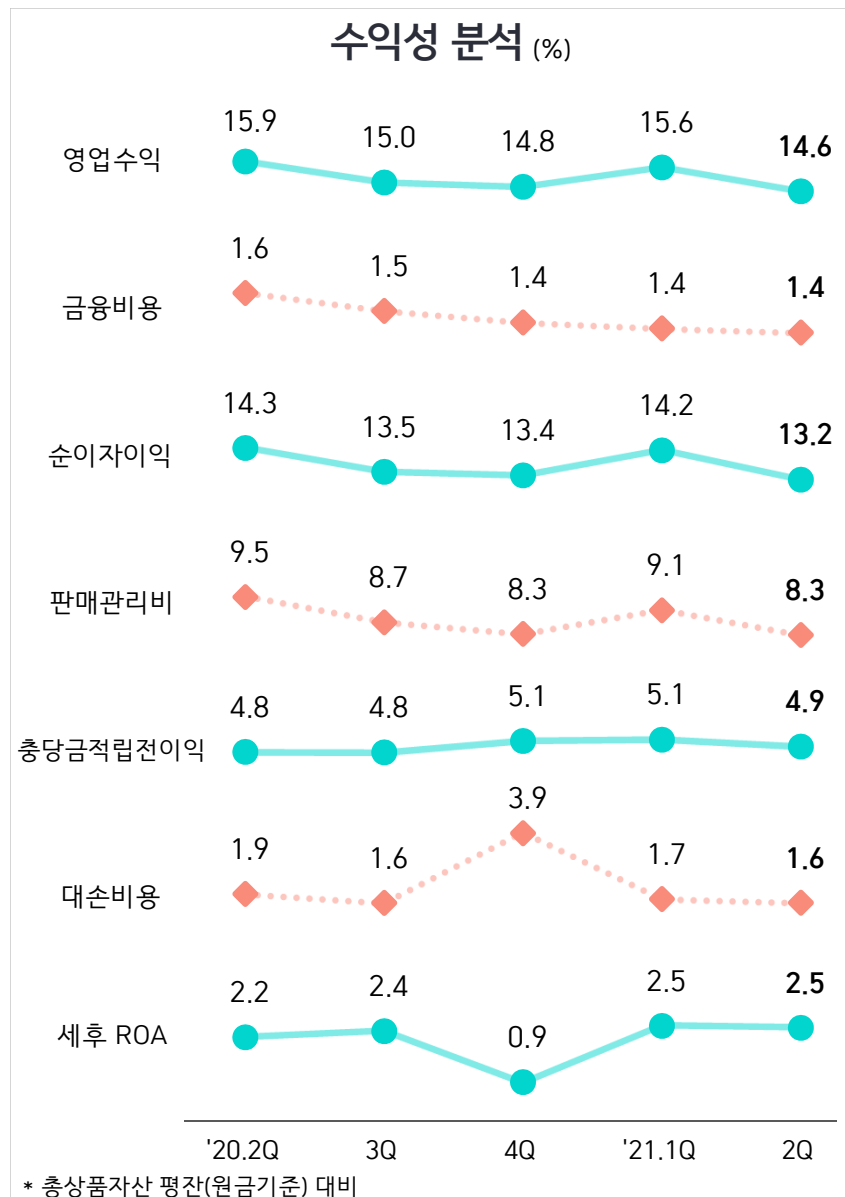


3 손익 및 수익성

(십억원)

	'21.1H	'20.1H	YoY(%)	'21.2Q	YoY(%)
영업수익	1,696.1	1,609.6	5.4	844.9	5.9
금융비용	153.5	153.2	0.1	78.5	1.1
순이자이익	1,542.6	1,456.4	5.9	766.4	6.4
판매관리비	979.6	968.5	1.2	480.9	0.4
총당금적립전이익	563.0	487.9	15.4	285.5	18.4
대손비용	182.9	189.9	(3.7)	90.7	(3.0)
영업이익	380.1	298.0	27.5	194.8	32.0
영업외손익	0.2	-	-	(0.3)	-
세전이익	380.3	298.0	27.6	194.5	31.5
법인세	98.1	75.4	30.3	50.7	35.7
당기순이익	282.2	222.6	26.7	143.8	30.1

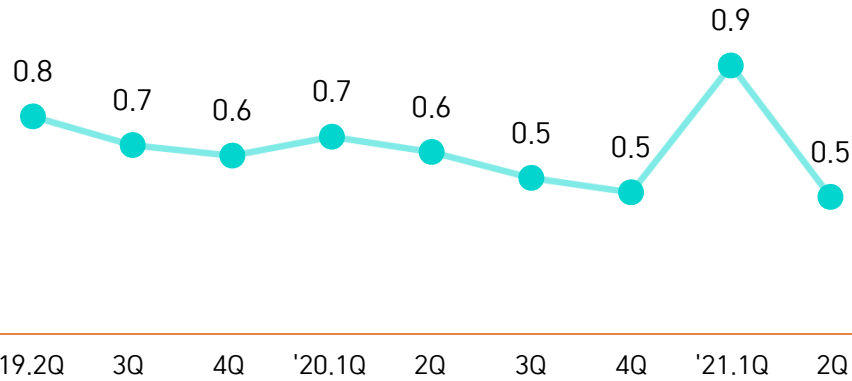
* 외환 및 파생상품 평가로 인한 수익·비용 상계 후 영업수익·비용 반영



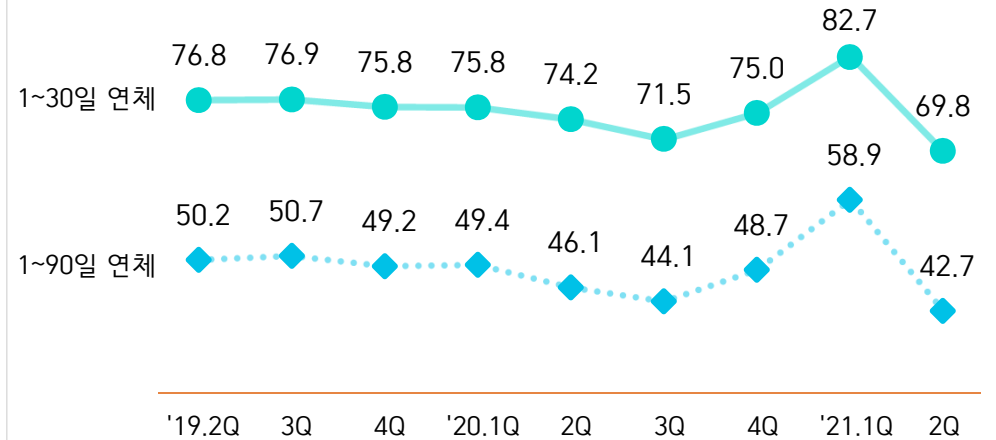
2021-07-27 09:14:36 bb3d0886-1d32-45 정성희

4 자산건전성

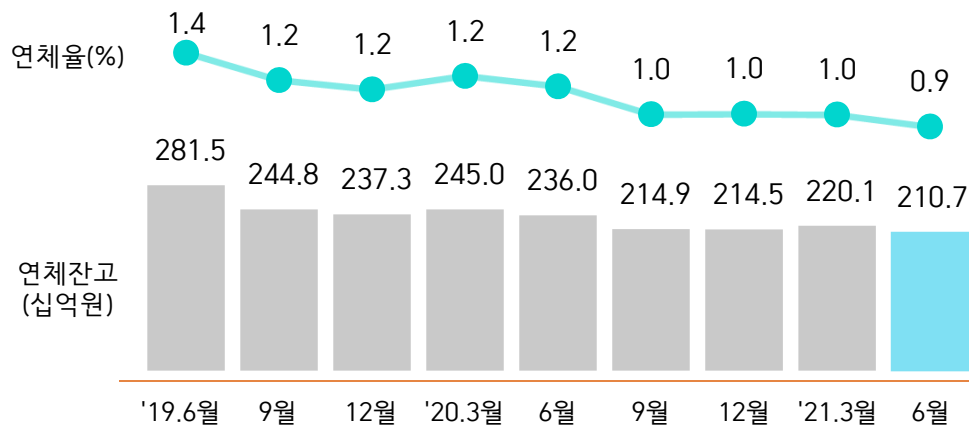
신규연체율 (분기평균, %)



연체채권 회수율 (%)

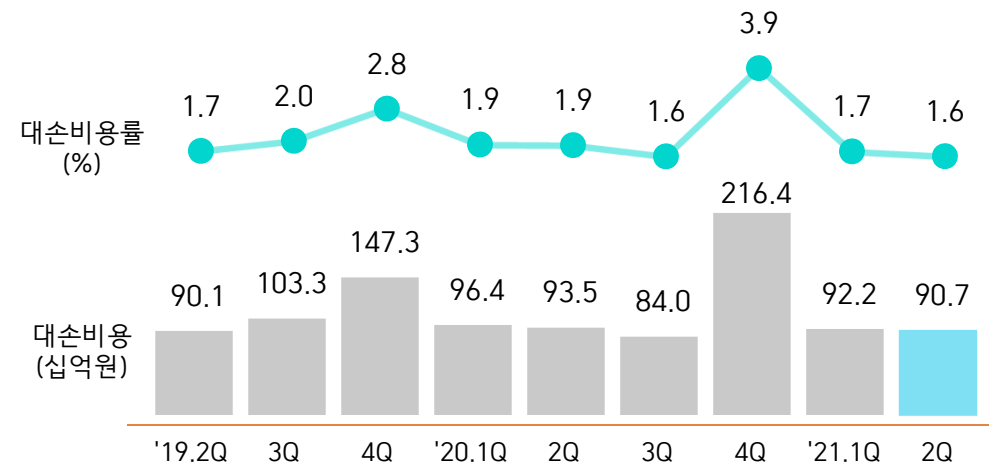


30일 이상 연체율



* 상품채권대비 30일 이상 연체채권 비율

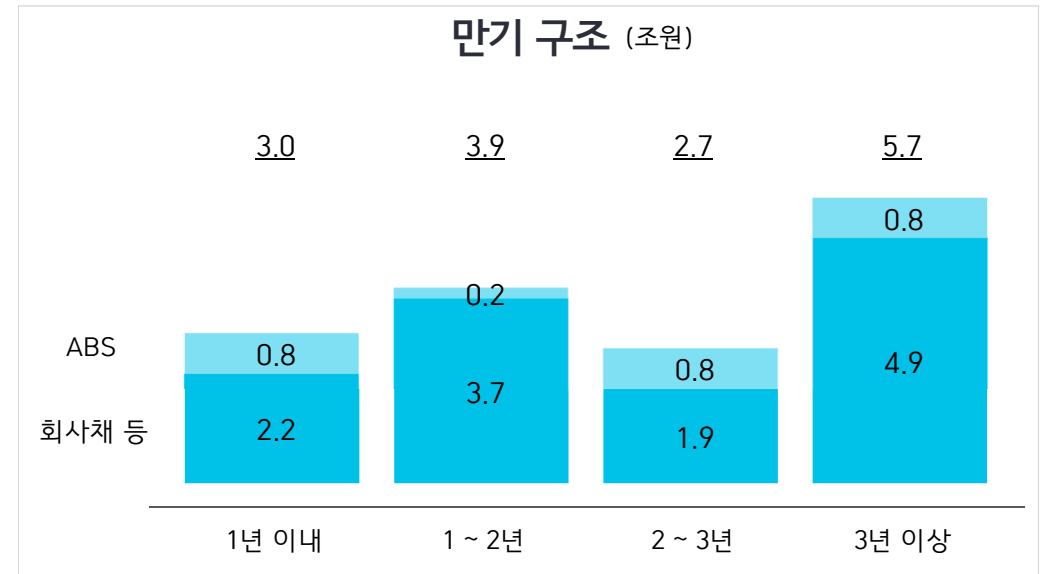
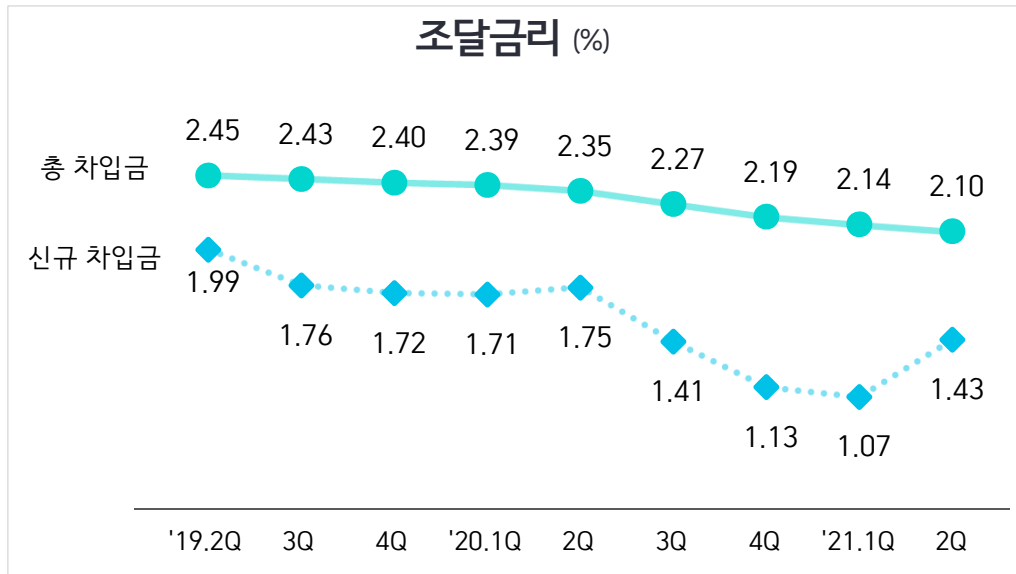
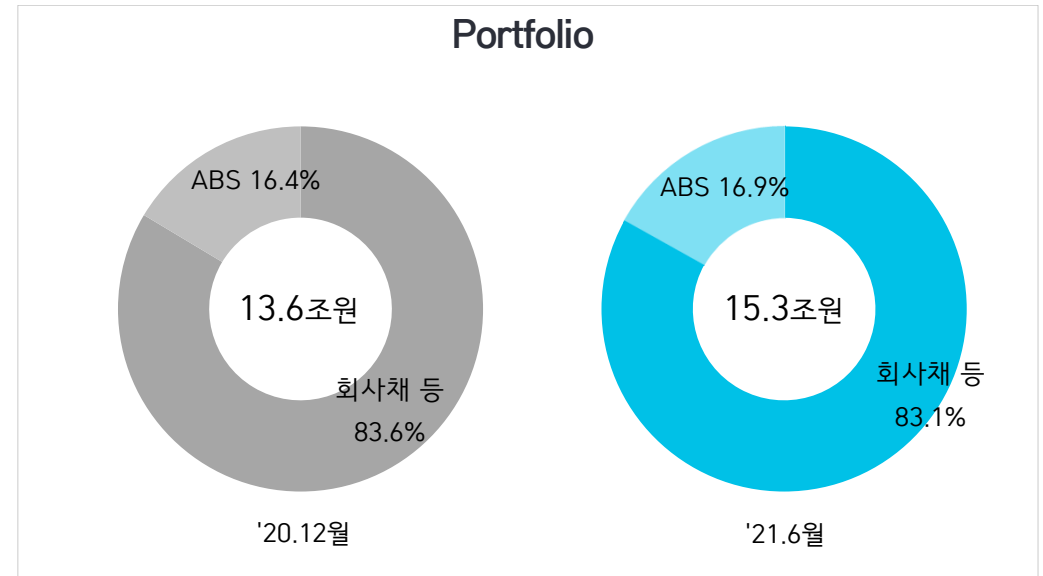
대손비용률



5 차입 현황

(십억원)

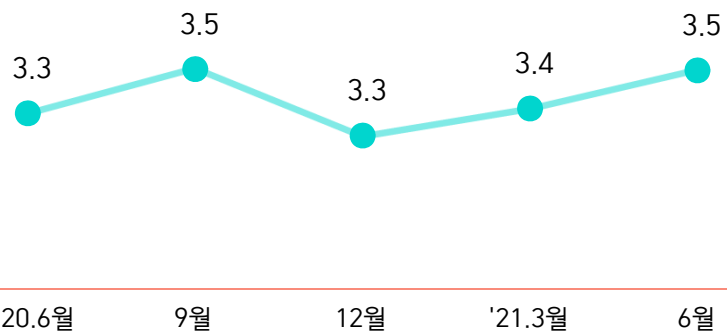
	'21.6월	'20.12월	YTD	'20.6월	YoY
회사채 등	12,691.9	11,382.1	1,309.8	11,072.4	1,619.5
ABS	2,574.4	2,234.0	340.4	2,325.7	248.7
일반대출	-	-	-	250.0	(250.0)
단기사채	-	-	-	-	-
차입 계	15,266.3	13,616.1	1,650.2	13,648.1	1,618.2



2021-07-27 09:14:36 bb3d0886-1d32-45 정성희

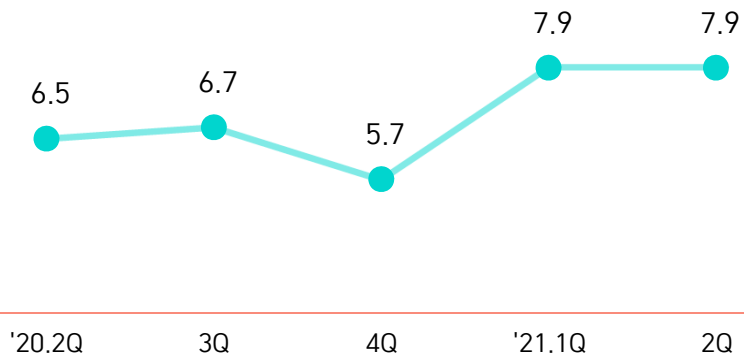
6 자본적정성

레버리지 비율 (배)




* 레버리지 비율 = 자산 ÷ 자본

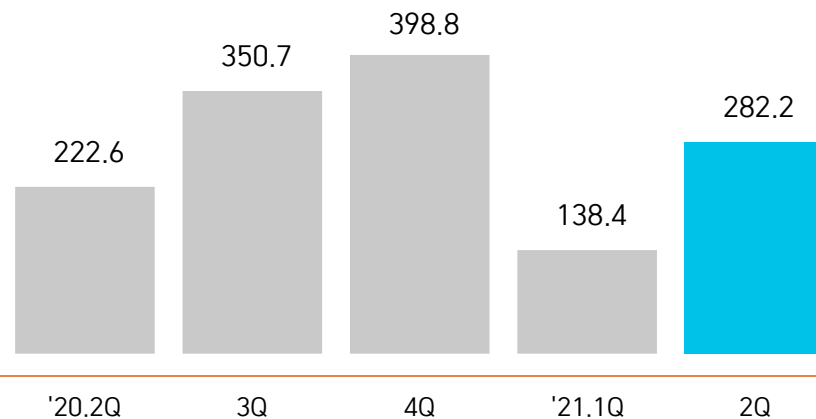
ROE (누적, %)



자산 및 자본 (조원)



세후이익 (누적, 십억원)



Appendix



재무상태표

손익계산서

보유주식 현황

주주현황

재무상태표

(십억원)

	'21.6월	'20.12월	YTD		'20.6월	YoY	
			증감	%		증감	%
자산총계	25,207.1	23,398.9	1,808.2	7.7	23,086.5	2,120.6	9.2
현금 및 예치금	1,589.1	1,441.8	147.3	10.2	1,824.9	(235.8)	(12.9)
유가증권	522.9	496.8	26.1	5.3	485.2	37.7	7.8
상품자산	22,396.8	20,838.2	1,558.6	7.5	19,461.3	2,935.5	15.1
신용판매	14,720.8	13,651.4	1,069.4	7.8	12,176.1	2,544.7	20.9
장기카드대출	5,271.7	5,020.1	251.6	5.0	4,791.7	480.0	10.0
단기카드대출	1,077.5	985.8	91.7	9.3	951.6	125.9	13.2
할부/리스 사업	1,326.8	1,180.9	145.9	12.4	1,541.9	(215.1)	(13.9)
기타자산	698.3	622.1	76.2	12.3	1,315.1	(616.8)	(46.9)
부채총계	17,944.6	16,279.4	1,665.2	10.2	16,193.4	1,751.2	10.8
차입부채	15,266.3	13,616.1	1,650.2	12.1	13,648.1	1,618.2	11.9
기타부채	2,678.3	2,663.3	15.0	0.6	2,545.3	133.0	5.2
자본총계	7,262.5	7,119.5	143.0	2.0	6,893.1	369.4	5.4
자본금	614.8	614.8	-	-	614.8	-	-
기타불입자본	1,538.0	1,538.0	-	-	1,538.0	-	-
기타자본구성요소	248.0	195.1	52.9	27.1	145.2	102.8	70.8
이익잉여금	4,861.7	4,771.6	90.1	1.9	4,595.1	266.6	5.8

2021-07-27 09:14:36 bb3d0886-1d32-45 정성희

손익계산서

(십억원)

	'21.1H	'20.1H	YoY		'21.2Q	QoQ	
			증감	%		증감	%
영업수익	1,761.4	1,680.3	81.1	4.8	843.3	(74.8)	(8.1)
신용카드 사업	1,414.5	1,311.6	102.9	7.9	703.1	(8.3)	(1.2)
신용판매	920.9	851.4	69.5	8.2	453.2	(14.5)	(3.1)
장기카드대출	391.8	358.2	33.6	9.4	197.6	3.4	1.8
단기카드대출	101.8	102.0	(0.2)	(0.1)	52.3	2.8	5.5
할부/리스 사업	152.4	163.5	(11.1)	(6.8)	78.1	3.8	5.0
파생상품 및 외화평가이익	73.3	79.1	(5.8)	(7.4)	2.7	(67.9)	(96.1)
기타	121.2	126.1	(4.9)	(3.9)	59.4	(2.4)	(3.8)
영업비용	1,198.4	1,192.4	6.0	0.5	557.8	(82.7)	(12.9)
이자비용	153.5	153.2	0.3	0.1	78.5	3.6	4.7
판관비	974.5	963.1	11.4	1.2	478.4	(17.6)	(3.5)
파생상품 및 외화평가손실	65.3	70.7	(5.4)	(7.6)	(1.6)	(68.5)	(102.4)
기타	5.1	5.4	(0.3)	(2.6)	2.5	(0.2)	(8.6)
총당금적립전이익	563.0	487.9	75.1	15.4	285.5	7.9	2.9
대손비용	182.9	189.9	(7.0)	(3.7)	90.7	(1.5)	(1.6)
영업이익	380.1	298.0	82.1	27.5	194.8	9.4	5.1
영업외손익	0.2	-	0.2	-	(0.3)	(0.8)	-
법인세차감전이익	380.3	298.0	82.3	27.6	194.5	8.6	4.7
법인세비용	98.1	75.4	22.7	30.3	50.7	3.3	6.9
당기순이익	282.2	222.6	59.6	26.7	143.8	5.3	3.9

2021-07-27 09:14:36 bb3d0886-1d32-45 정성희

보유주식 현황

	보유주식수 (주)	지분율 (%)	취득원가 (십억원) 1주당 (원)	장부가액 (십억원) 1주당 (원)	평가이익 (십억원)
호텔신라	524,863	1.34	4.6 (8,854)	50.9 (97,000)	46.3
제일기획	3,500,000	3.04	22.8 (6,519)	88.0 (25,150)	65.2
에스원	725,060	1.91	16.2 (22,352)	59.4 (81,900)	43.2
기타			1.8	36.5	34.7
상장주식 계			45.4	234.8	189.4
르노삼성자동차	17,512,000	19.90	87.6 (5,000)	249.2 (14,232)	161.6
삼성카드고객서비스	2,000,000	100.00	9.8 (4,904)	9.8 (4,904)	-
기타			6.0	22.3	16.3
비상장주식 계			103.4	281.3	177.9
보유주식 계			148.8	516.1	367.3

* '21.6월말 기준

주주현황

	주식수 (천주)	지분율 (%)
삼성생명	83,259	71.9
자기주식	9,148	7.9
일반주주	23,452	20.2
외국인	9,675	8.4
국내 기관, 개인 등	13,777	11.8
발행주식 계	115,859	100.0

* '21.6월말 기준

