



# Kolmar BNH Investor Relation



# Contents

I. Overview

---

II. Market Trends

---

III. Hit Products

---

IV. R&D

---

V. Oversea Market


---

■ 본 자료는 참고용으로 제작되었으며, 외부감사인의 회계감사가 완료되지 않은 상태에서 투자자 여러분들의 편의를 위하여 작성된 자료입니다. 제시된 자료의 내용 중 일부는 외부감사인의 최종 감사 과정에서 변경될 수 있음을 양지하시기 바랍니다.

■ 한편, 본 자료는 미래에 대한 "예측정보" 를 포함하고 있습니다. "예측정보" 는 향후 경영환경의 변화 등에 따라 영향을 받으며, 본질적으로 불확실성을 내포하고 있는 바, 이러한 불확실성으로 인하여 실제 미래 실적은 "예측정보" 에 기재 되거나 암시된 내용과 중대한 차이가 있을 수 있습니다.

또한, 향후 전망은 현재의 시장 상황과 회사의 경영방향 등을 고려한 것으로서 향후 시장환경의 변화와 전략 수정 등에 따라 달라질 수 있음을 양지하시기 바랍니다.

■ 본 자료는 어떠한 경우에도 투자자의 투자결과에 대한 법적 책임소재의 입증자료로써 사용될 수 없습니다.



2004.02



2005.09



2014.04



**연태콜마**

- 소재지 : 산동성 연태시
- 생산케파 : 연간 1,000억



**세종 헤모힘 공장**

- 소재지 : 세종특별시
- 생산케파 : 연간 1,000억



**음성 제1공장**

- 소재지 : 충북 음성군
- 생산케파 : 연간 500억원



**음성 제2공장**

- 소재지 : 충북 음성군
- 생산케파 : 연간 1,300억



**음성 제3공장**

- 소재지 : 충북 음성군
- 생산케파 : 연간 1,200억



**강소콜마**

- 소재지 : 강소성 영성시
- 생산케파 : 연간 2,000억



# Business Snapshot

\* 매출비중 ('21년 1Q기준)

## 건강기능식품 사업



65%

## 화장품 사업



30%

## 생활용품 사업



5%



ILDONG 일동제약

inno.N

CERAGEM

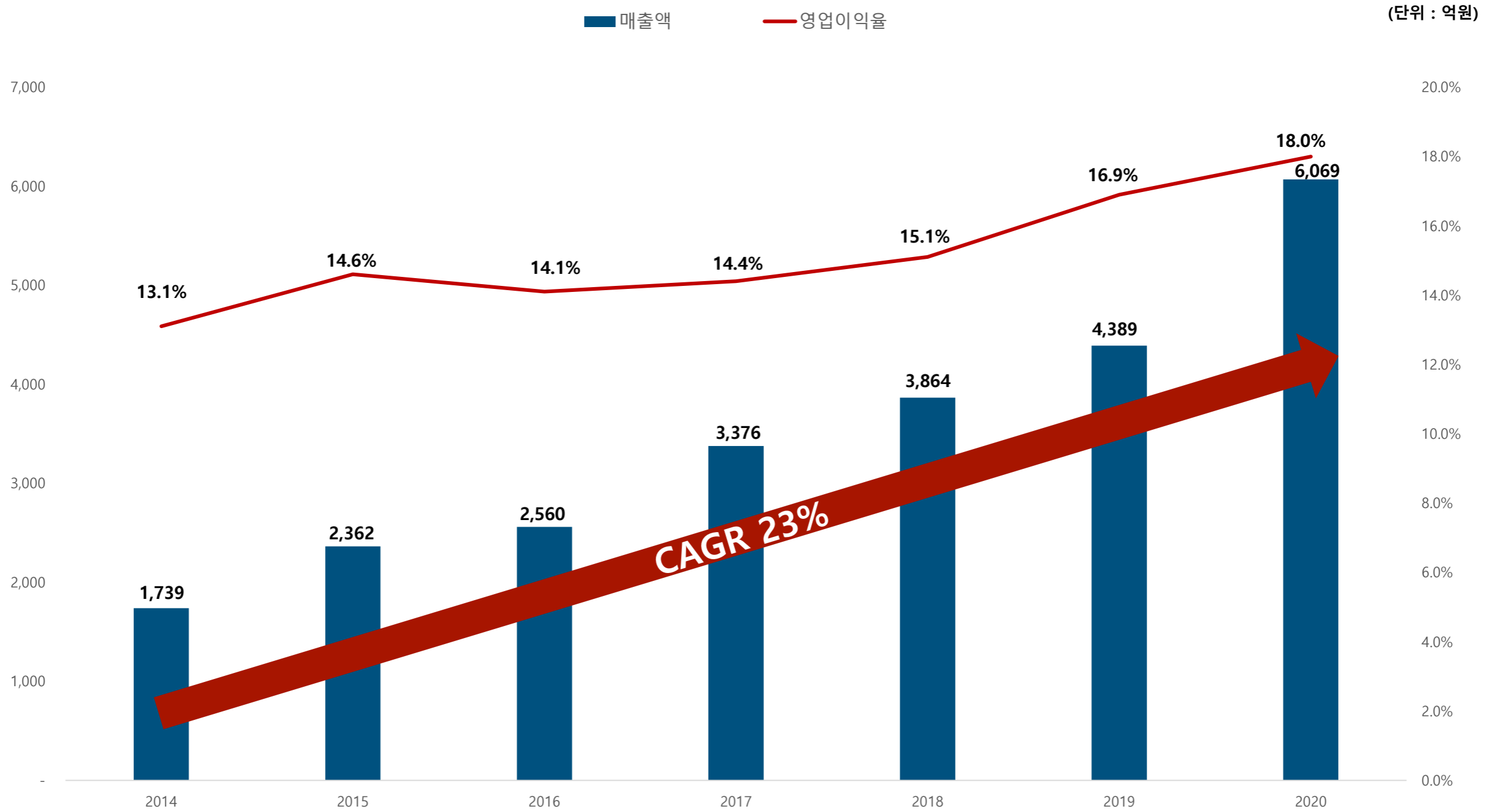
종근당건강

Dongkook 동국제약

롯데제과



### Income Trends (Consolidation)





01. Current state of functional food market

2019년 업체 수는 508개

(단위 : 억원)

구분	업체 수(개소)	전년대비 성장률(%)	업체당 평균 매출액(억원)	전년대비 성장률(%)
계	1,504	-	153.6	-
2017	496	1.8	45.1	3.2
2018	500	0.8	50.4	11.8
<b>2019</b>	<b>508</b>	<b>0.9</b>	<b>58.1</b>	<b>15.3</b>

순위	업체명	2017	2018	증감율	2019
1	콜마비엔에이치	1,314	1,701	31%	2,226
2	주식회사 노바렉스	838	928	48%	1,377
3	(주)코스맥스 바이오	628	719	26%	904
4	(주)서흥	755	732	18%	867
5	코스맥스 엔비티(주)	429	516	23%	636

건강기능식품 매출 매년 증가하고 있으며, 특히 개별인정형의 매출 상승

(단위 : 억원)

구분		2017	2018	2019
전체		22,374	25,221	29,508
	전년대비 성장율(%)	5.2	12.7	17.0
고시형		19,924	21,995	24,002
	전년대비 성장율(%)	5.4	10.4	9.2
개별 인정형		2,450	3,226	5,486
	전년대비 성장율(%)	3.9	31.7	70.0

03. Current state of functional food market

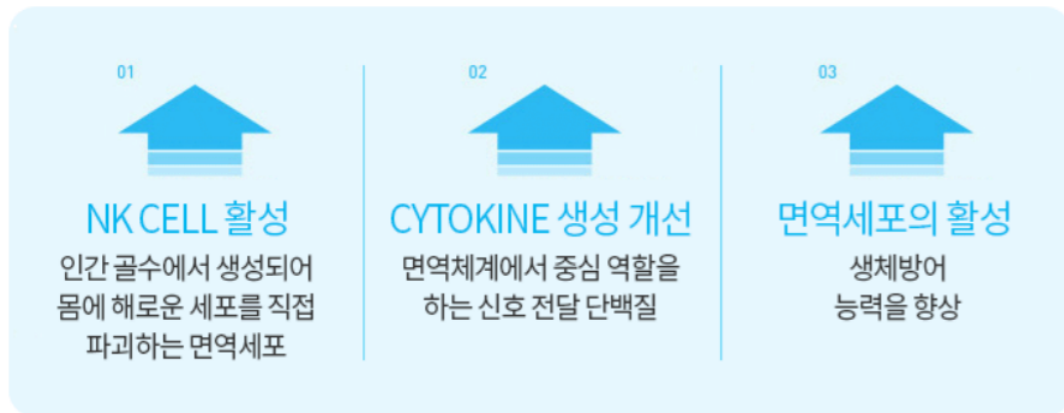
2019년 개별인정형 원료 상위 5개 품목의 매출액 비중은 전체의 60.9%

순위	구분	2017		2018		2019	
		매출액(억원)	점유율(%)	매출액(억원)	점유율(%)	매출액(억원)	점유율(%)
	계	2,450	100.0	3,229	100.0	5,486	100.0
1	헛개나무과병추출분말	226	9.2	543	16.8	945	17.2
2	헤모힘 당귀등 혼합추출물	582	23.8	699	21.7	926	16.9
3	락추로스 파우더	0	0.0	0	0.0	802	14.6
4	황기추출물 등 복합물	67	2.7	207	6.4	367	6.7
5	초록입홍합추출오일	194	7.9	210	6.5	299	5.5
	<b>누계(5품목)</b>	<b>1,069</b>	<b>43.6</b>	<b>1,660</b>	<b>51.4</b>	<b>3,340</b>	<b>60.9</b>

01. Product portfolio Mega hit product



원료의 인체적용시험 결과



※ 기능성 원료의 인체적용시험 확인 내용

단일제품 기준 판매 1위 건강기능식품  
1위 헤모힘 (1,755억)

한국 원자력연구원의 원천 기술



한국콜마의 제형 기술과 효능전달 기술




*Hemohim*

BEST

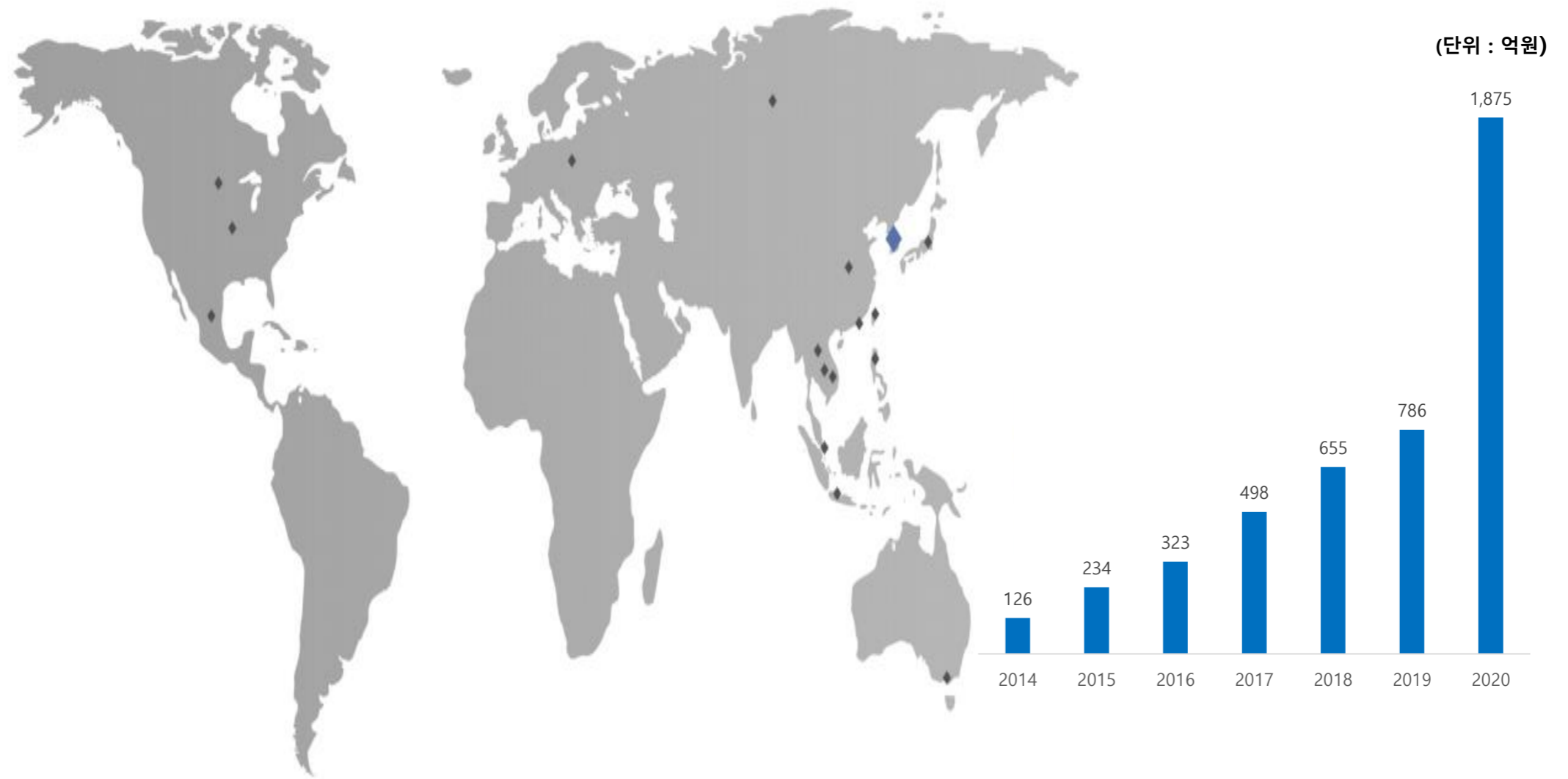


03. Product portfolio \_Cosmetic



구분	Ingredient Code	기능성	現개발단계/사업화
정부과제	KBH-14F-K-01	관절건강	제품내 원료 적용, 출시
	KBH-14F-G-02	혈당개선	개별인정원료 심사中/'21
	KBH-15F-G-03	여성갱년기/혈당개선/간건강	제품내 원료 적용, 출시
	KBH-16F-G-04	간건강	인체적용시험 진행中/'21
내부과제	KBH-20F-K-26	피로개선	인체적용시험 진행 中 /'22
C&D 과제	KBH-17F-C-08	관절건강	인체적용시험('20)/'22
	KBH-17F-C-09	여성갱년기	인체적용시험('20)/'22
	KBH-17F-C-10	혈당개선	인체적용시험 계획中
	KBH-17F-C-12	항비만	인체적용시험('21)/'23
	KBH-17F-C-13	면역	동물시험('21)/'22
	KBH-17F-C-14	위건강	인체적용시험('21)/'22
	KBH-18C-C-15	미백	비고시 화장품원료 개발中
	KBH-17F-C-18	식품: 면역개선/체지방감소/피부건강	<i>in vitro/in vivo</i> 실험中
	KBH-20C-C-27	화장품: 피부진정	인체적용시험 진행중('20)
	KBH-20F-C-25	인지능개선	인체적용시험 예정('21)/'23
	KBH-20F-C-24	어린이키성장	동물시험('20) 완료/지표성분 validation중('20)/'22
Global sourcing	KBH-16F-A-05	기억력	개별인정등록('19)/'20
	KBH-19F-A-20	갱년기 여성 건강	개별인정원료 심사中/'21
	KBH-20F-A-21	체지방감소	개별인정원료 심사中/'21
	KBH-20F-A-22	피로개선	동물시험, 인체적용시험 디자인 중/'23
	KBH-20F-A-23	관절건강	인체적용시험 완료('20)/'23

### 콜마비엔에이치는 20개 이상의 국가 및 지역에 제품 수출 중





# Thank you

End Of Document

