2020년 경영실적

2021년 2월 4일

BLUECOM

본 자료에 기술되어 있는 2020년 실적은 K-IFRS 기준의 내용이며, 투자자들에게 정보 제공을 목적으로 ㈜ 블루콤(이하 회사)에서 작성되었으며 이의 반출, 복사 또는 타인에 대한 재배포는 금지 됨 을 알려드립니다. 또한 본 자료는 미래의 불확실성 및 위험 요인에 따라 변경될 수 있는 가정에 근거한 특정 정보를 포함 하고 있습니다. 이는 세계 경제와 그에 따른 트렌드, 시장 전략 및 사업 계획 등의 미래 투자 계획을 포 함 합니다. 이러한 가정과 환경의 변화로 인한 변동 사항에 대하여는 당사의 책임이 없음을 양지하시기 바랍니다. 회사의 실제 실적은 당사가 예측하지 못할 수 있는 요소들로 인해 변경될 수 있습니다. 이러한 요소는 경제 침체의 심화, 고객 수요의 감소, 주요 고객의 이탈, 가격 하락 압박, 특정 프로젝트 및 설비투자에 대한 자금 조달 상의 문제 등을 포함합니다. 본 자료에 포함된 재무 정보는 외부감사인의 회계 감사가 완료되지 않은 상태에서 투자자 여러분의 편의를 위해 작성된 자료이므로, 감사 후 실제 실적에는 변동이 생길 수 있음을 양지하시기 바랍니다.

BLUECOM

CONTENTS

1. 2020년 연결실적요약
2. 2020년 연결매출현황
3. 주요 제품 현황
4. 2020년 연결손익계산서
5. 2020년 연결재무상태표
6. 주식분포(2020.12.31)
7. 회사소개
8. 사업전망

1. 2020년 연결 실적요약

(단위:백만원,%)

계 정 과 목	2020년	2019년	YoY
매 출 액	53,549	28,562	87.5
매 출 총 이 익	7,031	840	737.1
영 업 이 익	(4,187)	(12,101)	적자지속
법인세차감전순이익	(738)	(53)	적자지속
당 기 순 이 익	(518)	1,819	적자전환
매 출 총 이 익 율	13.13%	2.94%	10.2P
영 업 이 익 률	-7.82%	-42.37%	34.6P
세 전 이 익 률	-1.38%	-0.19%	-1.2P
당 기 순 이 익 률	0.97%	6.37%	-7.3P

2. 2020년 연결 매출현황

(단위:백만원,%)

계 정 과 목	2020년	2019년	YoY
국 내 매 출 액	15,313	13,313	15.0
수 출 매 출 액	38,236	15,249	150.7
합 계	53,549	28,562	87.5
A 회 사 매 출 액	49,625	20,259	145.0

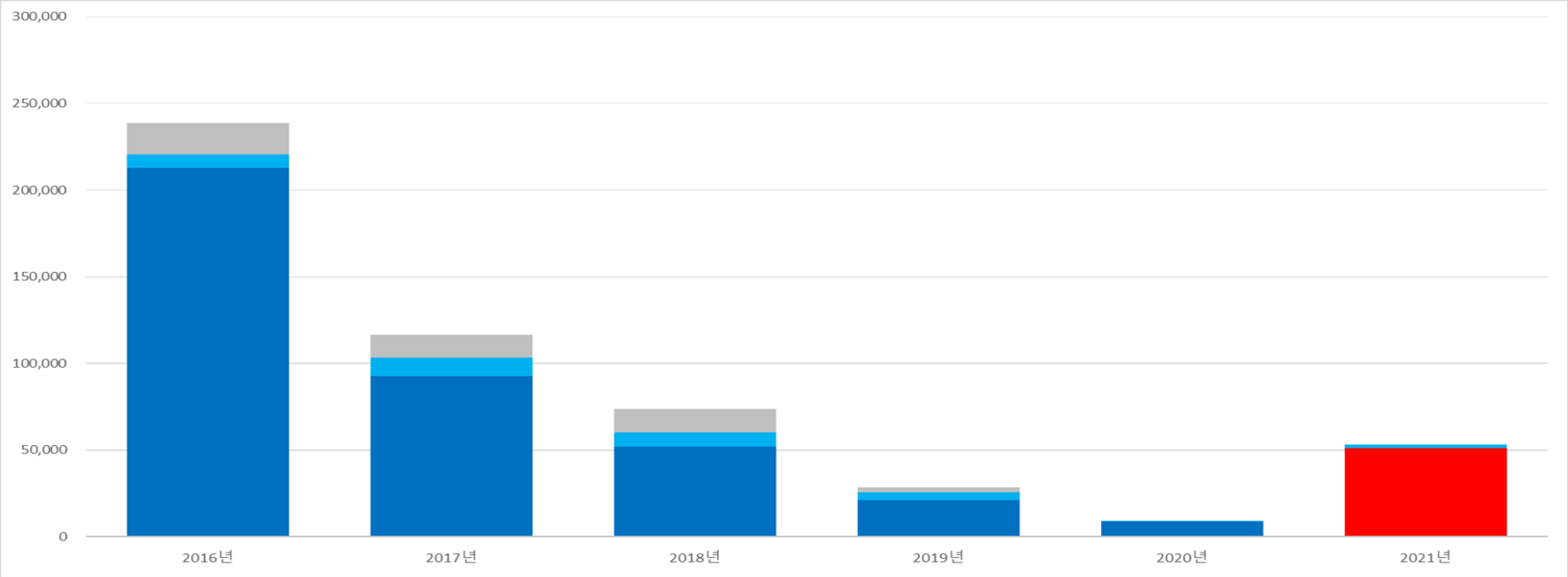

3. 주요 제품현황

[TWS Model]

LG TONE Free
HBS-TFN7

LG TONE Free
HBS-TFN7

LG TONE Free
HBS-TFN6

LG TONE Free
HBS-TFN5

[Neck Band Model]

LG TONE+
HBS-PL7

LG TONE+
HBS-PL6S

4. 연결포괄손익계산서

(단위:백만원,%)

계 정 과 목	2020년	2019년	YoY	비 고
매 출 액	53,549	28,563	87.5	ODM TWS 신제품 출시
매 출 원 가	46,517	27,723	67.8	매출액 증가
판매비와관리비	11,218	12,941	- 13.3	
영업이익(손실)	(4,186)	(12,101)	적자지속	
기 타 수 익	6,609	10,137	- 34.8	2019년 자산처분이익 2020년 임대수익,외환차익
기 타 비 용	4,940	4,854	1.8	2019년 현지법인 매각비용 2020년 투자부동산관리비 외화관련 손실
금 융 수 익	1,804	6,776	- 73.4	주식처분이익, 현지법인 매각(2019)
금 융 비 용	24	11	118.2	
세전이익(손실)	(737)	(53)	적자지속	
법인세비용(효익)	(219)	(1,871)		이연법인세 효과
당기순이익(손실)	(518)	1,818	적자전환	

5. 연결재무상태표

(단위:백만원,%)

계 정 과 목	2020년	2019년	YoY	비 고
유 동 자 산	34,794	29,030	19.9	
비 유 동 자 산	141,047	144,848	- 2.6	
자 산 총 계	175,841	173,878	1.1	
유 동 부 채	6,521	3,074	112.1	원재료 매입액 증가에 따른 채무증가
비 유 동 부 채	3,839	4,008	- 4.2	
부 채 총 계	10,361	7,082	46.3	
자 본 총 계	165,480	166,796	- 0.8	
부채와자본총계	175,841	173,878	1.1	

6. 주식분포

❖ 주식에 관한 사항

- 발행주식의 총수 : 보통주 18,088,047주
- 액면가 : 500원
- 자본금 : 96억원
- CB,BW : 없음
- 주식매수선택권 : 없음

❖ 주주 구성

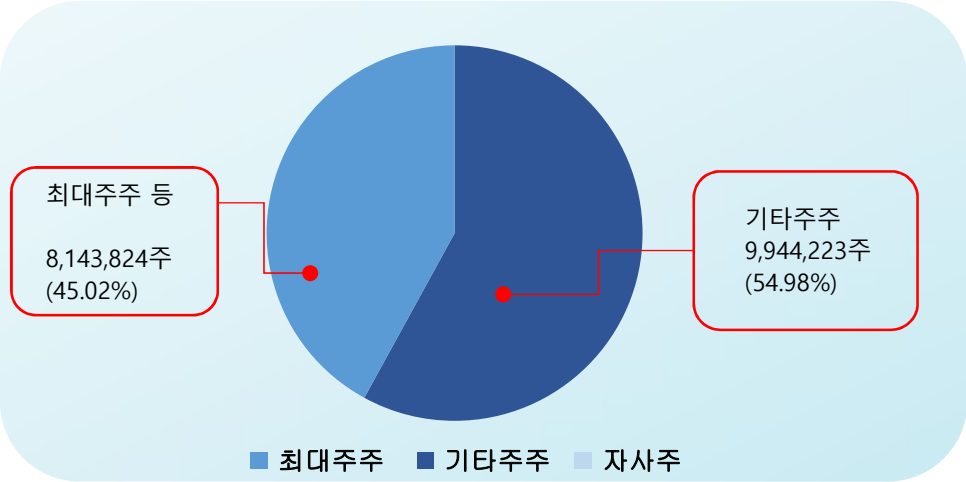

❖ 소유자별 분포(2020년12월)

구 분	주주수	비율	주식수	비율
개 인	5,845	99.15	17,138,417	94.74
증권회사	1	0.01	1	0.00
투자신탁	1	0.01	8,247	0.04
기타법인	8	0.13	35,947	0.19
외 국 인	39	0.66	726,894	4.01
합 계	5,895	100.00	18,088,047	100.00

❖ 특수관계자 주식소유현황

구 분	주식수	지분율	비고
대표이사	7,532,000	41,64	
자 녀(3)	611,824	3,38	
	8,143,824	45.02	

7. 회사소개

(1) 주요 연혁

일 시	내 용	일 시	내 용
1990.02	삼부물산설립	2009.11	리니어모터개발완료
1990.05	중국 천진공장 가동	2011.01	코스닥 상장
1999.09	마이크로스피커 양산 및 판매개시	2015.06	베트남 현지법인 신축 및 가동
2005.01	블루투스 헤드셋 개발	2017.10	AI Device 개발완료
2006.12	BLUECOM 상호변경	2018.06	DECIBEL, ExFIT 브랜드 런칭
2009.07	본사이전(송도경제자유구역)	2019.10	중국현지법인매각
		2020.07	Tone Tree 출시

(2) 주요 사업의 변화

휴대폰 부품사업
(음향, 진동 부품)

→

블루투스 이어폰
(Neck Band, TWS)

(3) 사업장 현황

[본사]
소재지 : 인천 연수구 송도동
기　능 : R&D / Marketing / HQ
홈페이지 : www.bluec.co.kr
www.ex-fit.co.kr

[블루콤비나]
소재지 : 베트남 하이퐁 경제특구
기　능 : 제품생산 및 개발지원
설립일 : 2014년 5월 26일
자본금 : USD28,000,000

8. 블루투스 이어폰 시장 전망

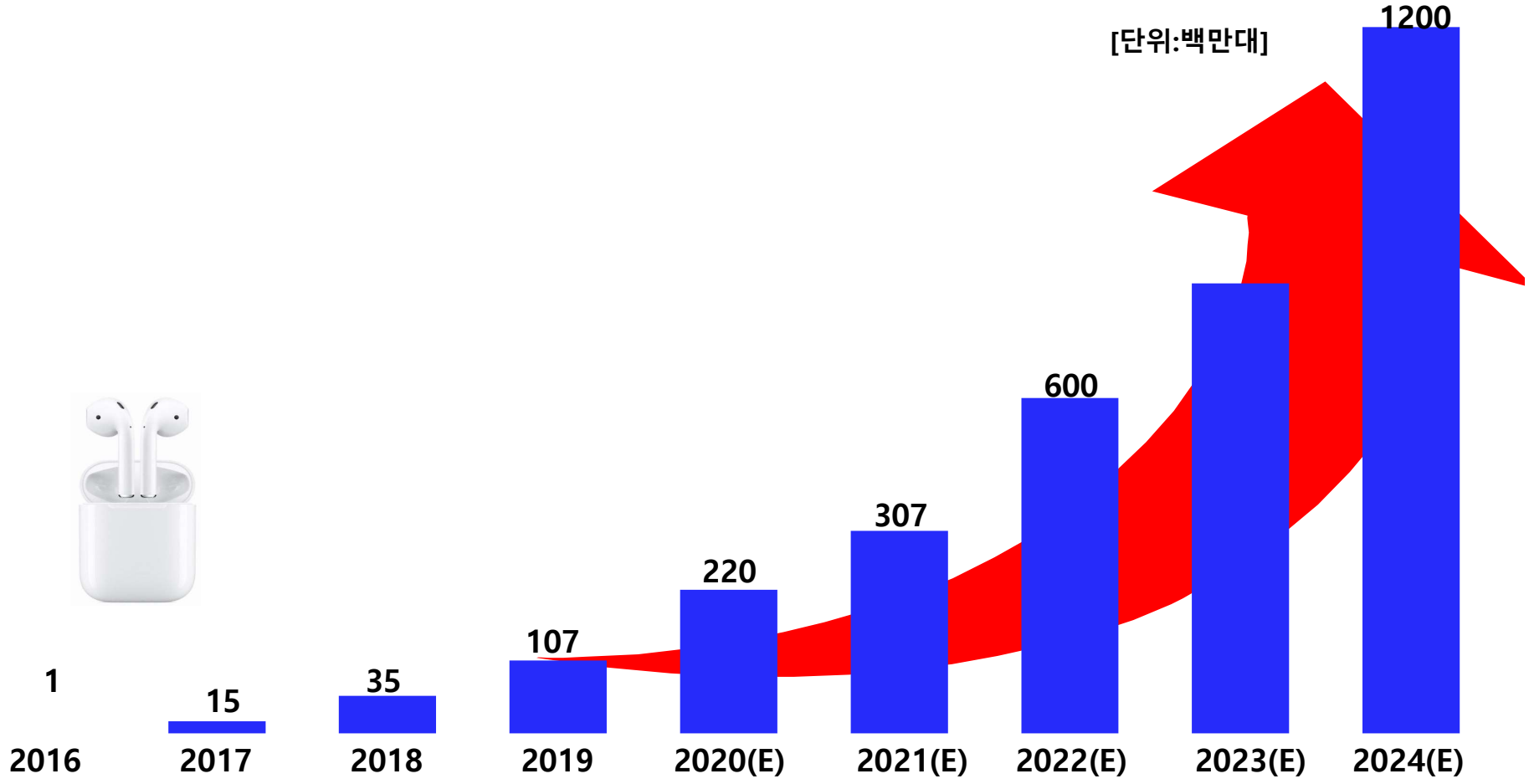

무선이어폰 연도별 판매량 및 향후 전망, Data form Strategy Analytics, SA, Graph by Happist

8. 블루투스 이어폰 시장 전망

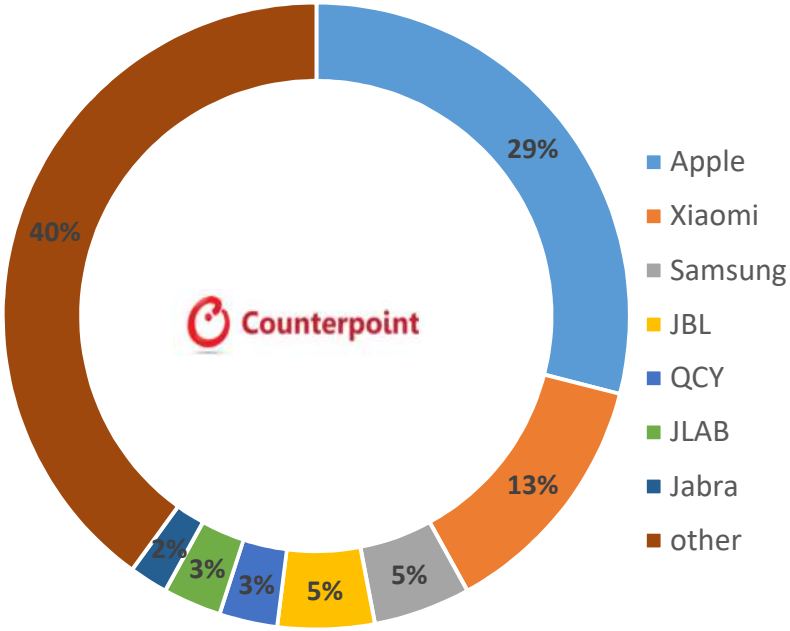

		삼성전자 '갤럭시 버즈 프로'	LG전자 '톤프리' (HBS-FN7)	삼성전자 '갤럭시버즈 라이브'	애플 '에어팟 프로'
통화시간		(1) 5시간	(3) 4시간	4.5시간	3.5시간
음악 재생 시간 (완전충전 시)		(2) 28시간	(4) 7시간	6시간	(5) 5시간
노이즈캔슬링 지원		○	○	○	○
타입		커널형	커널형	오픈형	커널형
무게	이어버드	6.3g	5.6g	5.6g	5.4g
	충전케이스	44.9g	39.0g	42.2g	45.6g
배터리 용량	이어버드	61mAh	55mAh	60mAh	44mAh
	충전케이스	472mAh	390mAh	472mAh	519mAh
블루투스 규격		V 5.0			
출시일		2021년 1월	2020년 11월	2020년 8월	2019년 10월
가격		23만9800원	21만9000원	19만8000원	32만9000원
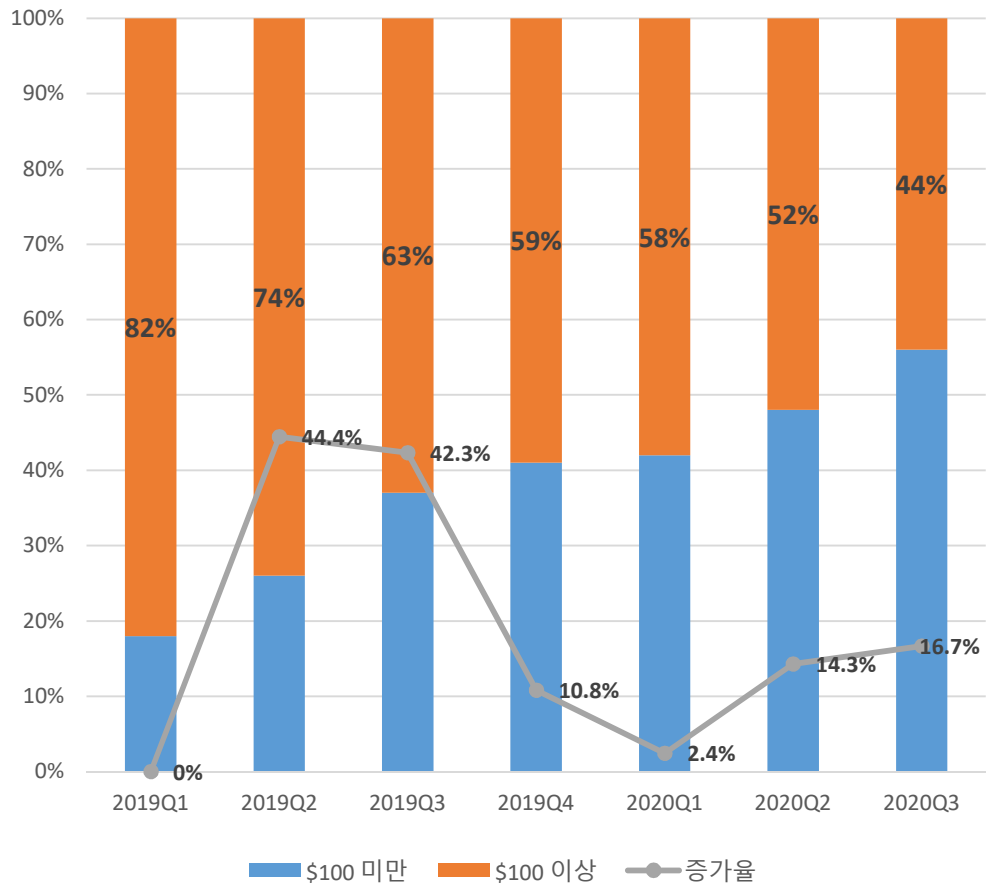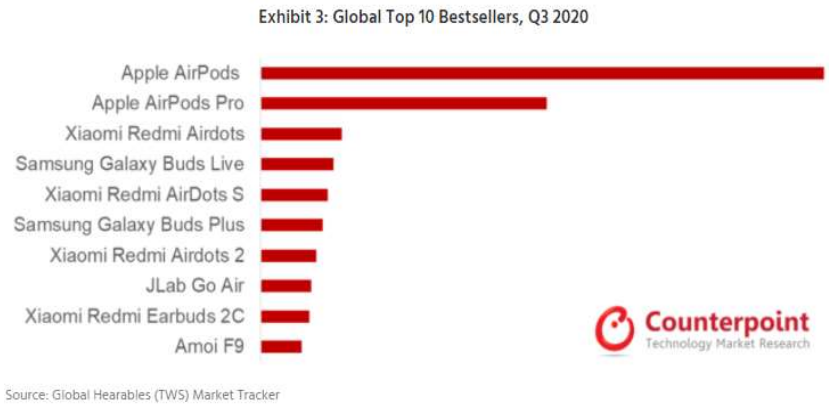
[가격대별 무선이어폰 점유율 2020 Q3]