

한글과컴퓨터

Investor Relation (1H19)

Disclaimer

본 자료는 투자자들을 대상으로 실시되는 Presentation에서의 정보 제공을 목적으로
주식회사 한글과컴퓨터(이하 "회사")에 의해 작성되었습니다.

본 자료에 포함된 "예측정보"는 개별 확인 절차를 거치지 않은 정보들입니다. 이는 과거가 아닌 미래의 사건과 관계된 사항으로
회사의 향후 예상되는 경영현황 및 재무실적을 의미하고, 표현상으로는 '예상', '전망', '계획', '기대', '(E)' 등과 같은 단어를 포함합니다.

위 "예측정보"는 향후 경영환경의 변화 등에 따라 영향을 받으며, 본질적으로 불확실성을 내포하고 있는바, 이러한 불확실성으로 인하여
실제 미래 실적은 "예측정보"에 기재되거나 암시된 내용과 중대한 차이가 발생할 수 있습니다.

또한, 향후 전망은 Presentation 실시일 현재를 기준으로 작성된 것이며 현재 시장상황과 회사의 경영방향 등을 고려한 것으로,
향후 시장환경의 변화와 전략수정 등에 따라 별도의 고지 없이 변경될 수 있음을 양지하시기 바랍니다.

본 자료의 활용과 관련하여 발생하는 손실에 대하여 회사 및 회사의 임직원들은 과실 및 기타의 경우 포함하여 그 어떠한 책임도 부담하지 않음을 알
려드립니다.

본 문서는 주식의 모집 또는 매출, 매매 및 청약을 위한 권유를 구성하지 아니하며 문서의 그 어느 부분도 관련 계약 및 약정 또는 투자 결정을 위한
기초 또는 근거가 될 수 없음을 알려드립니다.

본 자료는 비영리 목적으로 내용 변경 없이 사용이 가능하고(단, 출처표시 필수), 회사의 사전 승인 없이 내용이 변경된 자료의 무단 배포 및 복제는
법적인 제재를 받을 수 있음을 유념해 주시기 바랍니다.

CONTENTS

HANCOM 한글과컴퓨터

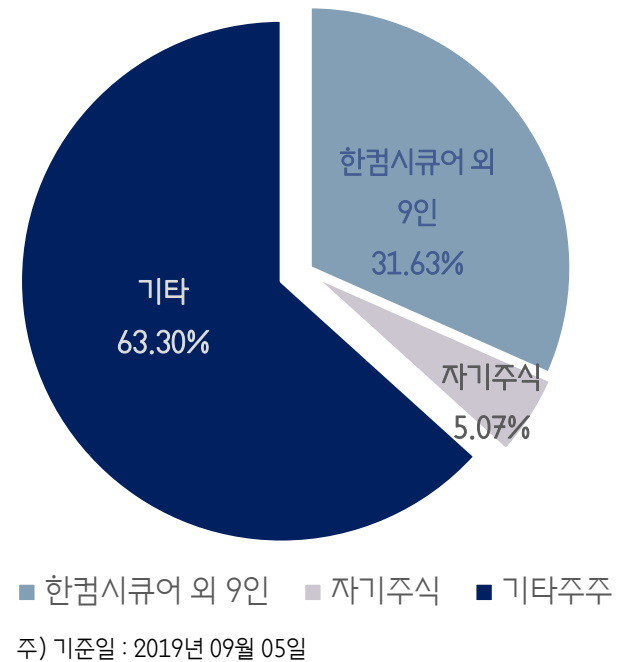
- I. 회사소개
- II. 주력사업 현황 및 전략
- III. 신성장 전략

한글과컴퓨터 개요

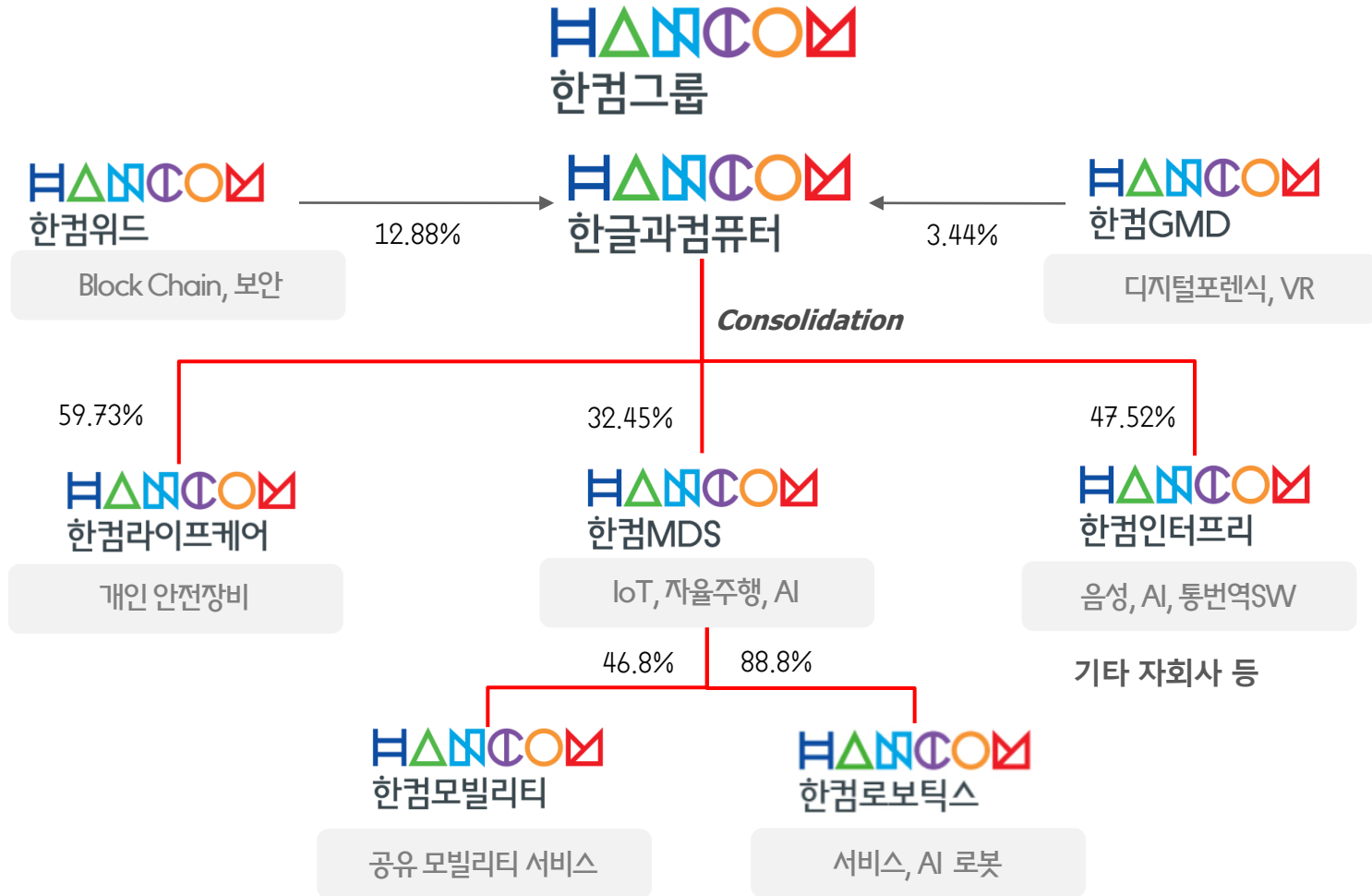
○ 회사 개요

대표이사	변성준
설립일	1990년 설립 1996년 KOSDAQ 상장
총주식수	보통주 24,440,319주
사업영역	오피스 패키지, 소프트웨어 사업 모바일오피스 사업, 웹오피스 사업
직원현황	총 418명 (관리직 81명, 영업직 39명, 개발직 298명) 주) 기준일 : 2019년 06월 30일

○ 주요주주현황



주요 지분 관계



주) 기준일 : 2019년09월05일

Investment Highlight

오피스 기반 플랫폼 전략 강화, ICT기업으로의 확장을 통해 성장 지속

1 Stability



- 65분기 연속흑자
- 높은 영업이익률
- 안정적인 수요처 확보

2 Success



- 성공적인 모바일 생태계 안착
- 뛰어난 M&A 및 PMI 역량
- 높은 브랜드 파워

3 Growth Power



- SW+HW로 ICT기업 도약
- 4차 산업혁명 생태계 주도권 확보
- 한컴 브랜드의 글로벌 진출

Business Overview

계열사간 유기적인 사업 결합을 통하여 현재와 미래사업 동시 추진



S/W 서비스 부문

H/W 부문



Office
Service

한글과컴퓨터



AI, 음성

한컴인터프리



IoT

한컴MDS



Smart
City

한컴GMD



Block
Chain

한컴위드



Smart
Mobility

한컴모빌리티



Robot

한컴로보틱스



Safety
Products

한컴라이프케어

연간 실적

연결기준 '18년 매출액 2,158억원(YoY +78.0%), 영업이익 425억원(YoY +46.7%)

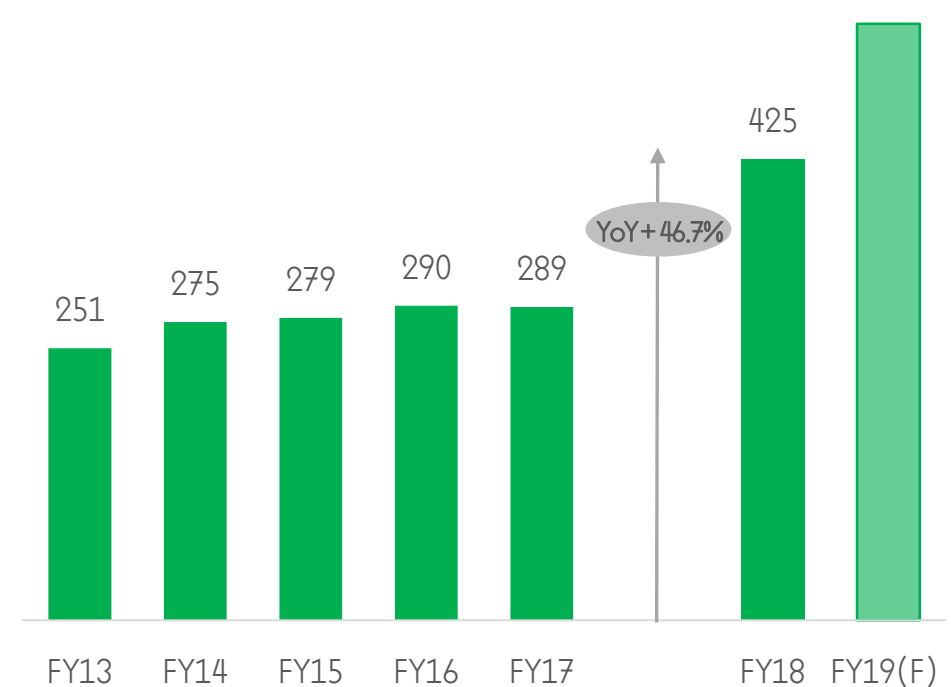
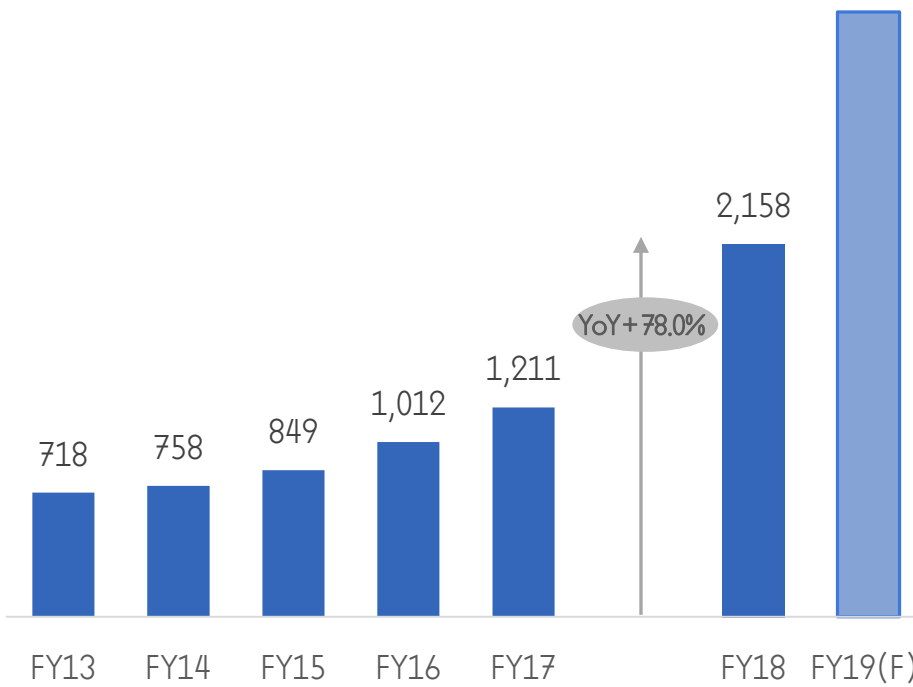
- 한컴 주력사업 호조 및 연결 종속사 한컴MDS, 한컴라이프케어 연결 실적 반영으로 외형 성장 지속

○ 매출액

연결기준. 단위: 억원

○ 영업이익

연결기준. 단위: 억원



*2018년 연결종속사의 지분처분으로 인한 중단사업분이 일부 반영되어 있습니다.

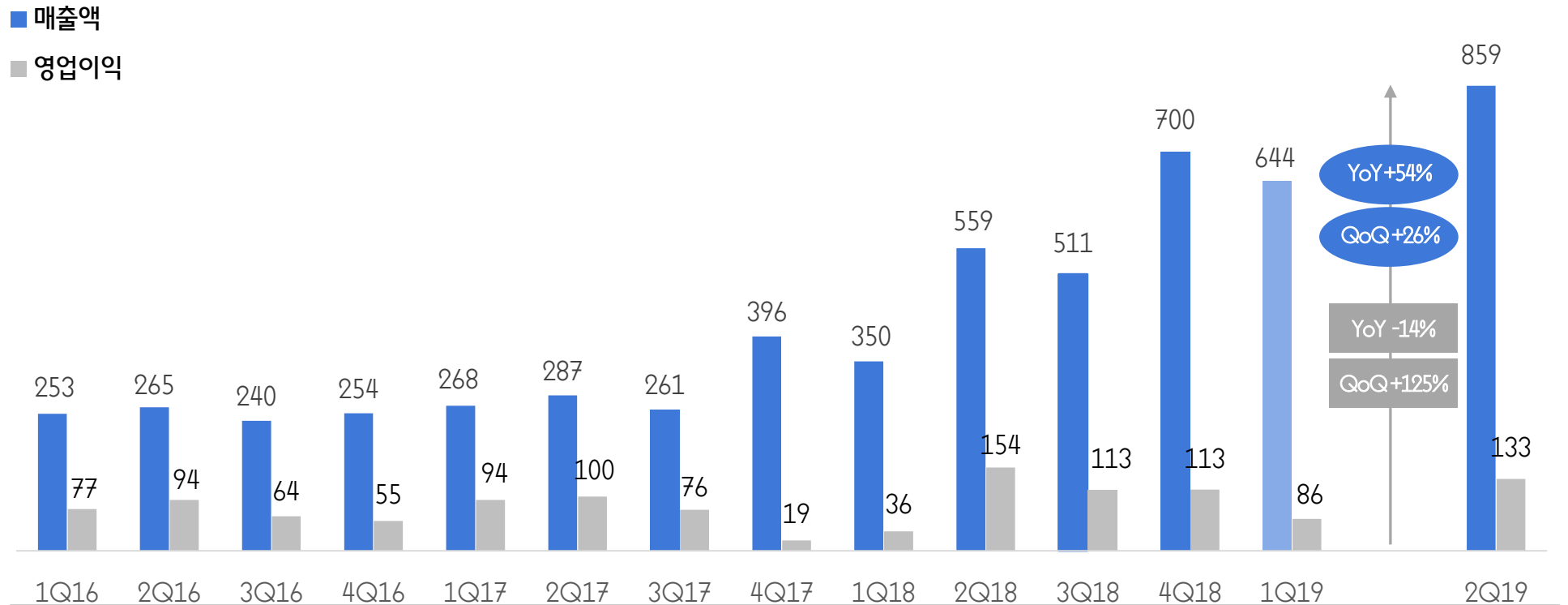
분기별 실적

연결기준 2Q19 매출액 859억원(YoY +53.7%) 영업이익 133억원(YoY -13.6%)

- 오피스 등 주력사업의 안정적 매출 및 한컴MDS 연결로 인한 매출규모 증가

○ 분기별 매출액 및 영업이익

연결기준. 단위: 억원



* 연결종속사의 지분처분으로 인한 중단사업분이 일부 반영되어 있습니다.

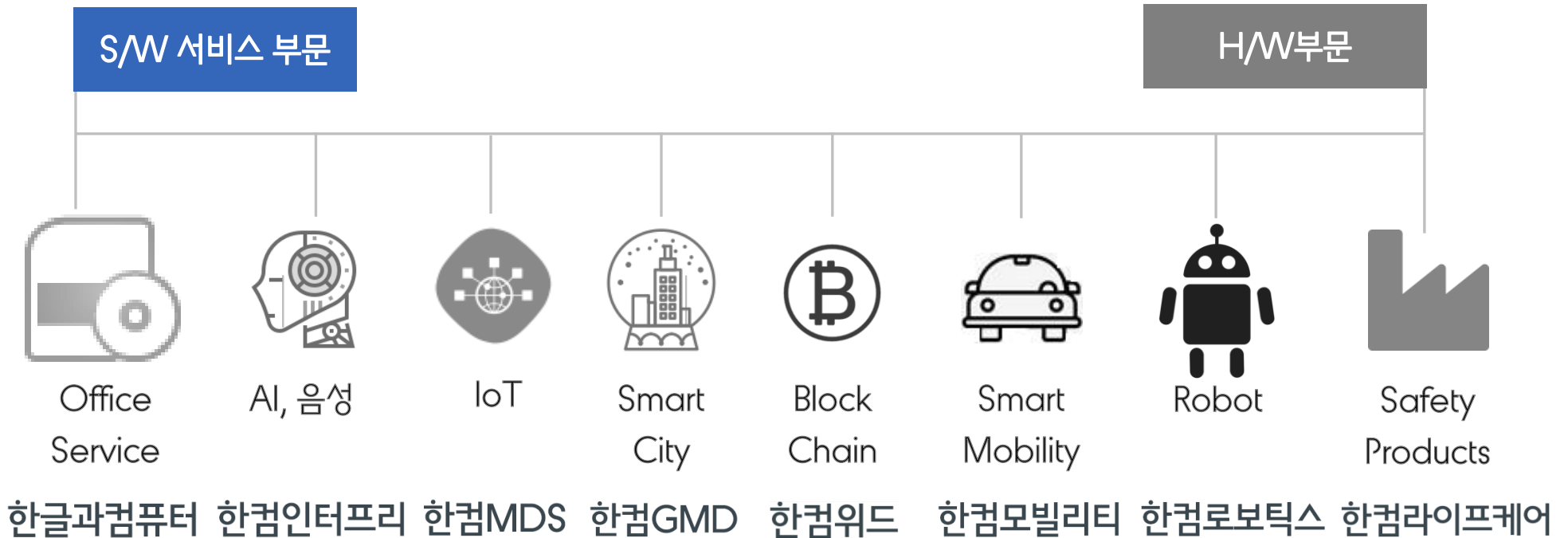
주력사업 현황 및 전략

HANCOM 한글과컴퓨터

1. SW부문 - 오피스
2. 신규사업분야 - 음성, AI, 서비스
3. 해외사업

사업 영역 - SW 및 서비스 부문


한글과컴퓨터의 기반 사업인 오피스 사업군을 비롯 차세대 성장 산업 주력
- AI 음성서비스, 블록체인, 스마트시티 등 차세대 서비스 SW사업 가시화



주력 사업군

독자적 기술력을 기반으로 제품 및 비즈니스 영역 확장

PC와 모바일, 클라우드 등 최적의 생산성 SW를 제공할 뿐만 아니라 다양한 서비스 시장에 적극 진출



생산성 소프트웨어

말랑말랑서비스

말랑말랑 플랫폼

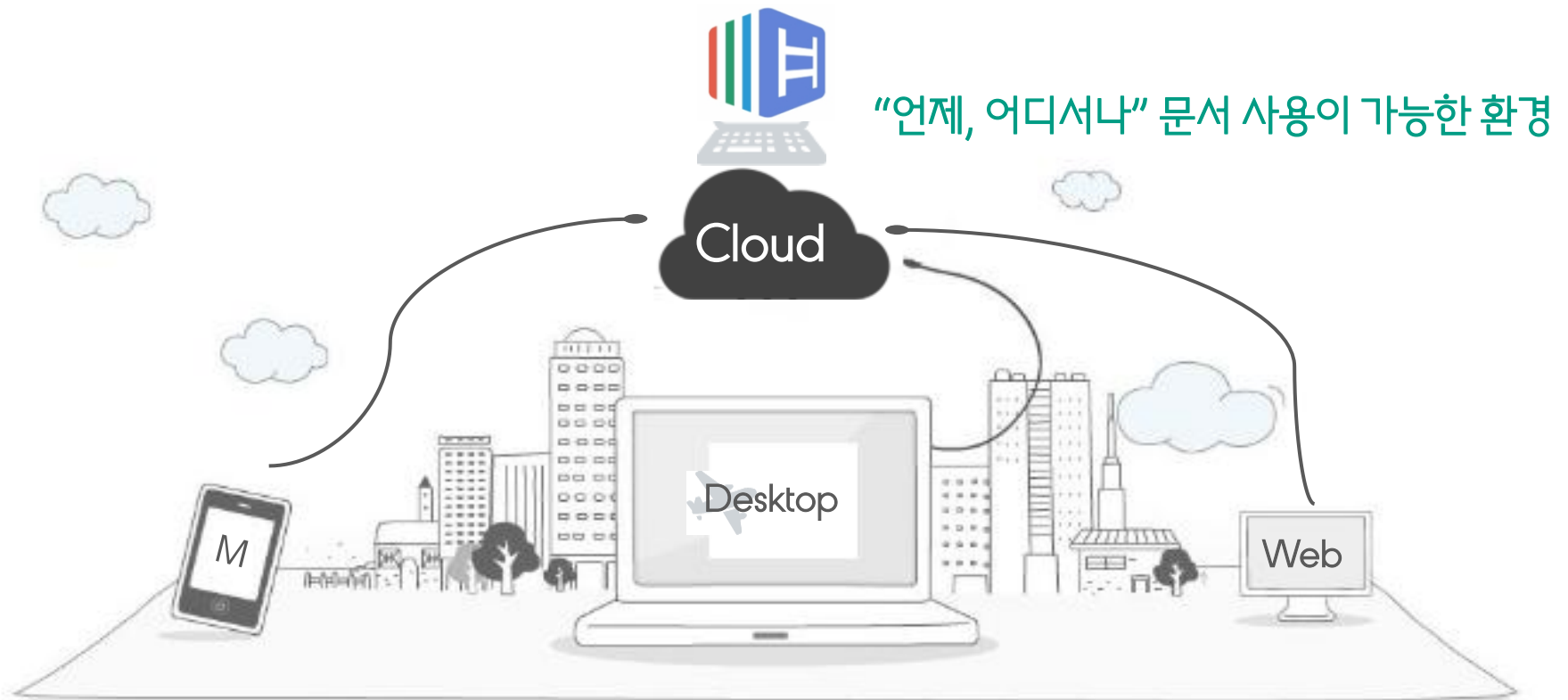
- 문서편집 소프트웨어 한컴오피스
 데스크탑, 모바일, 웹(웹한글기안기)
- 클라우드서비스 말랑말랑한컴 스페이스
- 문서변환 솔루션 DocsConverter
- 이미지편집 소프트웨어 이지포토3VP

- 통번역솔루션 말랑말랑지니톡
 자동통역기, 음성인식
 문서번역, 지니튜터
- SNS 말랑말랑톡카페
 커뮤니티+메신저+SNS
 메시지번역

- 생산성SW와연계, 서비스 확장
 - 웹한글뷰어, 문서변화기 등
- 게임 등 엔터테인먼트서비스제공
 - 한컴스페이스와 한컴타지연습

World Wide Technology

PC - 모바일 - 웹의 풀 오피스(Full Office) 라인업 보유



Business Strategy - 오피스 사업 다각화

고성장 클라우드 시장 대비 기술 고도화 및 서비스 사업 확대

국내 공공기관, 기업 및 개인 유저를 공략함과 동시에 해외시장 진출 적극 타진

정부 3.0 대응 & 오피스 서비스



- 정부 3.0 클라우드 '구름플랫폼'
→ 안전한 클라우드 업무환경 위한 보안 OS
- 국내외 클라우드 오피스 서비스 확장 진행
→ '말랑말랑 한컴 스페이스'

국내 시장점유율 30% → 50% 확대 목표



완벽한 호환성, '한컴오피스2018'

- MS 대비 제품 경쟁력 : doc엔진 탑재, PDF편집, 다국어 번역



세계 모바일오피스 시장 리딩

- 글로벌 모바일 사업자 주력 제품 탑재 (삼성전자 갤럭시S10, S9/9+ 및 DeX용)



웹한글 & 웹 기반기 개발

- 완벽한 클라우드 기반 문서환경을 위한 핵심Tool

Business Strategy - 서비스 플랫폼

오피스 솔루션 분야의 견고한 네트워크를 확장하여 인공지능(AI) 기반의 서비스 사업 추진

말랑말랑 플랫폼

축적된 오피스고객에게 새로운 서비스 제공



한컴스페이스
문서작성과 공유를 한번에!
한국을 비롯 미국, 러시아 등 글로벌로



웹 한글 뷰어
설치없이 한글 파일을 볼 수 있는 웹 뷰어



문서변환
오피스문서를 원하는 포맷으로
바꿔주는 만능문서 변환기



지니톡
인공지능기반 통번역 앱
긴 문장도 정확하게!
외국인과 부담없이 대화

Business Strategy - 해외사업

전 세계 6억명이 사용하는 한컴 모바일오피스

미국, 중국, 일본 및 남미 등 해외 오피스SW 시장 진출 박차

- 글로벌 기업과 협력사업 지속 추진 : 미국 , 러시아  @ mail.ru group, 중국  科大讯飞 iFLYTEK  伟仕佳杰 VST ECS

○ 글로벌 비즈니스 현황

전세계 사용자 대상 한컴오피스 공급

모바일 오피스 제공

그룹사 해외영업네트워크 공유

글로벌 사회 안전망 시장 진출

클라우드 웹 오피스를 기반으로

점진적 시장 확장



Business Strategy - <AI>

한컴이 보유한 AI 기술력을 바탕으로 중국의 4대 AI기업 BATi 중 하나인 iFLYTEK과 합작법인 설립
AI기반 음성통번역 HW, 스마트시티, 핀테크(AI금융챗봇), 교육 및 헬스케어까지 공동사업 추진



한글과컴퓨터 자체기술
ETRI기술 기반
IoT디바이스용 음성인식
AI기반 자동 통번역
"지니톡"App

AI스피커 통번역,
로봇, 안면인식, 챗봇



한컴, 한컴인터프리 및 Accufly.AI 로
글로벌 AI 사업영위



iFLYTEK의 AI 노하우 기반
한-중 AI 생태계 공동 구축
- AI학습 및 분석
- 금융 기반 AI 플랫폼

통번역기기,
컨퍼런스 회의장비,
AI Contact Center

"말랑말랑 지니톡 고!" 인공지능 통번역기

한컴과 IFLYTEK과의 첫 합작 제품

부산시 등 지자체에도 공급하며 판매/렌탈 두 가지 전략으로 B2C, B2B, B2G시장 모두 진출



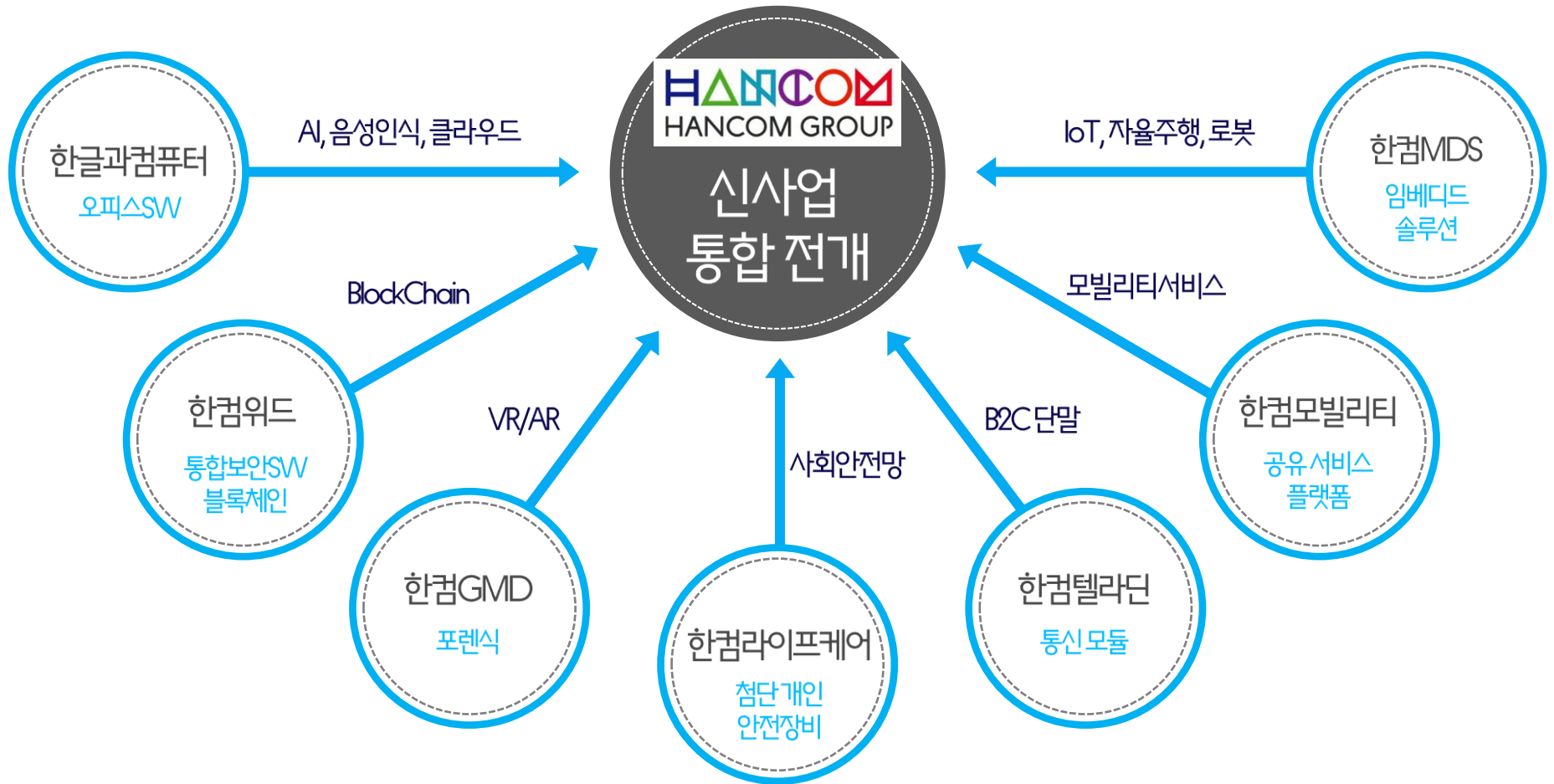
신성장 전략

HANCOM 한글과컴퓨터

1. 산업 확장 전략
2. 한컴MDS
3. 한컴라이프케어

그룹사 시너지를 통한 신사업 확장

그룹 핵심역량과 그룹사 시너지를 통하여 4차산업혁명 주요 사업 전개
한글과컴퓨터 주축으로 각 계열사가 R&D 및 BM 개발 담당 -> 신규시장 진출



Hidden Value in HANCOM - “한컴MDS”

○ 개요

주요 사업	임베디드 개발도구, 임베디드 SW, HW, IoT 등
설립일	1994. 3 (1998년 법인전환)
주요 고객사	현대차그룹(10%), LG전자(6%), 만도(6%), 삼성전자(3%), LIG넥스원(2%) 외 2,000여개
매출액/영업이익 ('18년도)	○ 별도 : 1,070억원 / 89억원 ○ 연결 : 1,589억원 / 99억원
최대주주	한글과컴퓨터 (32.4%)

○ 주요자회사

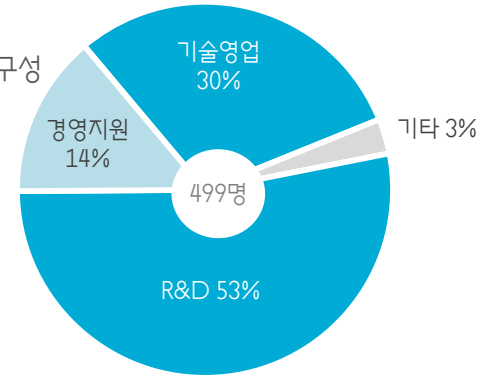
- 한컴텔라딘**
한컴텔라딘 IoT/LTE 통신 모듈 개발 업체
- 한컴로보틱스** (구.코어벨)
한컴로보틱스 지능형 로봇 전문 업체
- 한컴모빌리티** (구.미래엔시티)
한컴모빌리티 주차 공유 플랫폼 서비스 업체

❖ 해외법인

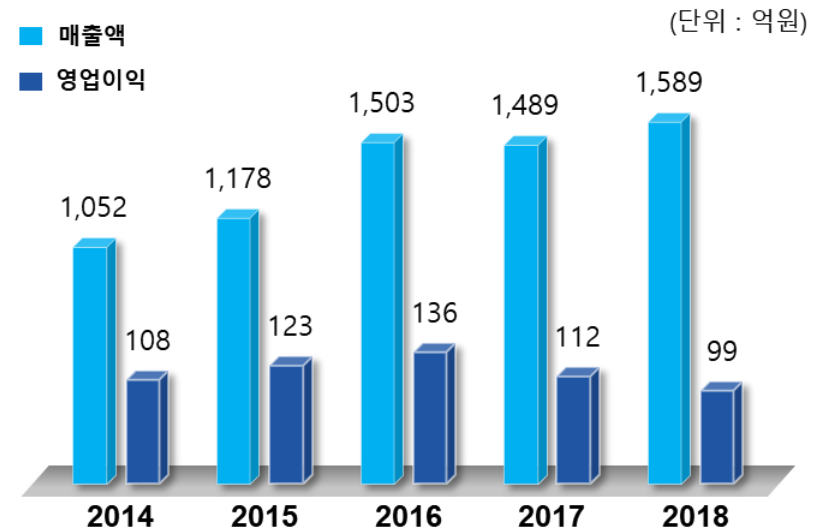


○ 인력현황

총인원 499명 중
83%가 기술인력으로 구성



○ 연결기준 5개년 영업실적



Hidden Value in HANCOM - “한컴MDS”

4차 산업혁명의 핵심 기술인 임베디드 시스템 관련 토탈 솔루션 제공

- 사물인터넷(IoT), 인공지능(AI)/로봇, 클라우드, 자율주행

IoT

- IoT 통신 모듈
- IoT 플랫폼 (Big Data Platform)
: 자체개발 IoT 디바이스 관리 솔루션 및 Smart Factory용 Industrial IoT 플랫폼



AI & 로봇

- 로봇: 지능형 서비스, 교육, 헬스케어, 물류
- AI 서비스를 위한 HW 플랫폼
- AI 머신러닝 플랫폼



사회 안전 서비스

- 빅데이터 분석을 통한 화재 감시 및 시설물 관리
- 소방장비 스마트화
: IoT 웨어러블, VR, PTT 기술 융합
신청과의 협력을 통한 시너지 창출



자율주행

- ADAS(첨단 운전자 보조 시스템) 개발 솔루션
- V2X(Vehicle to Everything) 솔루션
- 센서 인지 알고리즘 개발



클라우드

- 클라우드 컴퓨팅 플랫폼
- SaaS 솔루션 확보
- 엔지니어링 서비스: 클라우드 전환



Hidden Value in HANCOM – “한컴라이프케어”

“한컴산청”에서 “한컴라이프케어”로 사명변경(‘19.06)

개인안전장비부문 Top Company로서 국내외 등록/출원 특허 450여건 보유, 압도적인 시장점유율 기록

○ 개요

규모	'18연간 매출 990억원, 영업이익 270억원
임직원	582명 (국내 196명, 필리핀 386명)
사업장	국내 2개소 / 필리핀 1개소
주요사업	공기호흡기, 마스크, 보호구->B2G, B2B 주력



○ 특허기반 자동화 생산설비로 안정성 & 수익성 확보



국내 :
산업단지 보유(17천평)

필리핀 :
원가 경쟁력 확보
해외시장 진출 기지



인수 효과 - 사업 시너지 극대화

고객다변화를 통한 외형 및 이익성장을 기반으로 향후 상장 추진

개인안전장비의 스마트 웨어러블화 등 HW와 SW의 융합을 통해 경쟁력 향상

○ 고객다변화를 통한 시장경쟁력 확보

소방/군경 시장 위주에서
산업용, 컨슈머, 글로벌 시장으로 확대

○ IT융복합을 통한 고부가가치 제품군 확대

네트워킹 기능 강화 등 융복합제품 제공
- IoT 웨어러블, AR/VR 기술 융합 등



재무현황

HANCOM 한글과컴퓨터

1. 재무상태표 및 손익계산서

요약 재무상태표(K-IFRS 연결기준)

(단위: 백만원)

구분	2Q19	1Q19	QoQ	FY2018	FY2017
[유동자산]	229,299	236,351	-3.0%	232,485	120,615
현금및현금성자산	50,597	62,396	-18.9%	69,458	58,253
단기금융상품	66,332	60,857	+9.0%	57,836	11,200
당기손익공정가치측정금융자산	19,000	-	-	-	-
매출채권및기타채권	52,328	62,235	-15.9%	57,451	27,529
기타유동금융자산	1,450	1,839	-21.2%	2,118	171
기타유동비금융자산	7,224	7,604	-5.0%	8,024	3,918
재고자산	32,378	41,419	-21.8%	37,597	19,544
[비유동자산]	407,534	406,830	+0.2%	414,329	425,179
장기금융상품	8,026	3,051	+163.1%	3,051	5,515
당기손익공정가치측정금융자산	9,878	6,180	+59.8%	14,572	896
관계기업투자	5,012	7,197	-30.4%	7,796	54,299
유형자산	79,629	86,732	-8.2%	86,656	70,127
투자부동산	22,113	21,780	+1.5%	21,260	12,820
무형자산	252,850	256,273	-1.3%	255,387	259,671
사용권자산	6,541	-	-	-	-
기타비유동금융자산	12,962	13,111	-1.1%	13,105	11,979
기타비유동비금융자산	134	1,558	-91.4%	1,644	2,111
이연법인세자산	10,391	10,949	-5.1%	10,858	7,760
자산총계	636,833	643,181	-1.0%	646,814	545,794
[유동부채]	81,596	94,992	-14.1%	100,089	99,976
[비유동부채]	246,392	247,125	-0.3%	243,448	220,856
부채총계	327,988	342,117	-4.1%	343,537	320,833
지배기업의소유주지분	211,989	198,336	+6.9%	198,811	185,136
[자본금]	12,202	12,202	+0.0%	12,202	12,202
[자본잉여금]	78,643	77,730	+1.2%	74,828	60,408
[기타자본항목]	-14,573	-14,563	+0.1%	-12,923	-12,977
[기타포괄손익누계액]	-270	-531	-49.2%	-733	-1,956
[이익잉여금]	135,987	123,498	+10.1%	125,437	127,458
비지배지분	96,856	102,728	-5.7%	104,466	39,825
자본총계	308,845	301,064	+2.6%	303,277	224,961
자본과부채총계	636,833	643,181	-1.0%	646,814	545,794

요약 손익계산서 (K-IFRS 연결기준)

(단위: 백만원)

구분	2Q19	1Q19	QoQ	FY2018	FY2017
매출액	85,873	68,390	+25.6%	215,761	121,182
영업이익	13,317	5,933	+124.5%	42,482	28,951
법인세비용차감전이익	11,772	2,270	+418.6%	2,017	22,996
법인세비용	1,875	74	+2433.8%	4,703	5,231
중단영업손익	7,476	-322	-	13,474	2,668
당기순이익	17,373	1,874	+827.0%	10,789	20,433
지배기업 소유주지분	12,449	2,470	404.1%	6,526	20,175
비지배지분	4,924	-596	-	4,262	258
기타포괄손익	351	427	-17.8%	-1,667	-67
총포괄손익	17,724	2,301	+670.2%	9,122	20,366
지배기업 소유주지분	12,710	2,672	+375.7%	6,104	19,604
비지배지분	5,014	-371	-	3,018	762
기본주당이익 (단위 : 원)	583	113	+415.9%	299	924
희석주당이익 (단위 : 원)	602	112	+437.5%	299	924

요약 재무상태표(K-IFRS 별도기준)

구분	2Q19	1Q19	QoQ	FY2018	FY2017
[유동자산]	60,496	63,479	-4.7%	58,317	48,495
현금및현금성자산	24,680	23,328	+5.8%	21,785	14,880
단기금융상품	12,366	12,290	+0.6%	10,886	7,330
매출채권및기타채권	20,680	25,736	-19.6%	23,556	20,808
기타유동금융자산	193	143	+35.0%	124	2,156
기타유동비금융자산	1,807	1,787	+1.1%	1,754	2,711
재고자산	769	194	+296.4%	211	392
파생금융자산	-	-	-	-	219
[비유동자산]	231,989	227,091	+2.2%	226,595	233,389
장기금융상품	3,000	3,000	+0.0%	3,000	5,687
매도가능금융자산	-	-	-	-	415
당기손익공정가치측정금융자산	5,638	4,201	+34.2%	4,093	-
관계기업투자	154,628	153,878	+0.5%	153,878	167,739
유형자산	6,810	4,430	+53.7%	4,534	4,405
투자부동산	21,753	21,419	+1.6%	20,898	12,820
무형자산	18,821	18,424	+2.2%	18,482	22,385
기타비유동금융자산	12,064	11,983	+0.7%	11,954	11,759
기타비유동비금융자산	35	130	-73.1%	130	640
이연법인세자산	9,240	9,626	-4.0%	9,626	7,538
자산총계	292,485	290,570	+0.7%	284,912	281,884
[유동부채]	42,038	48,274	-12.9%	45,043	25,130
[비유동부채]	43,905	43,588	+0.7%	42,299	56,975
부채총계	85,944	91,863	-6.4%	87,342	82,105
[자본금]	12,202	12,202	+0.0%	12,202	12,202
[자본잉여금]	75,711	75,711	+0.0%	73,949	73,762
[기타자본항목]	-14,521	-14,629	-0.7%	-12,923	-12,977
[이익잉여금]	133,148	125,423	+6.2%	124,341	126,792
자본총계	206,541	198,708	+3.9%	197,569	199,779
자본과부채총계	292,485	290,570	+0.7%	284,912	281,884

요약 손익계산서 (K-IFRS 별도기준)

(단위: 백만원)

구분	2Q19	1Q19	QoQ	FY2018	FY2017
매출액	27,079	22,660	+19.5%	96,671	94,824
영업이익	9,494	5,795	+63.8%	25,052	29,742
법인세비용차감전이익	9,793	5,534	+77.0%	6,495	26,005
법인세비용	2,072	79	+2522.8%	786	5,048
당기순이익	7,721	5,455	+41.5%	5,709	20,958
기타포괄손익	-	-	-	-1,258	38
총포괄손익	7,721	5,455	+41.5%	4,451	20,996
기본주당이익 (단위: 원)	353	250	+41.2%	261	960
희석주당이익 (단위: 원)	303	231	+31.2%	261	960

HANCOM 한글과컴퓨터

- 주식회사 한글과컴퓨터
- 주 소 : 경기도 성남시 분당구 대왕판교로 644번길 49 한컴타워
- IR Tel : 031-627-7645
- Fax : 031-627-6023
- Web site : <http://www.hancom.com>